



UNIÃO DAS FREGUESIAS
• CUSTÓIAS *
LEÇA DO BALIO
‡ GUIFÕES †

RELATÓRIO E CONTAS

2021

ÍNDICE

1. INTRODUÇÃO	3
2. ENQUADRAMENTO CONTABILÍSTICA	4
3. IDENTIFICAÇÃO DOS RESPONSÁVEIS	5
4. ANÁLISE ORÇAMENTAL	6
4.1. Síntese do desempenho orçamental	6
4.2. Equilíbrio Orçamental.....	7
4.3. Receita	8
4.3.1. <i>Desempenho anual</i>	8
4.3.2. <i>Comparação homologa</i>	13
4.4. Análise da Despesa	18
4.4.1. <i>Desempenho anual</i>	18
4.4.2. <i>Comparação homologa</i>	22
4.5. Conta de gerência.....	24
5. DEMONSTRAÇÕES FINANCEIRAS (NCP-PE)	26
5.1. Balanço	27
5.2. Demonstração dos resultados por natureza.....	28
5.3. Demonstração de fluxos de caixa.....	29
5.4. Demonstração das alterações no património líquido	30
5.5. Anexo às demonstrações financeiras.....	31
6. CONTABILIDADE DE GESTÃO (NCP 27)	48
7. DEMONSTRAÇÕES ORÇAMENTAIS (NCP26) E DECLARAÇÕES	51

ÍNDICE DE QUADROS

<i>Q.1 - Composição do órgão executivo</i>	5
<i>Q.2 - Composição do órgão deliberativo</i>	5
<i>Q.3 - Síntese do desempenho orçamental</i>	6
<i>Q.4 - Indicadores orçamentais</i>	7
<i>Q.5 – Receita cobrada por classificação económica</i>	9
<i>Q.6 – Estrutura e execução das transferências correntes recebidas</i>	10
<i>Q.7 - Estrutura e execução das taxas, multas e outras penalidades</i>	11
<i>Q.8 - Estrutura e execução da venda de bens e serviços correntes</i>	12
<i>Q.9 – Comparação homologa da receita cobrada</i>	13
<i>Q.10 – Comparação homologa das transferências correntes recebidas</i>	14
<i>Q.11 – Comparação homologa das taxas, multas e outras penalidades</i>	15
<i>Q.12 – Comparação homologa da venda de serviços correntes</i>	16
<i>Q.13 - Despesa paga por classificação económica</i>	18
<i>Q.14 - Massa salarial por vínculo (remunerações certas e permanentes)</i>	19
<i>Q.15 - Composição do pessoal por vínculo (situação a 31.12.2021)</i>	20
<i>Q.16 - Estrutura e execução das transferências correntes concedidas</i>	21
<i>Q.17 - Estrutura e execução das outras despesas correntes</i>	21
<i>Q.18 – Comparação homologa da despesa paga</i>	23
<i>Q.19 – Comparação homologa das despesas com pessoal</i>	23
<i>Q.20 – Comparação homologa das transferências correntes concedidas</i>	24
<i>Q.21 - Resumo da conta de gerência</i>	25
<i>Q.22 – Gastos por funções</i>	49

ÍNDICE DE FIGURAS

<i>F.1 - Evolução do saldo corrente</i>	8
<i>F.2 - Evolução da distribuição das fontes de receita</i>	16
<i>F.3 - Evolução da distribuição das transferências correntes recebidas</i>	17
<i>F.4 - Evolução da distribuição das receitas próprias</i>	17
<i>F.5 - Distribuição da despesa em correntes e de capital</i>	19
<i>F.6 - Evolução dos recebimentos, pagamentos e saldo de gerência</i>	25

1. INTRODUÇÃO

O presente relatório pretende dar a conhecer aos responsáveis e demais utentes da informação financeira da União das Freguesias de Custóias, Leça do Balio e Guifões, a execução e evolução da política orçamental desenvolvida pela autarquia, do seu desempenho económico e da sua situação financeira a 31 de dezembro de 2021.

Pretende-se com este documento espelhar, de uma forma simples e transparente, o desempenho orçamental e financeiro resultante das atividades desenvolvidas pela União das Freguesias em 2021. Para isso recorreu-se a quadros, gráficos e indicadores que permitem enriquecer a sua análise.

O documento encontra-se estruturado do seguinte modo:

No ponto 2 e 3 procede-se ao enquadramento contabilístico aplicável à entidade, bem como à identificação dos responsáveis pela elaboração, apresentação e aprovação das demonstrações de relato relativo à gerência de 2021.

No ponto 4 é efetuada a análise ao desempenho orçamental da União das Freguesias no ano de 2021, onde são explicitados os graus de desempenho orçamental da receita e da despesa e destacados os aspetos de maior relevância material. Neste ponto é, ainda, evidenciada a execução orçamental verificada no período homólogo, permitindo assim uma análise comparativa e evolutiva do desempenho da entidade.

No ponto 5, são apresentadas as demonstrações de relato financeiro da entidade, preparadas de acordo com as Normas de Contabilidade Pública aplicáveis.

No ponto 6, é divulgada informação sobre os custos por funções da entidade, tendo por base a informação disponibilizada pelo sistema da Contabilidade de Gestão.

Por fim, no último ponto e em cumprimento das disposições legais, são divulgadas todas as demonstrações de relato orçamental exigidas pelo Sistema de Normalização Contabilística para as Administrações Públicas (SNC-AP), assim como as declarações previstas no artigo 15.º da Lei n.º 8/2020, de 21 de fevereiro.

2. ENQUADRAMENTO CONTABILÍSTICA

Em 2011, o Governo, com o apoio de parceiros internacionais e tendo por base diversos estudos realizados, efetuou um diagnóstico das práticas e processos de gestão financeira pública, sendo que um sistema contabilístico desatualizado, fragmentado e a ausência de informação de desempenho foram das fragilidades encontradas.

Para ultrapassar essas fragilidades, está em curso uma reforma da contabilidade pública cujas bases conceptuais e de referência são a nova Lei de Enquadramento Orçamental (LEO), aprovada pela Lei n.º 151/2015 de 11 de setembro, e o **Sistema de Normalização Contabilística para as Administrações Públicas (SNC-AP)**, aprovado pelo Decreto-Lei n.º 192/2015, de 11 de setembro.

Posteriormente, a publicação da portaria 218/2016, de 9 de agosto, veio estabelecer um regime simplificado de contabilidade pública para as entidades de menor dimensão e risco orçamental, passando assim a existirem as seguintes categorias de entidades para efeitos de SNC-AP e respetivos instrumentos contabilísticos aplicáveis:

Limites (Despesa paga)	Regime contabilístico	Instrumentos contabilísticos aplicáveis
<= € 1.000.000	Simplificado – micro entidades	NCP26 – Contabilidade e relato orçamental; Divulgação do inventário do património.
> € 1.000.000 e <= € 5.000.000	Simplificado – pequenas entidades	NCP-PE – Contabilidade e relato financeiro para pequenas entidades; NCP26 – Contabilidade e relato orçamental; NCP27 – Contabilidade de gestão; Plano de Contas Multidimensional.
> € 5.000.000	Regime geral	Estrutura Concetual; NCP1-NCP25 - Contabilidade e relato financeiro; NCP26 – Contabilidade e relato orçamental; NCP27 – Contabilidade de gestão; Plano de contas multidimensional.

Relativamente aos limites indicados na tabela, a Comissão de Normalização Contabilística (CNC) emitiu a FAQ 19 que vem esclarecer que os valores a considerar são anuais e a observância dos mesmos tem que verificar-se durante dois anos consecutivos.

Posto isto, a prestação de contas da União das Freguesias de Custóias, Leça do Balio e Guifões, relativo ao ano de 2021, foi preparada com base nos registos contabilísticos mantidos em conformidade com os instrumentos aplicáveis às pequenas entidades.

3. IDENTIFICAÇÃO DOS RESPONSÁVEIS

Órgão executivo

O seguinte quadro apresenta a composição e alterações ao órgão executivo da Junta de Freguesia no ano 2021, sendo certo que a responsabilidade pela apresentação, divulgação e aprovação das demonstrações de relato da gerência de 2021 compete aos eleitos em funções no último dia do ano.

Q.1 - Composição do órgão executivo

Nome	Cargo	Período
Pedro Miguel Almeida Gonçalves	Presidente	01.01 - 31.12
José Augusto Vilela Tunes	Secretário	01.01 - 19.10
Francisco Silva Araújo	Tesoureiro	01.01 - 19.10
Amândio António Monteiro dos Santos	Vogal	01.01 - 31.12
Albina Maria Leite Costa Ribeiro	Vogal	01.01 - 31.12
Júlio Abraão Marques Lourenço	Vogal	01.01 - 19.10
Joaquim Paulo Almeida Pinto da Silva	Vogal	01.01 - 19.10
Joaquim Paulo Almeida Pinto da Silva	Secretário	19.10 - 31.12
Júlio Abraão Marques Lourenço	Tesoureiro	19.10 - 31.12
Ana Patrícia Gomes Fernandes	Vogal	19.10 - 31.12
Joana Margarida Barros Simões	Vogal	19.10 - 31.12

Sobre a obrigatoriedade da prestação de contas intercalares, importa esclarecer que a mesma apenas tem lugar quando em resultado da realização das eleições autárquicas o órgão executivo seja substituído na sua totalidade. Caso contrário, se na sequência da realização das eleições autárquicas, não vier a ocorrer a substituição da totalidade dos membros da Junta de Freguesia, mantendo-se em exercício de funções pelo menos um dos eleitos do anterior órgão executivo já não existirá obrigatoriedade de prestação de contas em relação a cada gerência (Parecer da CCDRN n.º NF_DSAJAL_AMM_7672/2017 de 22.09.2017).

Órgão deliberativo

O órgão deliberativo da freguesia tem competência para a apreciação e votação dos documentos de prestação de contas, bem como, o inventário de todos os bens, direitos e obrigações patrimoniais e respetiva avaliação.

A composição da mesa da Assembleia de Freguesia na gerência de 2021, é a representada no quadro seguinte:

Q.2 - Composição do órgão deliberativo

Nome	Cargo
José Augusto Vilela Tunes	Presidente
Maria Amélia Oliveira Pinto	1ª Secretária
Elisabete Leonor Morais Melo	2ª Secretária

4. ANÁLISE ORÇAMENTAL

As demonstrações previsionais previstas na Norma de Contabilidade Pública 26, nomeadamente o Orçamento e o Plano Plurianual de Investimentos são o reflexo financeiro das políticas públicas que se prevê aplicar, traduzindo de que forma e em que montante se prevê arrecadar recursos e os fins previstos para a sua utilização.

Ao longo deste capítulo, apresenta-se a análise ao desempenho e evolução da política orçamental desenvolvida pela União das Freguesias.

4.1. Síntese do desempenho orçamental

O desempenho orçamental do ano de 2021, refletido de forma sintética no quadro abaixo, resultou numa **receita total cobrada** que ascendeu a **1.927.584,14** euros, e de **despesa total paga**, no valor **2.075.904,91** euros, culminando num **saldo global** negativo no exercício, no montante de **(148.320,77)** euros.

Q.3 - Síntese do desempenho orçamental

RECEITAS			DESPESAS			SALDO	
		%			%		
Receitas correntes	1.927.584,14	100,00%	Despesas Correntes	1.625.569,10	78,31%	Saldo corrente	302.015,04
Receitas de Capital	0,00	0,00%	Despesas de Capital	450.335,81	21,69%	Saldo capital	(450.335,81)
Receita total	1.927.584,14	100,00%	Despesa total	2.075.904,91	100,00%	Saldo Global	(148.320,77)

De seguida apresentam-se alguns indicadores orçamentais da estrutura da receita e da despesa, permitindo uma análise comparativa ao desempenho orçamental da União das Freguesias nos últimos exercícios.

Uma análise atenta aos rácios, permitem-nos observar uma evolução positiva na cobertura das despesas correntes pelas receitas correntes, traduzindo-se, no ano de 2021, num grau de cobertura de 118,58%.

Relativamente à estrutura da receita, destaca-se o aumento do peso das transferências municipais na receita total, apresentando no ano findo um peso de 47,84%. Por sua vez, assistiu-se a uma redução do peso da receita própria na receita total, apresentando este rácio em 2021 um resultado de 18,61%.

Quanto à estrutura da despesa, assistiu-se em 2021 a um peso da despesa de capital na despesa total de 21,69%, resultado bastante acima dos anos anteriores.

Q.4 - Indicadores orçamentais

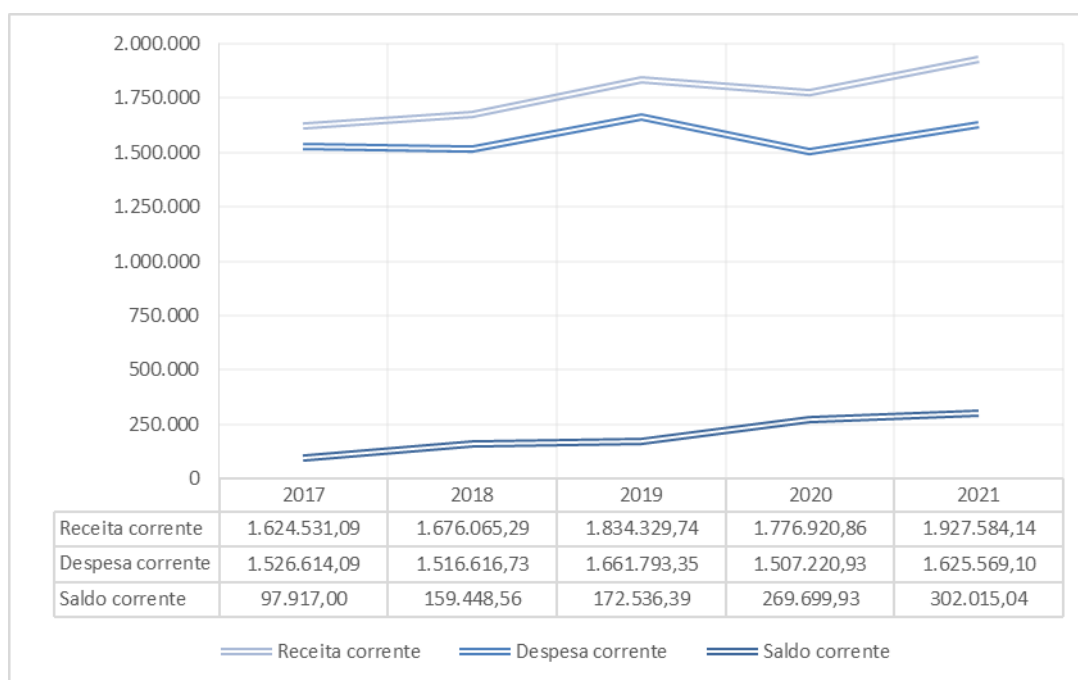
Indicador	Fórmula	2019	2020	2021	Função
Grau de cobertura global das receitas e das despesas	Receita total / Despesa total	102,47%	113,37%	92,86%	Capacidade de a receita total cobrir a despesa total
	Receita corrente / Despesa corrente	110,38%	117,89%	118,58%	Capacidade de a receita corrente cobrir a despesa corrente
	Receitas próprias / Despesa corrente	26,90%	21,83%	22,07%	Grau de cobertura da despesa corrente pelas receitas próprias
	Transferências correntes do Município / Despesa corrente	51,77%	56,29%	56,73%	Grau de cobertura da despesa corrente pelas transferências correntes do Município
	Transferências do OE / Despesa com pessoal	55,33%	60,27%	62,16%	Grau de cobertura da despesa com pessoal pelas transferências do OE
Estrutura da receita	Receitas próprias / Receita total	24,37%	17,93%	18,61%	Peso da receita própria na receita total
	Transferências correntes do Município / Receita total	46,90%	46,22%	47,84%	Peso das transferências do Município na receita total
	Transferências do OE / Receita total	24,38%	25,71%	25,64%	Peso das transferências do OE na receita total
Estrutura da despesa	Despesa capital / Despesa total	7,17%	6,91%	21,69%	Peso da despesa de capital na despesa total
	Despesa com pessoal / Despesa corrente	48,65%	51,96%	48,92%	Peso da despesa com pessoal na despesa corrente
	Aquisição de bens e serviços / Despesa corrente	39,49%	34,54%	39,57%	Peso da despesa com a aquisição de bens e serviços na despesa corrente

4.2. Equilíbrio Orçamental

A regra do equilíbrio orçamental estabelecida pelo regime financeiro das autarquias locais e das entidades intermunicipais, constante da Lei n.º 73/2013, de 3 de setembro, determina que as receitas correntes devem ser pelo menos iguais às despesas correntes.

A execução orçamental da União das Freguesias cumpriu com esta regra, encerrando o exercício orçamental com um saldo corrente superavitário de 302 mil euros.

A evolução da poupança corrente ao longo dos últimos anos, evidenciada no quadro abaixo, comprova o bom desempenho orçamental da autarquia nos últimos exercícios, apresentando sempre saldos correntes positivos e com tendência crescente.



F.1 - Evolução do saldo corrente

4.3. Receita

4.3.1. Desempenho anual

As receitas da autarquia podem ser divididas em dois grandes grupos:

- **Receitas próprias**, que englobam os recursos financeiros que as freguesias podem arrecadar ao abrigo do Regime Financeiro das Autarquias Locais e Entidades Intermunicipais (artigo 23.º da Lei 73/2013, de 03 de setembro), nomeadamente: a cobrança de impostos, taxas, multas e outras penalidades e o produto da venda de bens e serviços correntes.

- **Receitas gerais**, que podem assumir uma natureza corrente ou de capital e que por norma referem-se a rendimentos de transações que não envolvem uma contraprestação direta por parte da autarquia, como é exemplo as transferências recebidas da Administração central por via do Fundo de Financiamento das Freguesias.

A estrutura da execução da receita, no ano de 2021, encontra-se representada no quadro seguinte, permitindo uma avaliação da receita, não só através da análise ao grau de desempenho orçamental dos seus diferentes capítulos económicos, assim como do peso de cada capítulo na receita global arrecadada pela Junta de Freguesia.

Q.5 – Receita cobrada por classificação económica

Capítulo económico	Orçamento corrigido (1)	Receita cobrada (2)	Grau de desempenho (3) = (2) / (1)	Peso (4) = (2) / receita total
01. Impostos diretos	53.507,00	49.471,76	92,46%	2,57%
04. Taxas, multas e outras penalidades	234.398,00	189.452,89	80,83%	9,83%
05. Rendimentos de propriedade	1,00	0,00	0,00%	0,00%
06. Transferências correntes	1.498.136,97	1.568.893,79	104,72%	81,39%
07. Venda de bens e serviços correntes	141.217,00	117.971,74	83,54%	6,12%
08. Outras receitas correntes	50,00	1.793,96	3587,92%	0,09%
15. Reposições não abatidas nos pagamentos	50,00	0,00	0,00%	0,00%
Total	1.927.359,97	1.927.584,14	100,01%	100,00%

Da análise ao quadro anterior, é possível observar que a receita cobrada foi constituída, maioritariamente, por *transferências correntes* com um peso de 81,39% na receita total arrecadada, seguido pela cobrança de *taxas, multas e outras penalidades* (9,38%).

O desempenho orçamental da receita registou no exercício uma execução ligeiramente superior do previsional (grau de desempenho de 100,01%), para o qual contribuiu, favoravelmente, uma cobrança acima das previsões no capítulo 06. *Transferências correntes*, com um grau de desempenho no período de 104,72%.

De seguida analisaremos com maior detalhe o comportamento de cada um dos capítulos económicos, por ordem do seu peso na receita total.

Transferências correntes

Com um peso de 81,39% na receita total, as transferências correntes apresentam-se como a maior fonte de receita do orçamento.

Da observação ao quadro seguinte, destacam-se as transferências para a Junta de Freguesia com origem no Orçamento de Estado (Fundo Financiamento das Freguesias e comparticipação do vencimento dos eleitos locais) e as transferências correntes recebidas do Município de Matosinhos, com um peso orçamental agregado de 90,29%.

Q.6 – Estrutura e execução das transferências correntes recebidas

06. Transferências correntes		Orçamento corrigido (1)	Receita cobrada (2)	Grau de desempenho (3) = (2) / (1)	Peso (4) = (2) / receita cobrada total
06.01.02	Privadas	5,00	0,00	0,00%	0,00%
06.03.01.04	OE - Fundo de Financiamento das Freguesias	449.389,00	449.389,00	100,00%	28,64%
06.03.01.05	OE - FFF (n.º 8, art.º 38.º da Lei 73/2013)	6.536,00	6.536,00	100,00%	0,42%
06.03.01.99.01	OE - Comparticipação remuneração de eleitos locais	38.365,00	38.374,13	100,02%	2,45%
06.03.06	Estado - Projetos cofinanciados (POAPMC)	20.740,00	39.229,80	189,15%	2,50%
06.03.09.01	IEFP - Gabinete de Inserção Profissional	11.839,00	10.660,59	90,05%	0,68%
06.03.09.02	IEFP - Contratos Emprego e Inserção	61.148,00	69.828,02	114,20%	4,45%
06.03.09.03	IEFP - Programas de Estágio	5,00	0,00	0,00%	0,00%
06.05.01.01.01	Município - Espaços verdes	266.854,00	266.853,12	100,00%	17,01%
06.05.01.01.02	Município - Limpeza de vias	351.857,00	351.856,56	100,00%	22,43%
06.05.01.01.03	Município - Escolas (Pré-escolar e 1º ciclo EB)	77.815,00	77.814,36	100,00%	4,96%
06.05.01.01.04	Município - Parques Infantis	18.667,00	18.666,60	100,00%	1,19%
06.05.01.01.05	Município - Infraestruturas	49.926,00	49.926,00	100,00%	3,18%
06.05.01.01.06	Município - Ação Social	53.709,00	53.708,40	100,00%	3,42%
06.05.01.01.07	Município - Escolas (2º e 3º ciclo e secundárias)	33.388,00	33.387,24	100,00%	2,13%
06.05.01.01.08	Recenseamento eleitoral	220,00	0,00	0,00%	0,00%
06.05.01.01.09	Município - Contratos programa / protocolos	25.000,00	70.000,00	280,00%	4,46%
06.05.01.01.10	Atos eleitorais	32.663,97	32.663,97	100,00%	2,08%
06.07.01	Instituições sem fins lucrativos	5,00	0,00	0,00%	0,00%
06.08.01	Famílias	5,00	0,00	0,00%	0,00%
Total		1.498.136,97	1.568.893,79	104,72%	100,00%

Este capítulo económico apresentou no final do ano um grau de desempenho de 104,72%, o que representa, em termos absolutos, um desvio positivo de, aproximadamente, 71 mil euros. A concorrer para esta variação entre o montante orçamentado e o efetivamente recebido estão, fundamentalmente, recebimentos acima do previsto provenientes do Município de Matosinhos e da execução financeira do Programa Operacional de Apoio às Pessoas Mais Carenciadas (POAPMC), com variações no valor de 45 mil e 18 mil euros, respetivamente.

Taxas, multas e outras penalidades

Responsável por 9,83% da receita cobrada (segunda maior fonte de receita), este capítulo teve um desempenho orçamental abaixo do previsto, apresentando um grau de desempenho anual de 80,83%, correspondente a uma receita cobrada, em termos absolutos, de 189,5 mil euros.

Pela observação ao quadro seguinte, pode constatar-se que o desempenho aquém do previsto deveu-se, em grande medida, ao comportamento das feiras de Custóias e de Santana, que apresentaram um grau de desempenho anual de 67,28% e 67,89%, respetivamente.

Q.7 - Estrutura e execução das taxas, multas e outras penalidades

04. Taxas, multas e outras penalidades	Orçamento corrigido (1)	Receita cobrada (2)	Grau de desempenho (3) = (2) / (1)	Peso (4) = (2) / receita cobrada total
04.01.23.01.01 Feira de Custóias	107.792,00	72.524,21	67,28%	38,28%
04.01.23.01.02 Feira do Santana	62.525,00	42.448,09	67,89%	22,41%
04.01.23.01.03 Feira Anual S. José	489,00	0,00	0,00%	0,00%
04.01.23.01.04 Feira Anual S. Miguel	274,00	0,00	0,00%	0,00%
04.01.23.04.01 Animais - Custóias	1.990,00	1.091,00	54,82%	0,58%
04.01.23.04.02 Animais - Leça do Balio	1.609,00	886,00	55,07%	0,47%
04.01.23.04.03 Animais - Guifões	916,00	495,00	54,04%	0,26%
04.01.99.01 Secretaria - Custóias	1.623,00	1.409,50	86,85%	0,74%
04.01.99.02 Secretaria - Leça do Balio	1.459,00	1.618,00	110,90%	0,85%
04.01.99.03 Secretaria - Guifões	1.821,00	1.206,50	66,25%	0,64%
04.01.99.04 Cemitérios - Custóias	15.502,00	20.404,59	131,63%	10,77%
04.01.99.05 Cemitérios - Leça do Balio	8.016,00	10.185,00	127,06%	5,38%
04.01.99.06 Cemitérios - Guifões	5.202,00	2.735,00	52,58%	1,44%
04.01.99.07 Concessões / Cemitérios	25.125,00	34.450,00	137,11%	18,18%
04.01.99.08 Diversas	5,00	0,00	0,00%	0,00%
04.02.99 Multas e penalidades diversas	50,00	0,00	0,00%	0,00%
Total	234.398,00	189.452,89	80,83%	100,00%

Venda de bens e serviços correntes

A receita proveniente da venda de bens e serviços correntes representou um peso de 6,12% da receita total cobrada (aproximadamente 118 mil euros em termos absolutos), tendo apresentado no exercício um grau de desempenho de 83,54%.

No quadro seguinte, verifica-se que o desempenho deste capítulo económico, abaixo do previsto, foi fortemente influenciado pela não realização das “Férias Desportivas” e do “Passeio Sénior”, que previam receita no valor agregado de 20.378 euros.

A cobrança de rendas nas lojas comerciais, situadas nos cemitérios, também se apresentou abaixo do previsional, justificado pela isenção concedida de dois meses de renda, totalizando uma perda de receita para a União das Freguesias na ordem dos 5.300 euros.

Q.8 - Estrutura e execução da venda de bens e serviços correntes

07. Venda de bens e serviços correntes		Orçamento corrigido (1)	Receita cobrada (2)	Grau de desempenho (3) = (2) / (1)	Peso (4) = (2) / receita cobrada total
07.01.03	Publicações e impressos	5,00	0,00	0,00%	0,00%
07.01.99	Venda de bens - outros	5,00	0,00	0,00%	0,00%
07.02.01	Aluguer de espaços e equipamentos	5,00	0,00	0,00%	0,00%
07.02.08.02.01	Serviços Recreativos - Passeio Sénior	9.490,00	0,00	0,00%	0,00%
07.02.08.03.99	Serviços recreativos / culturais (Escola de Música)	1.690,00	1.370,00	81,07%	1,16%
07.02.08.04.01	Férias Desportivas	10.888,00	0,00	0,00%	0,00%
07.02.09.02.01	Recolha de cera e resíduos metálicos	50,00	0,00	0,00%	0,00%
07.02.09.02.02	Outros (reciclagem de vestuário)	2.348,00	4.765,84	202,97%	4,04%
07.02.09.05.01	Cemitérios - Custóias	10.268,00	10.505,00	102,31%	8,90%
07.02.09.05.02	Cemitérios - Leça do Balio	11.015,00	11.239,00	102,03%	9,53%
07.02.09.05.03	Cemitérios - Guifões	5.618,00	5.070,00	90,25%	4,30%
07.02.09.07.01	Parque auto - Custóias	30.822,00	30.203,00	97,99%	25,60%
07.02.09.07.02	Parque auto - Leça do Balio	5.263,00	6.070,00	115,33%	5,15%
07.02.99.01	Posto CTT - Custóias	8.493,00	7.735,13	91,08%	6,56%
07.02.99.02	Posto CTT - Guifões	8.493,00	8.882,81	104,59%	7,53%
07.02.99.03	Postos de Atendimento Cidadão	459,00	1.505,96	328,10%	1,28%
07.03.02.01	Rendas - Loja Cemitério de Leça do Balio	12.600,00	10.500,00	83,33%	8,90%
07.03.02.02	Rendas - Loja Cemitério de Guifões	7.200,00	6.000,00	83,33%	5,09%
07.03.02.03	Rendas - Loja Cemitério de Custóias	12.000,00	10.000,00	83,33%	8,48%
07.03.02.04	Rendas - Loja Largo Esposade	4.500,00	4.125,00	91,67%	3,50%
07.03.99	Outras prestações de serviços	5,00	0,00	0,00%	0,00%
Total		141.217,00	117.971,74	83,54%	100,00%

Impostos diretos

A receita da freguesia por via de impostos diretos reporta-se, exclusivamente, ao produto da receita do Imposto Municipal sobre Imóveis (IMI) sobre prédios rústicos e uma participação no valor de 1% do IMI sobre prédios urbanos.

O peso deste imposto na receita total cobrada equivaleu a 2,57%, o que representou, em termos absolutos, uma receita anual no valor de 49.471,76 euros.

Outras receitas correntes

Este capítulo que compreende as receitas cobradas e que não estão tipificadas nos capítulos anteriores, tem um peso marginal na receita total cobrada (0,09pp), correspondente a uma cobrança no valor de 1.793,96 euros.

4.3.2. Comparação homologa

A receita cobrada no exercício findo apresentou-se, em termos globais, superior ao seu período homologa, refletindo um aumento de, aproximadamente, 92 mil euros (Variação homologa de 5,01pp).

O quadro abaixo apresenta a comparação homologa da receita cobrada, permitindo perceber as variações ocorridas nos seus diferentes capítulos económicos.

Q.9 – Comparação homologa da receita cobrada

Capítulo económico	2020		2021		Variação	
	Execução	Peso (%)	Execução	Peso (%)	Absoluta	%
Receita corrente	1.776.920,86	96,80%	1.927.584,14	100,00%	150.663,28	8,48%
01. Impostos Diretos	53.056,78	2,89%	49.471,76	2,57%	-3.585,02	-6,76%
04. Taxas, multas e outras penalidades	177.528,87	9,67%	189.452,89	9,83%	11.924,02	6,72%
05. Rendimentos de propriedade	0,58	0,00%	0,00	0,00%	-0,58	-100,00%
06. Transferências correntes	1.447.842,95	78,87%	1.568.893,79	81,39%	121.050,84	8,36%
07. Venda de bens e serviços correntes	97.924,80	5,33%	117.971,74	6,12%	20.046,94	20,47%
08. Outras receitas correntes	566,88	0,03%	1.793,96	0,09%	1.227,08	216,46%
Receita capital	58.735,36	3,20%	0,00	0,00%	-58.735,36	-100,00%
10. Transferências e subsídios de capital	58.735,36	3,20%	0,00	0,00%	-58.735,36	-100,00%
Total	1.835.656,22	100,00%	1.927.584,14	100,00%	91.927,92	5,01%

Como se poderá verificar pelo quadro anterior, as **transferências correntes** são a principal responsável pelo aumento da receita em termos homólogos, tendo se verificado neste capítulo um acréscimo na ordem dos 121 mil euros.

As Transferências correntes apresentaram uma execução anual de 1.568.893,79 euros, o que se traduziu numa variação homologa positiva de 8,36pp.

Como se poderá observar no quadro seguinte, contribuíram para o aumento verificado nas transferências correntes, as transferências com origem no Orçamento de Estado e as transferências provenientes do Município de Matosinhos, com variações positivas de 22 mil e 74 mil euros, respetivamente.

Q.10 – Comparação homologa das transferências correntes recebidas

06. Transferências correntes		2020	2021	Variação	
				Absoluta	%
06.03.01.04	OE – Fundo de Financiamento das Freguesias	427.989,00	449.389,00	21.400,00	5,00%
06.03.01.05	OE – FFF (n.º 8, art.º 38.º da Lei 73/2013)	5.798,00	6.536,00	738,00	12,73%
06.03.01.99.01	OE – Comparticipação remuneração de eleitos locais	38.182,04	38.374,13	192,09	0,50%
06.03.06	Estado – Projetos cofinanciados (POAPMC)	36.256,95	39.229,80	2.972,85	8,20%
06.03.09.01	SFA – Gabinete de Inserção Profissional	10.521,69	10.660,59	138,90	1,32%
06.03.09.02	SFA – Contratos Emprego e Inserção	71.630,94	69.828,02	-1.802,92	-2,52%
06.05.01.01.01	Município – Espaços verdes	255.403,38	266.853,12	11.449,74	4,48%
06.05.01.01.02	Município – Limpeza de vias	354.536,76	351.856,56	-2.680,20	-0,76%
06.05.01.01.03	Município – Escolas (Pré-escolar e 1º ciclo EB)	77.814,36	77.814,36	0,00	0,00%
06.05.01.01.04	Município – Parques Infantis	18.666,60	18.666,60	0,00	0,00%
06.05.01.01.05	Município – Infraestruturas	49.926,00	49.926,00	0,00	0,00%
06.05.01.01.06	Município – Ação Social	53.708,40	53.708,40	0,00	0,00%
06.05.01.01.07	Município – Escolas (2º e 3º ciclo e secundárias)	33.387,24	33.387,24	0,00	0,00%
06.05.01.01.08	Recenseamento eleitoral	220,69	0,00	-220,69	-100,00%
06.05.01.01.09	Município – Contratos programa / protocolos	5.000,00	70.000,00	65.000,00	1300,00%
06.05.01.01.10	Atos eleitorais	8.800,90	32.663,97	23.863,07	271,14%
Total		1.447.842,95	1.568.893,79	121.050,84	8,36%

A cobrança de **taxas, multas e outras penalidades** apresentou uma receita anual superior ao período homologo, no valor de 12 mil euros (variação de 6,72pp).

O aumento homologo verificado neste capítulo, ficou a dever-se, como se poderá observar no quadro seguinte, ao comportamento da classificação económica “04.01.99.07 – Concessões / Cemitérios” que apresentou uma receita cobrada acima do ano homologo, no montante de 21 mil euros.

Em sentido desfavorável, apresentou-se a cobrança de taxas no âmbito da feira de Custóias, com um desempenho no ano abaixo do período homologo, e que se traduziu numa receita cobrada inferior no valor de 11 mil euros (13,33pp). As cobranças na feira de Santana também se apresentaram abaixo do ano transato, com uma variação homologa na ordem dos 3 mil euros (6,51pp).

Q.11 – Comparação homologa das taxas, multas e outras penalidades

04. Taxas, multas e outras penalidades		2020	2021	Variação	
				Absoluta	%
04.01.23.01.01	Feira de Custóias	83.681,93	72.524,21	-11.157,72	-13,33%
04.01.23.01.02	Feira do Santana	45.405,04	42.448,09	-2.956,95	-6,51%
04.01.23.01.03	Feira Anual S. José	111,72	0,00	-111,72	-100,00%
04.01.23.04.01	Animais - Custóias	653,00	1.091,00	438,00	67,08%
04.01.23.04.02	Animais - Leça do Balio	614,00	886,00	272,00	44,30%
04.01.23.04.03	Animais - Guifões	286,00	495,00	209,00	73,08%
04.01.99.01	Secretaria - Custóias	1.416,50	1.409,50	-7,00	-0,49%
04.01.99.02	Secretaria - Leça do Balio	1.318,50	1.618,00	299,50	22,72%
04.01.99.03	Secretaria - Guifões	1.734,00	1.206,50	-527,50	-30,42%
04.01.99.04	Cemitérios - Custóias	15.900,05	20.404,59	4.504,54	28,33%
04.01.99.05	Cemitérios - Leça do Balio	9.251,13	10.185,00	933,87	10,09%
04.01.99.06	Cemitérios - Guifões	3.757,00	2.735,00	-1.022,00	-27,20%
04.01.99.07	Concessões / Cemitérios	13.400,00	34.450,00	21.050,00	157,09%
Total		177.528,87	189.452,89	11.924,02	6,72%

Relativamente à receita proveniente da **venda de bens e serviços correntes**, esta apresentou um desempenho orçamental superior ao período homologo, traduzindo-se numa variação na ordem dos 20 mil euros (20,47pp).

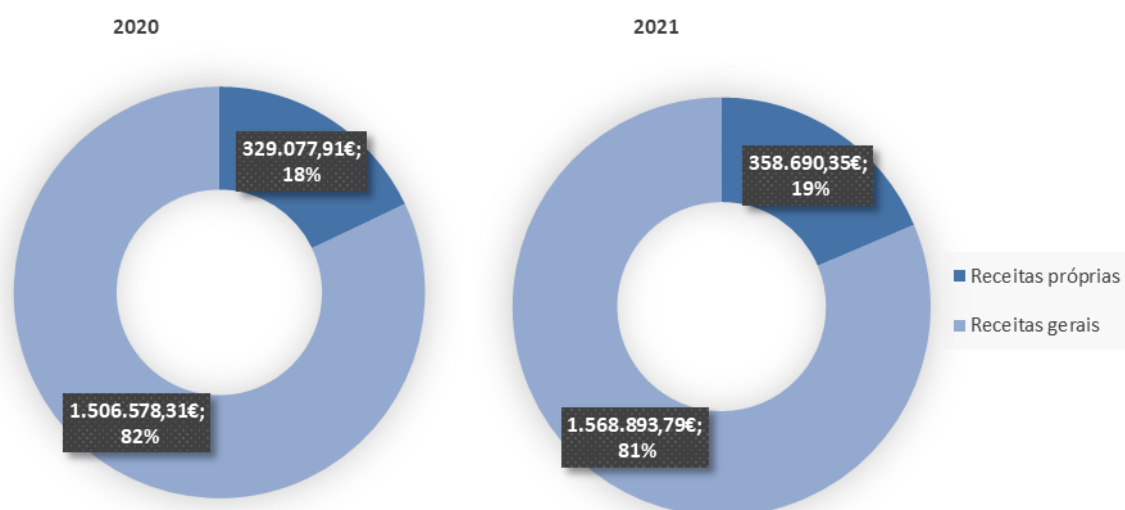
Como se poderá observar no quadro abaixo, o aumento verificado neste capítulo económico tem expressão nas classificações económicas:

- ❖ “07.02.09.07 – Parques de estacionamento” obteve no exercício de 2021 uma receita cobrada de, aproximadamente, 36 mil euros (variação homologa positiva de 7.381 euros / 25,55pp);
- ❖ “07.02.99.01 – Posto CTT – Custóias” e “07.02.99.02 – Posto CTT – Guifões”, apresentaram no seu conjunto um aumento homologo, na ordem dos 9 mil euros (107,99pp), em resultado de um novo acordo de comissionamento celebrado com os Correios;
- ❖ “07.02.09.02.02 – Resíduos sólidos (reciclagem de vestuário)” apresentou um montante recebido de 4.765,84 euros, relativo ao protocolo celebrado com a empresa WIPPYTEX. De referir que parte do montante recebido em 2021 é referente ao ano anterior.

Q.12 – Comparação homologa da venda de serviços correntes

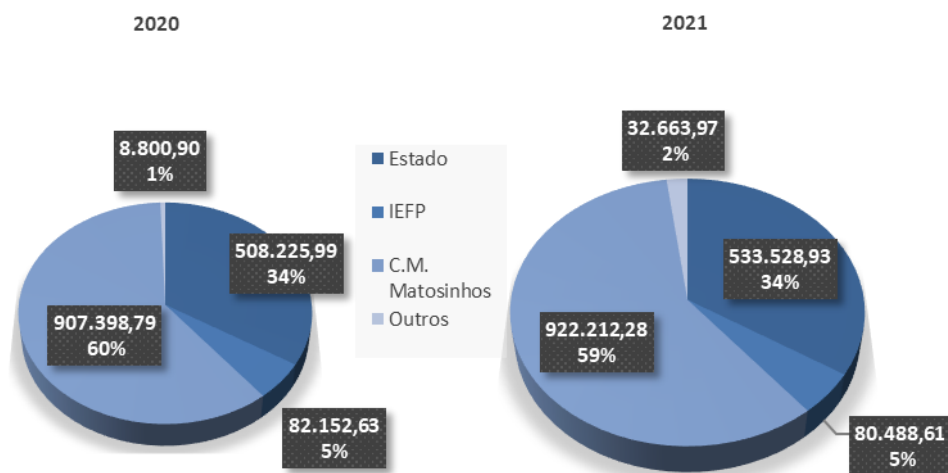
07. Venda de bens e serviços correntes	2020	2021	Variação	
			Absoluta	%
07.02.08.03.99 Serviços recreativos (Escola de Música)	1.590,00	1.370,00	-220,00	-13,84%
07.02.09.02.02 Outros (reciclagem de vestuário)	0,00	4.765,84	4.765,84	-
07.02.09.05.01 Cemitérios - Custóias	11.055,00	10.505,00	-550,00	-4,98%
07.02.09.05.02 Cemitérios - Leça do Balio	11.785,00	11.239,00	-546,00	-4,63%
07.02.09.05.03 Cemitérios - Guifões	4.520,00	5.070,00	550,00	12,17%
07.02.09.07.01 Parque auto - Custóias	24.746,00	30.203,00	5.457,00	22,05%
07.02.09.07.02 Parque auto - Leça do Balio	4.146,00	6.070,00	1.924,00	46,41%
07.02.99.01 Posto CTT - Custóias	5.015,38	7.735,13	2.719,75	54,23%
07.02.99.02 Posto CTT - Guifões	2.974,43	8.882,81	5.908,38	198,64%
07.02.99.03 Postos de Atendimento Cidadão	467,99	1.505,96	1.037,97	221,79%
07.03.02.01 Rendas - Loja Cemitério de Leça do Balio	10.500,00	10.500,00	0,00	0,00%
07.03.02.02 Rendas - Loja Cemitério de Guifões	6.000,00	6.000,00	0,00	0,00%
07.03.02.03 Rendas - Loja Cemitério de Custóias	11.000,00	10.000,00	-1.000,00	-9,09%
07.03.02.04 Rendas - Loja Largo Esposade	4.125,00	4.125,00	0,00	0,00%
Total	97.924,80	117.971,74	20.046,94	20,47%

Analisada a receita numa ótica de fontes de financiamento, constata-se que do total de receitas arrecadadas pela União das Freguesias em 2021, cerca de 81% consistiram em transferências correntes (receitas gerais), sendo as receitas próprias responsáveis pelos restantes 19% do total da receita cobrada.



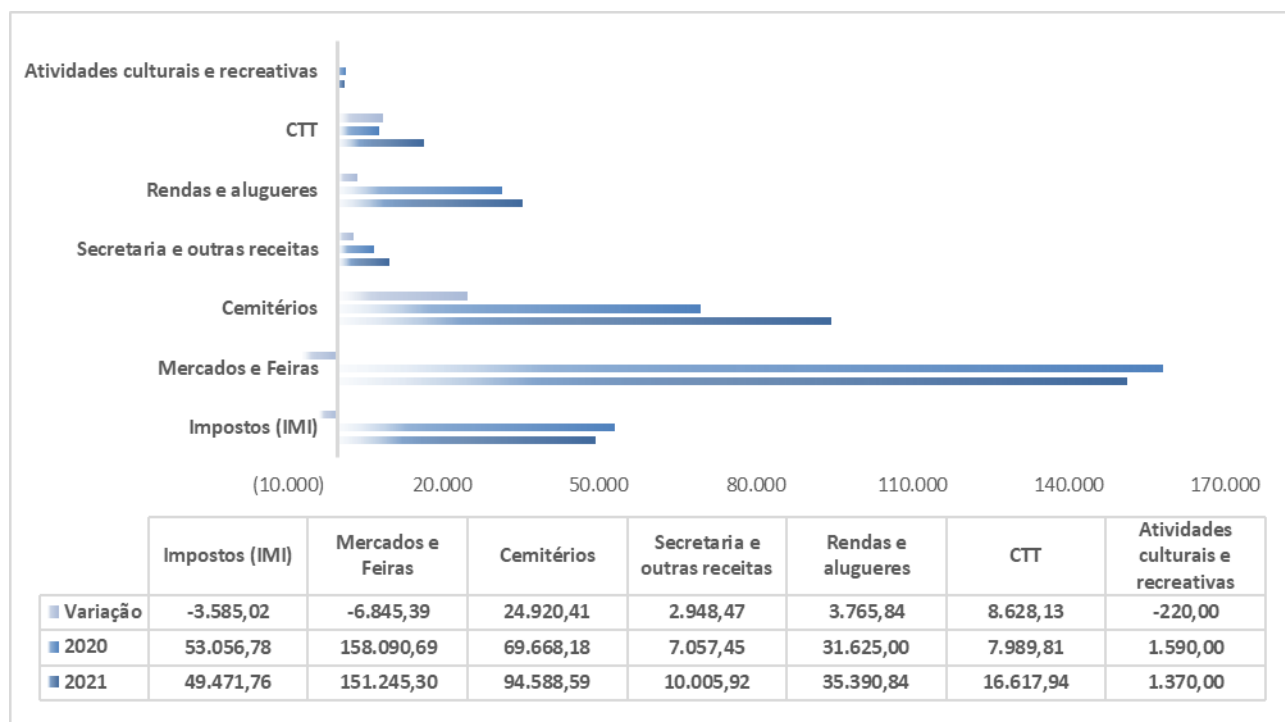
F.2 - Evolução da distribuição das fontes de receita

Quanto à distribuição das **transferências correntes** a favor da Autarquia, verifica-se que do município de Matosinhos teve origem 59% das transferências recebidas, seguindo-se o Estado e o IEFP, com 34% e 5%, respetivamente.



F.3 - Evolução da distribuição das transferências correntes recebidas

Para a análise às **receitas próprias**, optou-se por agrupar os seus capítulos económicos por setores de atividade, sendo que do total arrecadado em 2021 (358.690,35 euros), cerca de 42% resultaram da aplicação de taxas no âmbito de mercados e feiras, seguindo-se os recebimentos pela aplicação de taxas nos cemitérios com um peso de 26%.



F.4 - Evolução da distribuição das receitas próprias

Em comparação com o período homólogo, verifica-se um aumento geral das receitas próprias (variação de aproximadamente 30 mil euros), onde se destacaram os cemitérios (variação homóloga de 25 mil euros) e os rendimentos afetos à atividade dos postos CTT com uma variação homóloga na ordem dos 9 mil euros.

4.4. Análise da Despesa

4.4.1. Desempenho anual

A Despesa paga no ano de 2021 foi de 2.075.904,91 euros, ao qual correspondeu um grau de desempenho da despesa de 84,47%.

A estrutura e a execução da despesa, em todas as suas fases, está representado no quadro seguinte, onde estão também evidenciados os agrupamentos económicos com maior peso na despesa total. Como se poderá verificar, no ano de 2021 os agrupamentos de maior peso estrutural foram as *despesas com o pessoal* (38,30%) e a *aquisição de bens e serviços* com 30,98% da despesa total paga.

Q.13 - Despesa paga por classificação económica

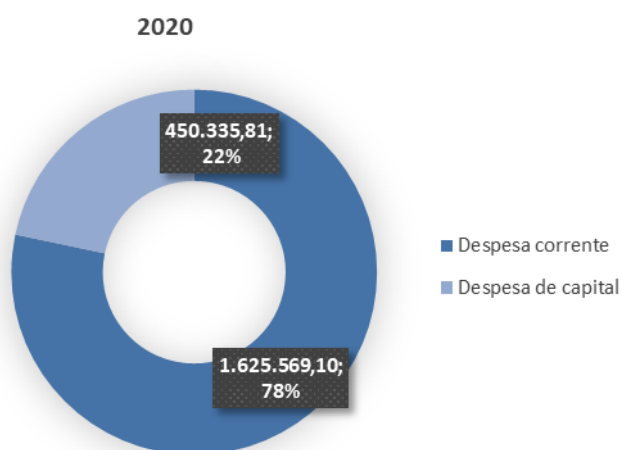
Agrupamento económico	Orçamento corrigido (1)	Compromissos (2)	Obrigações (3)	Despesa paga (4)	Grau de desempenho (5) = (4) / (1)	Peso (6) = (4) / Despesa paga total	Obrigações p/ pagar (7) = (3) - (4)
01. Despesas com o pessoal	835.505,00	811.536,64	811.536,64	795.150,55	95,17%	38,30%	16.386,09
01.01 Rem. certa e permanente	582.274,00	563.463,80	563.463,80	556.086,34	95,50%	26,79%	7.377,46
01.02 Abonos variáveis ou eventuais	53.260,00	51.747,99	51.747,99	51.409,28	96,53%	2,48%	338,71
01.03 Segurança social	199.971,00	196.324,85	196.324,85	187.654,93	93,84%	9,04%	8.669,92
02. Aquisição de bens e serviços	751.039,60	662.267,15	644.028,26	643.189,95	85,64%	30,98%	838,31
02.01 Aquisição de bens	139.227,00	122.468,91	118.707,82	117.869,51	84,66%	5,68%	838,31
02.02 Aquisição de serviços	611.812,60	539.798,24	525.320,44	525.320,44	85,86%	25,31%	0,00
04. Transferências correntes	172.693,00	147.402,44	140.292,44	140.292,44	81,24%	6,76%	0,00
04.07 Instituições sem fins lucrativos	75.248,00	50.060,00	42.950,00	42.950,00	57,08%	2,07%	0,00
04.08 Famílias	97.445,00	97.342,44	97.342,44	97.342,44	99,89%	4,69%	0,00
06. Outras despesas correntes	49.976,97	49.281,89	49.150,87	46.936,16	93,92%	2,26%	2.214,71
06.02 Diversas	49.976,97	49.281,89	49.150,87	46.936,16	93,92%	2,26%	2.214,71
07. Aquisição de bens de capital	648.373,00	604.896,53	450.335,81	450.335,81	69,46%	21,69%	0,00
07.01 Investimento	648.373,00	604.896,53	450.335,81	450.335,81	69,46%	21,69%	0,00
Total	2.457.587,57	2.275.384,65	2.095.344,02	2.075.904,91	84,47%	100,00%	19.439,11

Em termos de despesa efetivamente assumida, os compromissos do período ascenderam a 2.275.384,65 euros, transitando para o ano seguinte compromissos por pagar, no valor de 180.040,63 euros, dos quais apenas 19.439,11 euros constituem obrigações por pagar consubstanciadas em faturas ou documentos equivalentes.

Dos compromissos assumidos a transitar para o ano de 2022, assumem particular relevância as despesas de capital, com um valor a transitar que ascende a cerca de 155 mil euros. Este valor comprometido compreende as empreitadas de “requalificação de ringues desportivas e espaços de lazer” e a “reabilitação e adaptação da antiga escola da lomba em centro interpretativo”, com valores adjudicados de 101.369,92 euros e 53.190,80 euros, respetivamente.

Relativamente às obrigações por pagar, importa referir que são relativas, na sua quase totalidade, a descontos sobre vencimentos do mês de dezembro e IVA a pagar respeitante ao quarto trimestre (18.600,80 euros), sendo o remanescente relativo a faturas de fornecedores ainda não vencidas. Sobre esta matéria, importa salientar o comportamento exemplar da Junta de freguesia na liquidação de suas obrigações, sem existência de dívida vencida e de pagamentos em atraso aos seus fornecedores.

A despesa paga apresentou assim um grau de execução de 84,47%, dos quais 78% destinaram-se ao pagamento de despesas de natureza corrente. O remanescente (22%) foi aplicado no financiamento do investimento realizado, o qual atingiu no ano de 2021 um montante pago de, aproximadamente, 450 mil euros.



F.5 - Distribuição da despesa em correntes e de capital

Despesas com o pessoal

As *despesas com pessoal* constituídas pelo somatório de 3 subagrupamentos de despesa: i) *remunerações certas e permanentes*; ii) *abonos variáveis ou eventuais* e iii) *encargos com a segurança social*, destacaram-se no ano como o agrupamento de despesa com maior peso orçamental, responsáveis por 38,30% do total da despesa paga.

Quanto ao grau de desempenho anual, o mesmo ascendeu a 95,17%, representativo de uma despesa paga, em termos absolutos, de aproximadamente 795 mil euros.

Relativamente à composição dos recursos humanos e respetivos vínculos contratuais, apresenta-se de seguida, quadros estatísticos (para o efeito foi incluído o pessoal abrangido por Contratos de Emprego e Inserção que têm enquadramento orçamental no subagrupamento *04.08 - famílias*).

Q.14 - Massa salarial por vínculo (*remunerações certas e permanentes*)

Vínculo	Valor pago	Quota (%)
Eleitos a tempo inteiro ou equivalente	55.750,43	8%
Contrato Trabalho em Funções Públicas	500.270,91	77%
Contrato em regime de avença ou tarefa	65,00	0%
Contratos Emprego Inserção	97.342,44	15%

Q.15 - Composição do pessoal por vínculo (situação a 31.12.2021)

Vínculo	Número	Quota (%)
Eleitos a tempo inteiro ou equivalente	2	3%
Contrato Trabalho em Funções Públicas	44	73%
Contrato em regime de avença ou tarefa	0	0%
Contratos Emprego Inserção	14	23%

Aquisição de bens e serviços correntes

O agrupamento económico da despesa *aquisição de bens e serviços correntes* compreende as despesas de funcionamento necessárias para o exercício da atividade normal da autarquia, assim como todos os fornecimentos para a prossecução das competências que lhe foram delegadas.

Este agrupamento de despesa, o segundo maior em termos de peso orçamental (30,98%), apresentou no exercício uma despesa paga de 643.189,95 euros, dos quais 525 mil euros são relativos à aquisição de serviços, onde se inclui, entre outros:

- ❖ Subcontratação de serviços de limpeza urbana e manutenção de espaços verdes que apresentou no exercício de 2021 uma despesa paga, no valor 247 mil euros;
- ❖ Encargos com as instalações (rendas, consumo de água e eletricidade), no valor de 57 mil euros;
- ❖ Conservação e reparação de equipamento de transporte, máquinas e equipamentos (30 mil euros);
- ❖ Serviços especializados de consultadoria contabilística e financeira, gestão de recursos humanos (SIADAP e processamento de remunerações), projetos de arquitetura e fiscalização de obras, com despesa paga no total de 47 mil euros;
- ❖ Comunicações (móveis, fixas e correios) e serviços de tecnologias de informação apresentou um dispêndio no montante agregado de 29 mil euros;
- ❖ Serviços de vigilância e segurança (inclui o policiamento das feiras), no valor de 35 mil euros.

Neste agrupamento importa ainda relevar a verba alocada a iniciativas de ação social e de promoção a atividades culturais e recreativas que ascendeu a cerca de 43 mil euros.

Transferências correntes

As transferências correntes englobam os apoios financeiros concedidos a instituições sem fins lucrativos, bem como ao pagamento de apoios complementares ao abrigo de Contratos Emprego e Inserção e demais programas participados.

Este agrupamento de despesa, com um peso orçamental de 6,76%, apresentou um montante de despesa paga anual na ordem dos 140 mil euros.

Q.16 - Estrutura e execução das transferências correntes concedidas

04. Transferências correntes		Orçamento corrigido (1)	Despesa paga (2)	Grau de desempenho (3) = (2) / (1)	Peso (4) = (2) / despesa paga total
04.07.01	Instituições sem fins lucrativos	75.248,00	42.950,00	57,08%	30,61%
04.08.02.01	Programas ocupacionais (CEI)	97.435,00	97.342,44	99,91%	69,39%
04.08.02.02.01	Programas estágio	5,00	0,00	0,00%	0,00%
04.08.02.02.02	Outros programas	5,00	0,00	0,00%	0,00%
Total		172.693,00	140.292,44	81,24%	100,00%

Como se poderá observar no quadro acima, do montante total de despesa deste agrupamento económico, aproximadamente 97 mil euros constituem pagamentos ao abrigo de Contratos Emprego e Inserção (69,39% da despesa do agrupamento). Por sua vez, o montante pago por conta de apoios financeiros concedidos a instituições sem fins lucrativos totalizou 43 mil euros (30,61% da despesa do agrupamento).

Outras despesas correntes

O agrupamento das outras despesas correntes onde se enquadram, nomeadamente, o pagamento de impostos, comissões bancárias, quotizações e despesas com atos eleitorais, apresentou uma despesa paga no ano de 2021, no montante de 47 mil euros, equivalente a um peso orçamental na despesa total de apenas 2,26%.

Q.17 - Estrutura e execução das outras despesas correntes

06. Outras despesas correntes		Orçamento corrigido (1)	Despesa paga (2)	Grau de desempenho (3) = (2) / (1)	Peso (4) = (2) / despesa paga total
06.02.01.01.99	Impostos e taxas	230,00	86,32	37,53%	0,18%
06.02.03.02	Iva Pago	9.447,00	7.173,02	75,93%	15,28%
06.02.03.04	Serviços bancários	3.781,00	3.738,96	98,89%	7,97%
06.02.03.05.01	Quotizações freguesias	3.146,00	2.735,55	86,95%	5,83%
06.02.03.05.02	Outras despesas diversas	709,00	694,13	97,90%	1,48%
06.02.03.05.03	Atos eleitorais	32.663,97	32.508,18	99,52%	69,26%
Total		49.976,97	46.936,16	93,92%	100,00%

Investimentos / Plano Plurianual de Investimentos (PPI)

O Plano Plurianual de Investimentos tem um horizonte móvel de 4 anos e inclui todos os projetos a realizar no âmbito dos objetivos estabelecidos pela Junta de Freguesia e explicita a respetiva previsão de despesa.

O conteúdo do Plano Plurianual de Investimentos, atendendo ao enquadramento legal estabelecido, reporta apenas aos projetos e ações financiados por despesas de investimento (CE 07 – Aquisição de bens de capital), os quais constituem a globalidade dos investimentos a realizar pela União das Freguesias no ano 2021 e seguintes.

Da análise ao mapa “Demonstração de execução do plano plurianual de investimentos”, anexo ao presente relatório, verifica-se um investimento realizado no ano de 2021, na ordem dos 450 mil euros (nível de execução anual de 69,46%), onde se destacaram como projetos de maior impacto orçamental:

- ❖ “Projeto/Ação n.º 01 2018/02 – Parques infantis e ringues desportivos” com um montante executado no período de 161.424,66 euros;
- ❖ “Projeto/Ação n.º 01 2018/03 – Pavimentação de passeios e outras obras da via pública” (104.737,87 euros) que consistiu na construção de zonas de estacionamento e passeios em diversos arruamentos da freguesia;
- ❖ “Projeto/Ação n.º 01 2021/03 – Remodelação do antigo edifício da Junta de Guifões” que apresentou no exercício um montante executado de 44.334,50 euros;
- ❖ “Projeto/Ação n.º 01 2020/65 – Aquisição de viaturas” relativo à aquisição de uma viatura nova com contentor e plataforma para apoio aos serviços da ação social, no valor de 40.393,20 euros.
- ❖ “Projeto/Ação n.º 01 2018/01 – Obras em edifícios” (37.407,12 euros), onde se inclui trabalhos de pichelaria nas instalações sanitárias da Feira de Custóias e a pintura de diversos edifícios pertencentes à Junta de Freguesia;
- ❖ “Projeto/Ação n.º 01 2021/02 – Reabilitação da antiga Escola da Lomba em Centro Interpretativo Joaquim Neves dos Santos” com um montante pago em 2021, no valor de 23.659,20 euros;
- ❖ “Projeto/Ação n.º 01 2020/34 – Equipamento de acessibilidade ao piso intermédio do Cemitério de Guifões” (9.350 euros).

4.4.2. Comparação homologa

A despesa paga no exercício findo apresentou-se, em termos globais, superior à realizada no ano de 2020 (variação global de 28,21pp), refletindo-se num aumento das despesas correntes e das despesas de capital, no valor de 118.348,17 euros e 338.396,84 euros, respetivamente.

O quadro abaixo apresenta a comparação homologa da despesa paga, permitindo aferir as variações ocorridas na execução dos seus diferentes agrupamentos económicos.

Q.18 – Comparação homologa da despesa paga

Agrupamento económico	2020		2021		Variação	
	Execução	Peso (%)	Execução	Peso (%)	Absoluta	%
Despesa corrente	1.507.220,93	93,09%	1.625.569,10	78,31%	118.348,17	7,85%
01. Despesas com pessoal	783.154,58	48,37%	795.150,55	38,30%	11.995,97	1,53%
02. Aquisição de bens e serviços	520.526,71	32,15%	643.189,95	30,98%	122.663,24	23,57%
04. Transferências correntes	183.214,02	11,32%	140.292,44	6,76%	-42.921,58	-23,43%
06. Outras despesas correntes	20.325,62	1,26%	46.936,16	2,26%	26.610,54	130,92%
Despesa de capital	111.938,97	6,91%	450.335,81	21,69%	338.396,84	302,30%
07. Aquisição de bens de capital	111.938,97	6,91%	450.335,81	21,69%	338.396,84	302,30%
Total	1.619.159,90	100,00%	2.075.904,91	100,00%	456.745,01	28,21%

As despesas com o pessoal apresentaram um crescimento de, aproximadamente, 12 mil euros relativamente ao ano anterior, representativo de uma variação homologa de 1,53pp.

Q.19 – Comparação homologa das despesas com pessoal

01. Despesas com o pessoal	2020	2021	Variação	
			Absoluta	%
01.01. Remunerações certas e permanentes	567.544,88	556.086,34	-11.458,54	-2,02%
01.02. Abonos variáveis e eventuais	31.152,96	51.409,28	20.256,32	65,02%
01.03. Contribuições para Segurança Social	184.456,74	187.654,93	3.198,19	1,73%
Total	783.154,58	795.150,55	11.995,97	1,53%

Da análise ao quadro anterior pode-se observar que apesar de ter havido um aumento global da despesa com o pessoal, o agrupamento “remunerações certas e permanentes” teve um comportamento inverso, o qual é justificado pelo número de ausências por motivo de doença de pessoal abrangido pelo sistema da Segurança Social, correspondendo a um número médio mensal de 3 trabalhadores ausentes.

Por sua vez, os “abonos variáveis e eventuais” apresentaram um aumento na ordem dos 20 mil euros, em consequência de um maior número de horas de trabalho suplementar realizado e do impacto da fixação de um suplemento remuneratório para trabalhadores que exerçam funções em condições de penosidade e insalubridade.

A despesa paga com a **aquisição de bens e serviços** comparativamente ao ano anterior, registou um aumento muito expressivo na ordem dos 123 mil euros, representando em termos percentuais uma variação de 23,57pp.

O aumento registado neste agrupamento foi motivado pelo acréscimo da despesa paga em inúmeras classificações económicas, onde se destacam:

- ❖ O pagamento de serviços de limpeza urbana e manutenção de espaços verdes registou um aumento de despesa paga, na ordem dos 93 mil euros;
- ❖ A despesa paga referente a consumos de água apresentou um aumento homólogo muito significativa, no valor de 8.473,75 euros;
- ❖ O pagamento no exercício de serviços fornecidos por empresa de trabalho temporário totalizou 16.440,53 euros (Variação homóloga de 15,5 mil euros).

As **transferências correntes** concedidas apresentaram um decréscimo de 23,43pp, representando em termos absolutos uma variação homóloga de 42.921,58 euros.

Q.20 – Comparação homóloga das transferências correntes concedidas

04. Transferências correntes		2020	2021	Variação	
				Absoluta	%
04.07.01	Instituições sem fins lucrativos	70.589,81	42.950,00	-27.639,81	-39,16%
04.08.02.01	Programas ocupacionais (CEI)	111.434,62	97.342,44	-14.092,18	-12,65%
04.08.02.02.01	Programas estágio	1.189,59	0,00	-1.189,59	-100,00%
Total		183.214,02	140.292,44	-42.921,58	-23,43%

Pela análise às classificações económicas que compõem este agrupamento de despesa, elencadas no quadro anterior, destacam-se diminuições nos apoios financeiros concedidos a instituições sem fins lucrativos e nos pagamentos efetuados no âmbito de Contratos Emprego e Inserção, na ordem dos 28 mil e 14 mil euros, respetivamente.

Por fim, as despesas com a **aquisição de bens de capital** apresentaram um aumento muito significativo na despesa paga de, aproximadamente, 338 mil euros relativamente ao ano anterior, representativo de uma variação homóloga de 302,30pp.

4.5. Conta de gerência

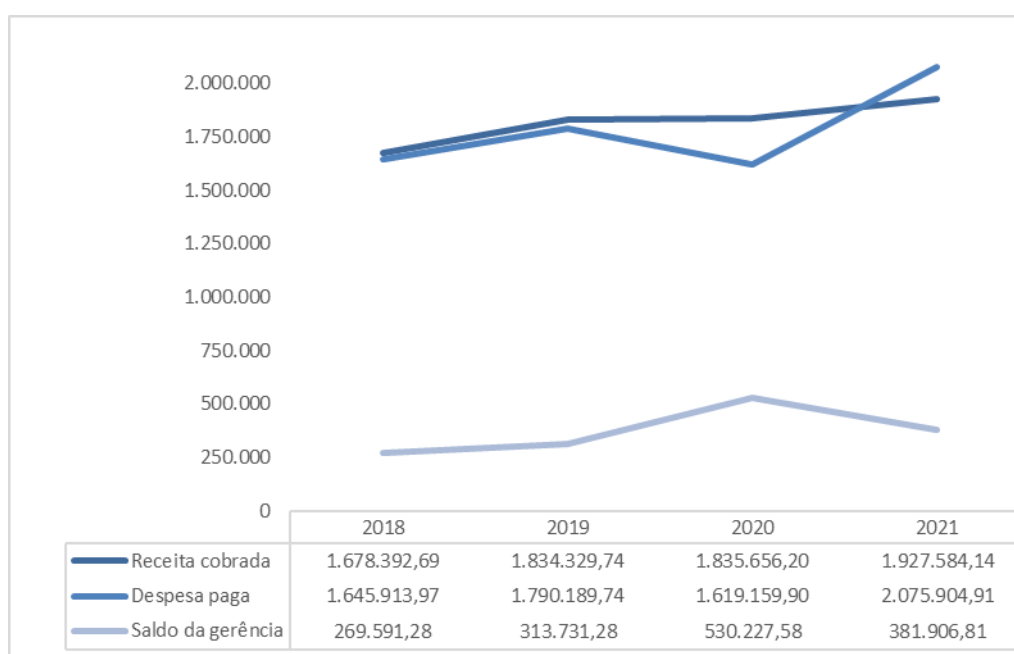
Da análise à conta de gerência verifica-se que o saldo a transitar para o ano de 2022 é de 382.383,97 euros, resultante de um saldo de operações orçamentais de 381.906,83 euros e de um saldo de operações de tesouraria, no montante de 477,14 euros.

Relativamente às operações de tesouraria, importa esclarecer que se tratam de operações que geram influxos ou efluxos de caixa, mas não são consideradas receita ou despesa orçamental da entidade, por se tratarem em regra de cobranças efetuadas por conta de terceiros. As operações Tesouraria da União das Freguesias reportam-se, exclusivamente, a operações realizadas no âmbito do funcionamento dos Espaços do Cidadão.

Q.21 - Resumo da conta de gerência

Descrição	Operações orçamentais	Operações de tesouraria	Total
Saldo transitado 2020	530.227,60	429,29	530.656,89
Recebimentos 2021	1.927.584,14	13.011,04	1.940.595,18
Pagamentos 2021	2.075.904,91	12.963,19	2.088.868,10
Saldo a transitar para 2022	381.906,83	477,14	382.383,97

Apresenta-se de seguida a evolução gráfica do desempenho orçamental nos últimos anos, onde se poderá observar que desde o ano de 2018 que o nível da receita anual arrecadada foi sempre superior à despesa paga. Este ciclo de evolução do saldo da gerência foi interrompido no exercício de 2021, ano em que se registou um deficit orçamental no valor de 148.320,77 euros.



F.6 - Evolução dos recebimentos, pagamentos e saldo de gerência

5. DEMONSTRAÇÕES FINANCEIRAS (NCP-PE)

As **demonstrações financeiras** proporcionam aos utilizadores informação acerca dos recursos e obrigações de uma entidade à data de relato, dos gastos suportados e rendimentos obtidos durante o período de relato e do fluxo de recursos entre datas de relato. Esta informação é útil para os utilizadores fazerem avaliações acerca da capacidade de uma entidade cumprir as suas obrigações e continuar a fornecer bens e serviços a um dado nível, bem como acerca da quantidade de recursos que necessitam de ser fornecidos à entidade no futuro, para que esta possa continuar a satisfazer as suas obrigações de prestação de serviços.

As demonstrações financeiras são assim uma representação estruturada da posição financeira, e do desempenho financeiro de uma entidade. Especificamente no que se refere ao setor público, os seus objetivos são o de proporcionar informação útil para a tomada de decisões e para a responsabilização pela prestação de contas relativamente aos recursos que lhe foram confiados, nomeadamente apresentando informação: (a) Sobre a origem, afetação e uso dos recursos; (b) Sobre a forma como a entidade financiou as suas atividades e satisfaz as suas necessidades de caixa; (c) Que seja útil para avaliar a capacidade da entidade financiar as suas atividades e satisfazer os seus passivos e compromissos; (d) Sobre a posição financeira da entidade e das suas alterações; e (e) Agregada, que seja útil para avaliar o desempenho da entidade em termos dos custos dos serviços, eficiência, e cumprimento dos objetivos em geral.

O conjunto completo de demonstrações de relato previsto para as entidades obrigadas a apresentar demonstrações financeiras compreende os documentos seguidamente apresentados.

- ❖ Um balanço;
- ❖ Uma demonstração dos resultados por natureza;
- ❖ Uma demonstração de fluxos de caixa;
- ❖ Uma demonstração das alterações no património líquido;
- ❖ Anexo às demonstrações financeiras (notas compreendendo um resumo das políticas contabilísticas significativas e outras notas explicativas).

5.1. Balanço

RUBRICAS	NOTAS	DATAS	
		31-12-2021	31-12-2020
ATIVO			
Ativo não corrente			
Ativos fixos tangíveis	5	1.005.737,42	659.560,85
Propriedades de investimento	8	56.607,72	57.372,18
Ativos intangíveis	3	3.034,00	1.722,00
		1.065.379,14	718.655,03
Ativo corrente			
Outras contas a receber	23	593,07	338,55
Diferimentos	23	2.503,28	0,00
Ativos financeiros detidos para negociação		0,00	0,00
Outros ativos financeiros		0,00	0,00
Ativos não correntes detidos para venda		0,00	0,00
Caixa e depósitos	1	382.383,97	530.656,89
		385.480,32	530.995,44
Total Ativo		1.450.859,46	1.249.650,47
PATRIMÓNIO LÍQUIDO			
Património Líquido			
Património/Capital		895.012,75	895.012,75
Resultados transitados		197.818,84	0,00
Outras variações no Património Líquido		43.693,70	53.382,40
Resultado líquido do período		207.827,88	197.818,84
Total Património Líquido		1.344.353,17	1.146.213,99
PASSIVO			
Passivo não corrente			
Provisões		0,00	0,00
Diferimentos		0,00	0,00
Outras contas a pagar		0,00	0,00
		0,00	0,00
Passivo corrente			
Fornecedores	23	838,31	0,00
Estado e outros entes públicos	23	18.600,80	17.684,59
Outras contas a pagar	23	87.067,18	85.751,89
Diferimentos		0,00	0,00
		106.506,29	103.436,48
Total Passivo		106.506,29	103.436,48
Total do Património Líquido e Passivo		1.450.859,46	1.249.650,47

5.2. Demonstração dos resultados por natureza

RENDIMENTOS E GASTOS	NOTAS	DATAS	
		31-12-2021	31-12-2020
Impostos, contribuições e taxas	13	239.179,17	230.288,76
Vendas		4.765,84	-
Prestações de serviços e concessões	13	75.798,16	60.897,20
Transferências e subsídios correntes obtidos	14	1.568.893,79	1.447.842,95
Fornecimentos e serviços externos	23	(680.363,26)	(496.104,58)
Gastos com pessoal	23	(796.721,22)	(797.765,07)
Transferências e subsídios concedidos	23	(172.800,62)	(224.867,05)
Outros rendimentos	13	42.107,66	34.868,36
Outros gastos	23	(3.516,00)	(4.691,79)
Resultados antes de depreciações e resultados financeiros		277.343,52	250.468,78
Gastos/reversões de depreciação e amortização	3,5,8	(69.515,64)	(52.650,52)
Imparidade de investimentos depreciables/amortizáveis (perdas/reversões)		-	-
Resultado operacional (antes de resultados financeiros)		207.827,88	197.818,26
Juros e rendimentos similares obtidos		-	0,58
Juros e gastos similares suportados		-	-
Resultado antes de impostos		207.827,88	197.818,84
Imposto sobre o rendimento		-	-
Resultado líquido do período		207.827,88	197.818,84

5.3. Demonstração de fluxos de caixa

Rúbricas	Notas	Períodos	
		2021	2020
Fluxos de Caixa das atividades operacionais			
Recebimentos de clientes		172.949,08	166.647,96
Recebimentos de contribuintes		49.471,76	53.056,78
Recebimentos de transferências e subsídios correntes		1.568.893,79	1.447.842,95
Recebimentos de Utentes		103.850,55	77.748,17
Pagamentos a fornecedores		(681.784,10)	(543.462,99)
Pagamentos ao pessoal		(795.085,55)	(782.989,65)
Pagamentos a contribuintes / utentes		-	-
Pagamentos de transferências e subsídios		(172.800,62)	(192.014,92)
Pagamentos de prestações sociais		-	-
Caixa gerada pelas operações		245.494,91	226.828,30
Pagamento / Recebimento do Imposto sobre o rendimento		-	-
Outros recebimentos/pagamentos		22.471,92	26.960,99
Fluxos de caixa das atividades operacionais (a)		267.966,83	253.789,29
Fluxos de caixa das atividades de investimento			
Pagamentos respeitantes a:			
Ativos fixos tangíveis		(412.598,95)	(103.897,80)
Ativos intangíveis		(3.640,80)	-
Recebimentos provenientes de:			
Transferências de capital		-	58.735,36
Fluxos de caixa das atividades de investimento (b)		(416.239,75)	(45.162,44)
Fluxos de caixa das atividades de financiamento			
Recebimentos provenientes de:			
Doações		-	-
Outras operações de financiamento		-	-
Pagamentos respeitantes a:			
Outras operações de financiamento		-	-
Fluxos de caixa das atividades de financiamento (c)		-	-
Variação de caixa e seus equivalentes (a+b+c)		148.272,92	208.626,85
Efeito das diferenças de câmbio		-	-
Caixa e seus equivalentes no início do período		530.656,89	322.030,04
Caixa e seus equivalentes no fim do período		382.383,97	530.656,89
Conciliação entre caixa e seus equivalentes e saldo de gerência			
Caixa e seus equivalentes no início do período		530.656,89	322.030,04
= Saldo da gerência anterior		530.656,89	322.030,04
De execução orçamental		530.227,60	313.731,28
De operações de tesouraria		429,29	8.298,76
Caixa e seus equivalentes no fim do período		382.383,97	530.656,89
= Saldo para a gerência seguinte		382.383,97	530.656,89
De execução orçamental		381.906,83	530.227,60
De operações de tesouraria		477,14	429,29

5.4. Demonstração das alterações no patrimônio líquido

Descrição	Notas	Patrimônio Líquido atribuído aos detentores do Patrimônio Líquido da entidade que controla										Interesses que não controlam	Total do patrimônio Líquido	
		Capital / Patrimônio Subscrito	Ações (quotas) próprias	Outros instrumentos de capital próprio	Prêmios de emissão	Reservas	Resultados transitados	Ajustamento em ativos financeiros	Excedente e de revalorização	Outras variações no Patrimônio Líquido	Resultado líquido do período			Total
POSIÇÃO NO INÍCIO DO PERÍODO	(1)	895.012,75	-	-	-	-	197.818,84	-	-	53.382,40	-	1.146.213,99	-	1.146.213,99
ALTERAÇÕES NO PERÍODO														
Ajustamentos de transição de referencial contábilístico			-	-	-	-	-	-	-	-	-	-	-	-
Alterações de políticas contábilísticas			-	-	-	-	-	-	-	-	-	-	-	-
Correção de erros materiais			-	-	-	-	-	-	-	-	-	-	-	-
Diferenças de conversão de demonstrações financeiras			-	-	-	-	-	-	-	-	-	-	-	-
Realização de excedentes de revalorização			-	-	-	-	-	-	-	-	-	-	-	-
Excedentes de revalorização e respectivas variações			-	-	-	-	-	-	-	-	-	-	-	-
Transferências e subsídios de capital			-	-	-	-	-	-	-	(9.688,70)	-	(9.688,70)	-	(9.688,70)
Outras alterações reconhecidas no Patrimônio Líquido			-	-	-	-	-	-	-	-	-	-	-	-
	(2)		-	-	-	-	-	-	-	(9.688,70)	-	(9.688,70)	-	(9.688,70)
RESULTADO LÍQUIDO DO PERÍODO	(3)		-	-	-	-	-	-	-	-	207.827,88	207.827,88	-	207.827,88
RESULTADO INTEGRAL	(4) = (2) + (3)		-	-	-	-	-	-	-	-	207.827,88	198.139,18	-	198.139,18
OPERAÇÕES COM DETENTORES DE CAPITAL NO PERÍODO														
Subscrições de capital / patrimônio			-	-	-	-	-	-	-	-	-	-	-	-
Subscrições de prêmios de emissão			-	-	-	-	-	-	-	-	-	-	-	-
Entradas para cobertura de perdas			-	-	-	-	-	-	-	-	-	-	-	-
Outras operações			-	-	-	-	-	-	-	-	-	-	-	-
	(5)		-	-	-	-	-	-	-	-	-	-	-	-
POSIÇÃO NO FIM DO PERÍODO	(6) = (1) + (2) + (3) + (5)	895.012,75	-	-	-	-	197.818,84	-	-	43.693,70	207.827,88	1.344.353,17	-	1.344.353,17

5.5. Anexo às demonstrações financeiras

As notas às demonstrações financeiras que a seguir se apresentam dão-nos conta das informações consideradas relevantes para a sua melhor compreensão. As notas respeitam a numeração sequencial definida no SNC-AP. As notas cuja numeração é omissa não são aplicáveis ou a sua apresentação não é relevante para a leitura das demonstrações financeiras.

Todos os valores encontram-se expressos em Euros.

1. Identificação da entidade, período de relato e referencial contabilístico

1.1. Identificação da entidade

Designação: União das Freguesias de Custóias, Leça do Balio e Guifões

Número de contribuinte: 510 836 410

Endereço: A União das Freguesias tem sede no edifício administrativo de Custóias situado no Largo do Souto, embora disponha ainda de mais duas unidades administrativas, uma situada no Lugar do Mosteiro em Leça do Balio, e outra no Largo Padre Joaquim Pereira dos Santos em Guifões.

Regime jurídico: Lei n.º 75/2013, de 12 de setembro que estabelece o regime jurídico das autarquias locais.

Regime financeiro: Lei n.º 73/2013, de 3 de setembro que estabelece o regime financeiro das autarquias locais e das entidades intermunicipais.

1.2. Referencial contabilístico

Em 2021 a União das Freguesias apresenta demonstrações financeiras preparadas com base nos registos contabilísticos mantidos em conformidade com o Sistema de Normalização Contabilística para as Administrações Públicas (SNC-AP), aprovado pelo Decreto-Lei n.º 192/2015, de 11 de setembro, tendo sido aplicado subsidiariamente, de acordo com o artigo 13.º, pela ordem seguinte, as Normas Internacionais de Contabilidade Pública em vigor, o SNC, as Normas Internacionais de Contabilidade adotadas na União Europeia e as Normas Internacionais de Contabilidade emitidas pelo *International Accounting Standards Board*. Foram ainda aplicados os requisitos das normas de contabilidade pública relevantes para a entidade.

Caixa e depósitos

A desagregação dos valores inscritos na rubrica do Balanço de Caixa e depósitos em 31 de dezembro de 2021, apresenta-se no quadro seguinte:

Caixa e depósitos	31-12-2021
Caixa	1.015,20
Depósitos à ordem	381.368,77
Depósitos a prazo	-
Total	382.383,97

2. Principais políticas contabilísticas, alterações nas estimativas e erros

Os principais princípios contabilísticos e critérios valorimétricos utilizados na preparação das demonstrações financeiras foram os seguintes:

a) Bases de mensuração usadas na preparação das demonstrações financeiras

As demonstrações financeiras foram preparadas no pressuposto da continuidade das operações, a partir dos livros e registos contabilísticos da União das Freguesias, de acordo com o normativo contabilístico SNC-AP.

b) Ativos intangíveis

Os ativos intangíveis encontram-se reconhecidos e mensurados pelo seu custo de aquisição, menos amortizações acumuladas e eventuais perdas por imparidade acumuladas. Compreendem, essencialmente, licenças de software e programas de computador.

Um ativo intangível apenas é reconhecido quando for provável que dele advenham benefícios económicos futuros ou potencial de serviço esperado e se o custo ou justo valor do ativo possa ser mensurado com fiabilidade.

Quando um ativo intangível é adquirido através de uma transação sem contraprestação, o seu custo inicial à data de aquisição é o seu justo valor nessa data. Dada a dificuldade em mensurar com fiabilidade o justo valor de alguns destes ativos, nomeadamente legados constituídos por espólios pessoais de figuras relevantes da história e cultura, aqueles não se encontram reconhecidos.

A quantia amortizável de um ativo intangível é imputada numa base sistemática durante a sua vida útil. A amortização, calculada numa base anual, começa quando o ativo está disponível para uso, isto é, quando se encontra na localização e condição necessárias para operar da forma pretendida pelo órgão de gestão. Para estes efeitos são tidos em consideração as vidas úteis de referência previstas no Classificador complementar 2 – Cadastro e vidas úteis dos ativos fixos tangíveis, intangíveis e propriedades de investimento, desde que não se mostrem contrárias às estimativas de utilização do ativo, tendo em consideração a sua obsolescência ou outro desgaste que ocorra nas circunstâncias em que ele é utilizado. Nesta situação, são casuisticamente justificadas as razões que explicam uma eventual alteração do tempo de vida útil.

O método de amortização deve refletir o padrão pelo qual se espera que os benefícios económicos futuros ou potencial de serviço sejam consumidos pela entidade. O método de amortização utilizado no período de relato é o método da linha reta.

As licenças de software e programas de computador têm uma vida útil determinada em função do período de tempo em que tiver lugar a utilização exclusiva.

Na transição para o SNC-AP foram mantidas as vidas úteis dos Ativos intangíveis adquiridos até 31.12.2019.

As mais ou menos valias resultantes da venda ou abate destes ativos são determinadas como a diferença entre o preço de venda e a quantia escriturada na data de alienação/abate, sendo registadas como “Outros rendimentos e ganhos” ou “outros gastos e perdas”.

c) Ativos fixos tangíveis

Os Ativos fixos tangíveis são mensurados ao seu custo de aquisição, deduzido das correspondentes depreciações e quaisquer perdas por imparidades.

O custo de um bem do ativo fixo tangível é reconhecido como ativo se, e apenas se: (a) For provável que fluirão para a União das Freguesias benefícios económicos futuros ou potencial de serviço associados ao bem; e (b) O custo ou o justo valor do bem puder ser mensurado com fiabilidade.

Quando um ativo fixo tangível é adquirido através de uma transação sem contraprestação, o seu custo inicial à data de aquisição é o seu justo valor nessa data. Dada a dificuldade em mensurar com fiabilidade o justo valor de alguns destes ativos, nomeadamente ativos significativos do património histórico e cultural, adquiridos ao longo de muitos anos através de doações e legados, alguns deles não se encontram reconhecidos. Estes ativos raramente são detidos pela sua capacidade de gerar influxos de caixa e é frequente existirem obstáculos legais para os usar para tais finalidades.

A quantia depreciável de um ativo fixo tangível é imputada numa base sistemática durante a sua vida útil. As depreciações são calculadas, quando os bens estejam disponíveis para uso, pelo método da linha reta, com cálculo anual, em conformidade com as vidas úteis de referência previstas no Classificador complementar 2 – Cadastro e vidas úteis dos ativos fixos tangíveis, intangíveis e propriedades de investimento, desde que não se mostrem contrárias às estimativas de utilização do ativo, tendo em consideração a sua obsolescência ou outro desgaste que ocorra nas circunstâncias em que ele é utilizado. Nesta situação, são casuisticamente justificadas as razões que explicam uma eventual alteração do tempo de vida útil.

As taxas de depreciação utilizadas correspondem aos seguintes períodos de vida útil estimada:

Classe de bens	Anos
Edifícios e outras construções	10 a 100
Equipamento básico	4 a 10
Equipamento transporte	4 a 20
Equipamento administrativo	4 a 8
Outros ativos fixos tangíveis	4 a 8

O método de depreciação reflete o padrão pelo qual se espera que os benefícios económicos futuros ou potencial de serviço sejam usufruídos. Regra geral, é utilizado o método das quotas constantes (ou da linha reta), aplicado de forma consistente de período para período, a não ser que ocorra uma alteração no modelo de consumo esperado desses benefícios económicos futuros ou potencial de serviço.

Na transição para o SNC-AP foram mantidas as vidas úteis dos Ativos fixos tangíveis adquiridos até 31.12.2019.

d) Locações

A classificação das locações financeiras ou operacionais é realizada em função da substância dos contratos. Assim, os contratos de locação são classificados como locações financeiras se através deles forem transferidos substancialmente todos os riscos e vantagens inerentes à propriedade do ativo. As restantes locações são classificadas como operacionais.

Os Ativos fixos tangíveis adquiridos mediante contratos de locação financeira, bem como as correspondentes responsabilidades, são contabilizados reconhecendo os ativos fixos tangíveis e as depreciações acumuladas correspondentes e as dívidas pendentes de liquidação de acordo com o plano financeiro contratual.

Adicionalmente, os juros incluídos no valor das rendas e as depreciações dos ativos fixos tangíveis são reconhecidos como gastos na demonstração dos resultados do período a que respeitam.

Os ativos com contratos de locação são totalmente depreciados durante o prazo de locação.

e) Propriedades de investimento

A União das Freguesias contabiliza como propriedades de investimento os terrenos, edifícios e outras construções detidos para a obtenção de rendas ou valorização de capital.

As propriedades de investimento encontram-se reconhecidas e mensuradas pelo modelo do custo, isto é, ao custo menos depreciações acumuladas e quaisquer perdas por imparidade acumuladas.

As depreciações são calculadas, quando os bens estejam disponíveis para uso, pelo método da linha reta, com cálculo anual, em conformidade com as estimativas de utilização do ativo, tendo em consideração a sua obsolescência ou outro desgaste que ocorra nas circunstâncias em que ele é utilizado. Para este efeito são tidas em consideração as vidas úteis de referência previstas no Classificador complementar 2 – Cadastro e vidas úteis dos ativos fixos tangíveis, intangíveis e propriedades de investimento, desde que não se mostrem contrárias às estimativas de utilização do ativo.

f) Imparidade de ativos

As quantias escrituradas dos ativos fixos tangíveis e intangíveis são revistas anualmente para determinar a existência de imparidade. Em caso de existência de tais indícios, a União das Freguesias procede à determinação do valor recuperável do ativo, de modo a determinar a existência e extensão da perda por imparidade.

O valor recuperável é determinado pelo valor mais alto entre o justo valor de um ativo menos custos de vender e o valor de uso. O justo valor de um ativo menos custos de vender é o montante que se obteria com a alienação do ativo numa transação entre entidades independentes e conhecedoras, deduzido dos gastos diretamente atribuíveis à alienação. O valor de uso é o valor presente dos fluxos de caixa futuros estimados decorrentes do uso continuado do ativo ou da unidade geradora de caixa.

Uma perda por imparidade é imediatamente reconhecida nos resultados. Após o reconhecimento de uma perda por imparidade, o gasto com a amortização/depreciação do ativo é ajustado nos períodos futuros para imputar a quantia escriturada revista do ativo, menos o seu valor residual (se o houver) numa base sistemática, durante a vida útil remanescente.

Sempre que seja identificado um evento ou alteração nas circunstâncias que indiquem que o montante pelo qual o ativo se encontra registado não possa ser recuperado, é efetuada uma nova avaliação de imparidade.

A reversão de perdas por imparidade reconhecidas em períodos anteriores é registada quando se conclui que as perdas por imparidade reconhecidas já não existem ou diminuíram. Esta análise é efetuada sempre que existam indícios de que a perda de imparidade anteriormente reconhecida tenha revertido. A reversão das perdas por imparidade é reconhecida como um rendimento na demonstração dos resultados. Contudo, a reversão da perda por imparidade é efetuada até ao limite da quantia que estaria reconhecida (líquida de amortização ou depreciação), caso a perda por imparidade não se tivesse registado em períodos anteriores.

g) Provisões, passivos contingentes e ativos contingentes

As provisões são reconhecidas apenas quando, cumulativamente, existe uma obrigação presente (legal ou construtiva) resultante de um evento passado, seja provável que, para a resolução dessa obrigação, ocorra uma saída de recursos e o montante da obrigação possa ser razoavelmente estimado. As provisões são revistas na data de balanço e são ajustadas de modo a refletir a melhor estimativa a essa data.

Os passivos contingentes são definidos como: (i) obrigações possíveis que surjam de acontecimentos passados e cuja existência somente será confirmada pela ocorrência, ou não, de um ou mais acontecimentos futuros, incertos e não totalmente sob o seu controlo; ou (ii) obrigações presentes que surjam de acontecimentos passados, mas que não são reconhecidas porque não é provável que um efluxo de recursos que incorpore benefícios económicos seja necessário para liquidar a obrigação, ou a quantia da obrigação não pode ser mensurada com suficiente fiabilidade. Os passivos contingentes são divulgados, a menos que seja remota a possibilidade de um exfluxo de recursos.

Os ativos contingentes surgem normalmente de eventos não planeados ou outros esperados que darão origem à possibilidade de um influxo de benefícios económicos. A União das Freguesias não reconhece ativos contingentes no balanço, procedendo apenas à sua divulgação no anexo se considerar que os benefícios económicos que daí poderão resultar forem prováveis. Quando a sua realização for virtualmente certa, então o ativo não é contingente e é reconhecido.

h) Benefícios dos empregados

As obrigações decorrentes dos benefícios de curto prazo são reconhecidas como gastos no período em que os serviços são prestados por contrapartida do reconhecimento de um passivo que se extingue com o respetivo pagamento.

De acordo com a legislação laboral aplicável, o direito a férias e subsídio de férias relativo ao período, por este coincidir com o ano civil, vence-se em 31 de dezembro de cada ano, sendo somente pago durante o período seguinte, pelo que os gastos correspondentes se encontram reconhecidos como benefícios de curto prazo e tratados de acordo com o anteriormente referido.

Os benefícios decorrentes da cessação do emprego, quer por decisão unilateral da entidade, quer por mútuo acordo, são reconhecidos como gastos no período em que ocorrerem.

i) Inventários

Os inventários encontram-se registados ao menor valor entre o custo e o valor realizável líquido. O custo inclui o custo de aquisição, bem como as despesas adicionais de compra. O valor realizável líquido refere-se à quantia líquida que a entidade espera realizar com a venda dos inventários no decurso normal das operações.

Quando o valor do custo é superior ao valor realizável líquido é registado um ajustamento (perda por imparidade) pela respetiva diferença. As variações do período nas perdas por imparidade de inventários são registadas nas rubricas de resultados “Perdas por imparidade de inventários e ativos biológicos” e “Reversões de perdas por imparidade de inventários e ativos biológicos”.

Quando os inventários são vendidos ou consumidos, a quantia escriturada desses inventários é reconhecida como um gasto do período em que o respetivo rendimento é reconhecido.

O método de custeio adotado pela União das freguesias é o Custo Medio Ponderado.

j) Regime do acréscimo

A União das Freguesias regista os seus gastos e rendimentos na base do acréscimo, pelo que são reconhecidos à medida que são gerados, independentemente do momento em que são pagos ou recebidos. As diferenças entre os montantes recebidos e pagos e os correspondentes gastos e perdas e rendimentos e ganhos são registadas nas rubricas “Outras contas a receber”, “Outras contas a pagar” ou “Diferimentos”.

k) Rendimentos

A União das Freguesias aborda as matérias relacionadas com o reconhecimento e mensuração do rendimento de transações, tendo em conta o prescrito nas NCP 13 – Rendimentos de transações com contraprestação e NCP 14 - Rendimentos de transações sem contraprestação.

O rendimento é reconhecido quando for provável que fluam para a entidade benefícios económicos futuros ou potencial de serviço e estes benefícios possam ser mensurados com fiabilidade.

l) Transferências e subsídios correntes obtidos

As transferências e subsídios obtidos são reconhecidos quando existe uma garantia razoável que irão ser recebidos e que a União das Freguesias cumprirá as condições exigidas para a sua concessão.

A dotação do Orçamento de Estado é atribuída trimestralmente à União das Freguesias em conformidade com o Regime Financeiro das Autarquias Locais, sendo o respetivo rendimento reconhecido no período a que diz respeito.

As transferências e/ou subsídios obtidos para a aquisição de ativos fixos tangíveis e intangíveis são inicialmente reconhecidos no Património Líquido, sendo posteriormente reconhecidos na demonstração dos resultados (rubrica “Imputação de subsídios e transferências para investimentos”) numa base sistemática e racional durante os períodos

contabilísticos necessários para balanceá-los com os gastos relacionados, ou seja, na proporção dos respetivos gastos de depreciação e de amortização durante a vida útil dos ativos. No caso de a transferência e/ou subsídio estar relacionado com ativos não depreciáveis, são mantidos no Património Líquido, exceto se a respetiva quantia for necessária para compensar qualquer perda por imparidade.

m) Enquadramento fiscal

De acordo com o disposto na alínea a) do n.º 1 e no n.º 2 do artigo 9.º do Código sobre o Rendimento das Pessoas Coletivas, a União das Freguesias goza de isenção parcial de IRC, uma vez que a referida isenção não compreende os rendimentos de capitais, tal como são definidos para efeitos de IRS.

3. Ativos intangíveis

Durante o período findo a 31 de dezembro de 2021, o movimento ocorrido na quantia escriturada dos Ativos intangíveis, bem como nas respetivas amortizações acumuladas foi o seguinte:

Rubricas	Início do período			Final do período		
	Quantia bruta	Amortizações acumuladas	Quantia escriturada	Quantia bruta	Amortizações acumuladas	Quantia escriturada
Ativos intangíveis						
Programas de computador e sistemas de informação	13.168,84	(11.446,84)	1.722,00	16.809,64	(13.775,64)	3.034,00
Total	13.168,84	(11.446,84)	1.722,00	16.809,64	(13.775,64)	3.034,00

Os movimentos ocorridos nos Ativos intangíveis e as respetivas amortizações do período foram os seguintes:

Rubricas	Quantia escriturada inicial	Variações				Quantia escriturada final
		Adições	Transferências internas	Amortizações do período	Diminuições	
Ativos intangíveis						
Programas de computador e sistemas de informação	1.722,00	3.640,80	-	(2.328,80)	-	3.034,00
Total	1.722,00	3.640,80	-	(2.328,80)	-	3.034,00

5. Ativos fixos tangíveis

Durante o período findo a 31 de dezembro de 2021, o movimento ocorrido na quantia escriturada dos Ativos fixos tangíveis, bem como nas respetivas depreciações acumuladas, foi o seguinte:

Rubricas	Início do período			Final do período		
	Quantia bruta	Depreciações acumuladas	Quantia escriturada	Quantia bruta	Depreciações acumuladas	Quantia escriturada
Ativos fixos tangíveis						
Bens de domínio público	514.954,69	(11.121,78)	503.832,91	740.294,62	(24.768,06)	715.526,56
Terrenos e recursos naturais	-	-	-	-	-	-
Edifícios e outras construções	-	-	-	-	-	-
Equipamento básico	305.998,74	(196.620,71)	109.378,03	376.485,32	(224.949,20)	151.536,12
Equipamento de transporte	172.761,33	(162.874,03)	9.887,30	222.504,53	(175.143,37)	47.361,16
Equipamento administrativo	187.302,30	(166.400,65)	20.901,65	200.018,84	(175.069,39)	24.949,45
Equipamentos biológicos	-	-	-	932,80	(155,47)	777,33
Outros ativos fixos tangíveis	58.849,62	(43.288,66)	15.560,96	63.270,24	(46.642,72)	16.627,52
Ativos fixos tangíveis em curso	-	-	-	48.959,28	-	48.959,28
Total	1.239.866,68	(580.305,83)	659.560,85	1.652.465,63	(646.728,21)	1.005.737,42

Os movimentos ocorridos no valor dos Ativos fixos tangíveis e as respectivas depreciações do período, foram os seguintes:

Rubricas	Quantia escriturada inicial	Variações				Quantia escriturada final
		Adições	Transferências internas	Depreciações do período	Diminuições	
Ativos fixos tangíveis						
Bens de domínio público	503.832,91	225.339,93	-	(13.646,28)	-	715.526,56
Terrenos e recursos naturais	-	-	-	-	-	-
Edifícios e outras construções	-	-	-	-	-	-
Equipamento básico	109.378,03	70.486,58	-	(28.328,49)	-	151.536,12
Equipamento de transporte	9.887,30	49.743,20	-	(12.269,34)	-	47.361,16
Equipamento administrativo	20.901,65	12.716,54	-	(8.668,74)	-	24.949,45
Equipamentos biológicos	-	932,80	-	(155,47)	-	777,33
Outros ativos fixos tangíveis	15.560,96	4.420,62	-	(3.354,06)	-	16.627,52
Ativos fixos tangíveis em curso	-	48.959,28	-	-	-	48.959,28
Total	659.560,85	412.598,95	-	(66.422,38)	-	1.005.737,42

O valor evidenciado na coluna “adições” corresponde às compras de ativos fixos tangíveis efetuado no ano de 2021 que ascendeu a 412.598,95 euros.

A rubrica “Bens de domínio público” inclui em adições, fundamentalmente, empreitadas para a requalificação da Praça Padrão da Légua, o assentamento de passeios e a criação de zonas de estacionamento em diversos arruamentos da freguesia, no montante agregado de 98 mil euros. Esta rubrica inclui, ainda, a colocação de piso in situ em diversos parques infantis e desportivos localizados no território da freguesia que totalizou cerca de 68.672 euros. A grande reparação, efetuada em 2021, ao antigo edifício sede da JF de Guifões, no montante de 48 mil euros, também está evidenciada neste item do balanço.

A rubrica “Equipamento básico” inclui a aquisição em 2021 de diversos equipamentos recreativos e desportivos para colocação em parques infantis e de lazer localizados no território da União das Freguesias, no valor global de, aproximadamente, 64 mil euros.

Na rubrica “Equipamento transporte” destaca-se a aquisição de uma viatura com contentor e plataforma para apoio aos serviços de ação social, no valor de 40.393,20 euros.

A rubrica “Equipamento administrativo” inclui, nomeadamente, a aquisição de dezasseis computadores com monitor para a sala de formação no centro cívico de Custóias, no valor de 5.848,53 euros.

A rubrica “Ativos fixos tangíveis em curso” compreende os dispêndios em 2021 com as obras em curso de reabilitação da antiga escola da lomba em centro interpretativo “Joaquim Neves dos Santos” e de requalificação de ringues desportivos e espaços de lazer.

Composição dos Ativos Fixos Tangíveis

Bens de domínio público

Esta rubrica inclui, essencialmente, edificações e terrenos propriedade da União das Freguesias, sendo que relativamente aos prédios rústicos e urbanos, na transição para o SNC-AP, os mesmos foram mensurados pelo seu Valor Patrimonial Tributário (VPT), modelo de avaliação que de acordo com o manual de implementação do SNC-AP proporciona informação que cumpre as características qualitativas da informação financeira previstas na estrutura conceptual.

Destacam-se as seguintes quantias escrituradas a 31 de dezembro de 2021 de itens classificados em bens de domínio público:

Ativos fixos tangíveis - Bens de domínio público	Quantia escriturada a 31-12-2021
Edifício administrativo da sede da União das Freguesias	205.367,62
Terreno (Edifício sede da União das Freguesias)	71.308,20
Terreno (Sede - Balio Futsal: U-11935)	51.633,97
Edifício (Sede - Balio Futsal: U-11935)	23.395,94
Edifício da antiga sede da JF de Guifões (U-2394)	78.208,21
Terreno (Antigo edifício da sede da JF Guifões: U-2394)	10.434,20
Instalações sanitárias no cemitério de Leça do Balio	27.767,90
Edifício administrativo sito no recinto da feira da Custóias	12.996,91
Instalações sanitárias no recinto da Feira de Santana (U-2662)	13.245,29
Edifício localizado no cemitério de Leça do Balio (U-4299)	5.977,36
Rua 5 de outubro (Passeio)	18.100,12
Zona de estacionamento Cândido dos Reis	17.198,50
Zona de estacionamento na Rua de Gatões - Guifões	12.038,95
Praça Padrão da Légua	33.185,81
Total	580.858,98

Equipamento básico

Esta rubrica inclui, essencialmente, equipamentos de utilização pela comunidade tais como aparelhos de ginástica ao ar livre e diverso mobiliário urbano, assim como, maquinaria com o qual se realiza a conservação e limpeza da freguesia tais como equipamentos de jardinagem.

Equipamento de transporte

A frota automóvel da União das Freguesias já não apresenta grande valor contabilístico devido à maior parte dos seus equipamentos de transporte já se encontrarem totalmente depreciados. Ainda assim, destacam-se os seguintes veículos de transporte ao serviço da autarquia a 31 de dezembro de 2021:

Ativos fixos tangíveis – Equipamento de transporte	Ano da matrícula
Iveco (AF-67-IA)	2021
Citroen (97-IS-08)	2010
Trator DEUTZ-FAHR (73-FH-94)	2008
TOYOTA HILUX (19-GP-11)	2008
Viatura Opel Corsa Van 1.3 CDT (22- CR-46)	2007
TOYOTA DYNA SD (13-CE-56)	2006
Peugeot 307 (19-38-XT)	2004

Ativos fixos tangíveis – Equipamento de transporte	Ano da matrícula
Mitsubishi Canter (06-63-TV)	2002
Toyota Hiace (96-10-TP)	2002
Opel Corsa 1.7 CDTI (99-32-RM)	2001
Renault Kangoo (96-88-RP)	2001
Mitsubishi Canter (16-17-SO)	2001
Mitsubishi Canter (29-09-NJ)	1999
Toyota Dyna 150 (93-08-OI)	1999
Nissan RGD 21(11-07-GI)	1996
Trator Ford (50-75-AZ)	1996
ISUZU NKR 69 (83-59-HH)	1996
Nissan Cabstar (SQ-25-20)	1991

Equipamento Administrativo

Esta rubrica compreende, essencialmente, o parque informático e de telecomunicações e equipamento e mobiliário de escritório.

Outros ativos fixos tangíveis

Esta rubrica engloba equipamento de oficina e reparações tais como ferramentas e utensílios e, ainda, artigos diversos de decoração e conforto onde se enquadram a título de exemplo os equipamentos de ar condicionado.

8. Propriedades de investimento

Durante o período findo a 31 de dezembro de 2021, o movimento ocorrido na quantia escriturada das Propriedades de investimento, bem como nas respetivas depreciações acumuladas, foi o seguinte:

Rubricas	Início do período			Final do período		
	Quantia bruta	Depreciações acumuladas	Quantia escriturada	Quantia bruta	Depreciações acumuladas	Quantia escriturada
Propriedades de investimento						
Terrenos e recursos naturais	46.669,70	-	46.669,70	46.669,70	-	46.669,70
Edifícios e outras construções	18.836,56	(8.134,08)	10.702,48	18.836,56	(8.898,54)	9.938,02
Total	65.506,26	(8.134,08)	57.372,18	65.506,26	(8.898,54)	56.607,72

Durante o exercício de 2021, o movimento ocorrido no valor das Propriedades de investimento, as depreciações do período e os rendimentos do período, foram os seguintes:

Rubricas	Quantia escriturada inicial	Variações		Quantia escriturada final	Rendimentos do período
		Adições	Depreciações do período		
Propriedades de investimento					
Terrenos e recursos naturais	46.669,70	-	-	46.669,70	-
Edifícios e outras construções	10.702,48	-	(764,46)	9.938,02	10.000,00
Total	57.372,18	-	(764,46)	56.607,72	10.000,00

O valor evidenciado em terrenos (46.669,70 Euros), classificado em Propriedade de investimento, diz respeito ao terreno no Lugar do Souto ou Cortinha na rua do Parque de Vila (Lote 1). Quanto ao item de edifícios e outras construções, é relativo à loja comercial para venda de flores, situado no cemitério de Custóias, a qual gerou rendimentos no período relativo à cobrança de rendas, no montante de 10 mil euros.

13. Rendimentos de transações com contraprestação

Taxas, multas e outras penalidades

No exercício findo em 31 de dezembro de 2021, a rubrica de Taxas, multas e outras penalidades evidenciava a seguinte composição:

Taxas, multas e outras penalidades	2021	Peso (%)
Emolumentos	4.234,00	2%
Mercados e feiras	114.972,30	61%
Animais	2.472,00	1%
Cemitérios	67.774,59	36%
Total	189.452,89	100%

Os rendimentos provenientes de Taxas, multas e outras penalidades, que em 2021 ascenderam a cerca de 189 mil euros, apresentam como principal componente de rendimento os mercados e feiras, com um peso relativo de 61%.

Prestações de serviços e concessões

No exercício findo em 31 de dezembro de 2021, a rubrica de Prestações de serviços e concessões apresentava a seguinte composição:

Prestações de serviços e concessões	2021	Peso (%)
Serviços específicos das AL	57.674,26	76%
Cemitérios	26.814,00	35%
Parques de Estacionamento	29.490,26	39%
Serviços culturais (Escolas de música)	1.370,00	2%
Outros serviços	18.123,90	24%
Outros serviços prestados	18.123,90	24%
Total	75.798,16	100%

Os rendimentos de Prestações de serviços e concessões ascenderam a 76 mil euros, tendo apresentado como principal componente os parques de estacionamento, com um peso relativo de 39%, seguido dos serviços prestados nos cemitérios com 35%.

A rubrica de Outros serviços prestados, que ascendeu a 18 mil euros, integra os rendimentos resultantes da prestação de serviços nos espaços CTT e Cidadão.

Vendas

No exercício findo em 31 de dezembro de 2021, a rubrica Vendas apresentou um rendimento no valor de 4.765,84 euros, resultante da venda de subprodutos, desperdícios, resíduos e refugos.

Outros rendimentos e ganhos

No exercício findo em 31 de dezembro de 2021, a rubrica de Outros rendimentos e ganhos evidenciava a seguinte composição:

Outros rendimentos e ganhos	2021	Peso (%)
Rendas em propriedade de investimento	30.625,00	73%
Correções relativas a períodos anteriores	1.793,96	4%
Imputação de transferências para investimentos	9.688,70	23%
Total	42.107,66	100%

Os Outros rendimentos e ganhos geraram no exercício 42 mil euros, resultante, essencialmente, da obtenção de rendas nas lojas situadas nos cemitérios, com um peso relativo de 73%. Refira-se que a rubrica de Imputação de transferências para investimentos, compreende o reconhecimento dos rendimentos relativos aos financiamentos afetos à aquisição de ativos, na proporção dos respetivos gastos de depreciação e de amortização durante a vida útil dos mesmos.

14. Rendimentos de transações sem contraprestação

Impostos

No exercício findo em 31 de dezembro de 2021, a rubrica de Impostos, composta, exclusivamente, pelo produto da cobrança do Imposto Municipal de Imóveis ascendeu a 49.726,28 euros.

Transferências e subsídios correntes obtidos

No exercício findo em 31 de dezembro de 2021, a rubrica de Transferências e subsídios correntes obtidos evidenciava a seguinte composição:

Transferências e subsídios correntes obtidos	2021	Peso (%)
Estado (OE)	494.299,13	32%
Serviços e Fundos Autónomos (IEFP)	80.488,61	5%
Administração Local (CMM)	954.876,25	61%
Segurança Social	39.229,80	3%
Total	1.568.893,79	100%

A rubrica de Transferências e subsídios correntes obtidos inclui, maioritariamente, as transferências do município de Matosinhos que ascendeu a 955 mil euros e a verba do Orçamento de Estado atribuído à União das Freguesias, no montante de 494 mil euros.

A rubrica de Serviços e Fundos Autónomos, com um rendimento no exercício no montante de 80 mil euros, reflete, essencialmente, transferências recebidas no âmbito dos contratos de financiamento de projetos, nomeadamente de Contratos de Emprego e Inserção e Gabinete de Inserção Profissional.

A rubrica relativa à Segurança Social ascendeu a 39 mil euros, e diz respeito à comparticipação financeira recebida do Programa Operacional de Apoio às Pessoas Mais Carenciadas (POAPMC).

23. Outras informações para melhor compreensão da situação financeira e dos resultados do período

Estado e outros entes públicos

Em 31 de dezembro de 2021, a rubrica de Estado e outros entes públicos tinha a seguinte composição:

Estado e outros entes públicos	31-12-2021 (a pagar)
Retenção de impostos sobre rendimentos (IRS)	2.702,00
Imposto sobre o valor acrescentado (IVA)	2.214,71
Contribuições para sistemas de proteção social	13.684,09
Total	18.600,80

Fornecedores

No exercício findo em 31 de dezembro de 2021, a rubrica Fornecedores apresenta um saldo no montante de 838,31 euros relativo a faturas emitidas em dezembro com vencimento a janeiro de 2022.

Outras contas a pagar

Em 31 de dezembro de 2021, a rubrica de Outras contas a pagar tinha a seguinte composição:

Outras contas a pagar	31-12-2021
Remunerações a liquidar	85.610,92
Outros acréscimos de gastos	979,12
Cauções	277,50
Outros credores - AMA	34,64
Outros credores - DGAJ	165,00
Total	87.067,18

As *Remunerações a liquidar* correspondem ao direito a férias e subsídio de férias relativo ao ano de 2021 e que se vence a 31 de dezembro de cada ano, sendo o seu pagamento a efetuar durante o ano de 2022.

Outras contas a receber

Em 31 de dezembro de 2021, a rubrica de Outras contas a receber apresenta um saldo no valor de 593,07 euros relativo ao acréscimo do rendimento do IMI referente ao mês de dezembro de 2021 a receber em 2022.

Diferimentos

Em 31 de dezembro de 2021, a rubrica de Diferimentos apresenta um saldo de diferimentos ativos, no montante de 2.503,28 euros, relativo ao policiamento da feira de Custóias e Santana a realizar em janeiro de 2022, pago em 2021.

Transferências e subsídios concedidos

Em 2021, a rubrica Transferências e subsídios concedidos apresenta a seguinte composição:

Transferências e subsídios concedidos	2021	Peso (%)
Instituições sem fins lucrativos	42.950,00	25%
Famílias - Bolsas (CEI)	97.342,44	56%
Famílias - Outras (eleições)	32.508,18	19%
Total	172.800,62	100%

Fornecimentos e serviços externos

Em 2021, a rubrica Fornecimentos e serviços externos tinha a seguinte composição:

Fornecimentos e serviços externos	2021	Peso (%)
Serviços especializados	243.055,22	36%
Trabalhos especializados	67.521,95	10%
Publicidade, comunicação e imagem	6.795,10	1%
Vigilância e segurança	33.602,01	5%
Honorários	65,00	0%
Comissões	3.738,96	1%
Conservação e reparação	131.332,20	19%
Materiais de consumo	95.268,15	14%
Peças, ferramentas e utensílios de desgaste rápido	34.343,33	5%
Material de escritório	6.656,99	1%
Artigos para oferta e de publicidade e divulgação	32.715,91	5%
Material de educação, cultura e recreio	392,54	0%
Artigos higiene e limpeza, vestuário e artigos pessoais	18.445,36	3%
Outros materiais diversos de consumo	2.714,02	0%
Energia e fluídos	70.476,39	10%
Eletricidade	22.272,83	3%
Combustíveis e lubrificantes	23.468,94	3%
Água	24.734,62	4%
Deslocações, estadas e transportes	2.403,78	0%
Deslocações e estadas	2.403,78	0%
Serviços diversos	269.159,72	40%
Rendas e alugueres	16.256,63	2%
Comunicação	14.613,01	2%
Seguros	10.877,14	2%
Limpeza, higiene e conforto	207.906,41	31%
Outros serviços (Cultura, desporto e tempos livres)	19.506,53	3%
Total	680.363,26	100%

A rubrica Fornecimento e serviços externos totaliza gastos na ordem dos 680 mil euros, tendo apresentado como principal componente os serviços *Limpeza, higiene e conforto* com um peso relativo de 31% e que incluem, exclusivamente, os serviços de limpeza urbana nos arruamentos e infraestruturas da freguesia.

Gastos com pessoal

Em 2021, a rubrica Gastos com pessoal tinha a seguinte composição:

Gastos com o pessoal	2021	Peso (%)
Remunerações dos membros de órgãos autárquicos	60.385,92	8%
Remunerações do pessoal	548.588,03	69%
Encargos sobre remunerações (CGA/SS)	127.734,81	16%
Acidentes no trabalho e doenças profissionais	9.805,66	1%
Outros gastos com o pessoal (ADSE/SNS)	42.388,47	5%
Outros encargos sociais	7.818,33	1%
Total	796.721,22	100%

Outros gastos e perdas

Em 2021, a rubrica de Outros gastos e perdas tinha a seguinte composição:

Outros gastos e perdas	2021	Peso (%)
Outros - Quotizações	2.735,55	78%
Outros não especificados	780,45	22%
Total	3.516,00	100%

6. CONTABILIDADE DE GESTÃO (NCP 27)

A contabilidade de gestão destina-se a produzir informação relevante e analítica sobre custos, e sempre que se justifique, sobre rendimentos e resultados, para satisfazer uma variedade de necessidades de informação dos gestores e dirigentes públicos na tomada de decisões, designadamente nos seguintes domínios:

- a) No processo de elaboração de orçamentos (por exemplo, orçamentos por atividades, produtos ou serviços), nomeadamente quando se utiliza o orçamento base zero, por programas ou por objetivos;
- b) Nas funções de planeamento e controlo, e na justificação para um plano de redução de custos;
- c) Na determinação de preços, tarifas e taxas, como é o caso das entidades do setor local, cujos preços e taxas devem estar justificados pelo seu custo;
- d) No apuramento do custo de produção de ativos fixos ou de bens e serviços;
- e) Na mensuração e avaliação de desempenho (economia, eficiência, eficácia e qualidade) de programas;
- f) Na fundamentação económica de decisões de gestão como, por exemplo, para justificar a entrega de determinados serviços a entidades externas ou para fundamentar o valor de comparticipação do Estado em serviços praticados a preços inferiores ao custo ou preço de mercado.

O SNC-AP veio estabelecer, na norma de contabilidade pública 27, a base para o desenvolvimento de um sistema de contabilidade de gestão nas Administrações Públicas, definindo os requisitos gerais para a sua apresentação, dando orientações para a sua estrutura e desenvolvimento e prevendo requisitos mínimos para o seu conteúdo e divulgação.

Reconhecendo a importância da Contabilidade de Gestão, no sentido de obter uma melhor informação de gestão que contribua para reforçar a otimização de recursos, a Junta de Freguesia tem trabalhado de forma a aperfeiçoar o apuramento de custos nesta área, indo de encontro aos objetivos do SNC-AP, nomeadamente no que se refere aos requisitos específicos do parágrafo 37 da NCP 27, que define divulgações específicas para as autarquias locais.

Nesse sentido, o sistema de Contabilidade de Gestão em desenvolvimento pela Junta de Freguesia, compreendeu, nomeadamente, a reclassificação dos gastos por funções ou atividades de interesse para a Junta de Freguesia e utilizadores externos. De seguida, apresenta-se a tabela de apuramento dos gastos, utilizando para o efeito o sistema de custeio direto, o qual imputa às funções ou atividades os seus gastos diretos.

Q.22 – Gastos por funções

Função	1. Gastos com pessoal	2. Bens e serviços	3. viaturas e máquinas	4. Transferências	5. Outras despesas correntes	Custo total por função	Peso por função (%)
01. Ação social	115.878,25	56.853,39	1.806,26	-	-	174.537,90	10,73%
02. Cultura, desporto e tempos livres	-	30.261,02	-	42.950,00	-	73.211,02	4,50%
03. Infraestruturas e equipamentos	35.692,66	33.929,36	3.948,66	-	894,24	74.464,93	4,58%
04. Estabelecimentos de ensino	32.288,10	19.072,86	1.279,70	-	-	52.640,66	3,23%
05. Ambiente e salubridade	344.495,24	271.199,89	27.236,00	-	503,16	643.434,29	39,54%
06. Mercados e feiras	20.330,06	61.575,62	1.755,77	-	6.782,54	90.444,00	5,56%
07. Atendimento utente, cidadão, cliente	232.197,93	37.515,25	-	-	278,09	269.991,27	16,59%
08. Administração geral	87.189,73	79.237,48	6.627,58	-	6.530,83	179.585,62	11,04%
09. Assembleia de Freguesia	2.529,84	-	-	-	-	2.529,84	0,16%
10. Instalações de utilização comum	23.550,46	5.668,02	-	-	-	29.218,48	1,80%
11. Custos não incorporados	-	4.757,24	-	-	32.508,18	37.265,42	2,29%
Totais	1.788.304,55	1.195.383,02	85.307,96	85.900,00	62.485,90	1.627.323,42	100,00%

Do total de gastos do exercício económico de 2021, a função “5. Ambiente e salubridade” tem afeta a maior parcela do custo total, equivalente a um peso relativo de 39,54% (643 mil euros em termos absolutos). Nesta função, integram-se as atividades de limpeza urbana, manutenção de espaços verdes e gestão de cemitérios.

A segunda maior em termos de peso estrutural foi a função “07. Atendimento utente, cidadão e cliente”, com gastos diretos que ascenderam a 270 mil euros (16,59% dos custos totais) e, onde, para além dos serviços de secretaria de atendimento à população, estão também agrupados os gastos com o funcionamento dos postos CTT e os Espaços do Cidadão.

A função “08. Administração geral” que apresentou um somatório de gastos na ordem dos 180 mil euros (11,04% do custo total), compreende os gastos suportados com atividades administrativas e de apoio à gestão, nomeadamente: Eleitos autárquicos em exercício de funções executivas e pessoal de apoio administrativo; Comunicações e Sistemas de Informação; Finanças e Contabilidade; Gestão de Recursos Humanos; entre outros.

Os *Mercados e feiras* somaram um total de gastos no período de 90 mil euros, equivalente a 5,56% do custo total, onde se destacou a atividade de gestão da feira de Custóias e parque de estacionamento com um custo total de, aproximadamente, 63 mil euros.

A função “03. Infraestruturas e equipamentos” que apresentou um custo total de 74 mil euros, equivalente a um peso relativo de 4,58%, compreende, essencialmente, os gastos com a reparação de vias, arruamentos e passeios e a conservação de parques infantis e desportivos.

Os *Estabelecimentos de ensino* contabilizaram gastos relativos a pequenas reparações realizadas e ao fornecimento de material de limpeza e expediente, no montante agregado de 53 mil euros (peso de 3,23% no custo total).

Os *Custos não incorporados* no montante de 37 mil euros (2,29%) correspondem a gastos não imputáveis às funções finais por se tratarem de gastos não recorrentes da atividade normal da entidade ou por se tratarem de despesas pagas no exercício, mas que são relativas a períodos anteriores. São exemplo de custos não incorporados, as despesas com atos eleitorais realizados no ano de 2021 (eleições presidenciais e autárquicas) que totalizaram 32,5 mil euros.

7. DEMONSTRAÇÕES ORÇAMENTAIS (NCP26) E DECLARAÇÕES

As **demonstrações orçamentais** são uma representação estruturada da execução e desempenho orçamental de uma entidade. Consequentemente, os objetivos das demonstrações orçamentais de finalidades gerais são o de proporcionar informação acerca do orçamento inicial, das alterações orçamentais, da execução das despesas e das receitas orçamentadas, dos pagamentos e recebimentos e do desempenho orçamental.

O relato orçamental pode também proporcionar aos utilizadores informação que indique: (a) Se os recursos foram obtidos e usados de acordo com o orçamento legalmente aprovado; e (b) Se os recursos foram obtidos e usados de acordo com requisitos legais e contratuais, incluindo limites financeiros estabelecidos pelas autoridades legislativas competentes.

O conjunto completo de demonstrações de relato para as entidades obrigadas a apresentar demonstrações orçamentais consiste nos documentos seguidamente identificados e, apresentados em anexo ao presente relatório:

A.1 - Demonstração de desempenho orçamental;

A.2 - Demonstração de execução orçamental da receita;

A.3 - Demonstração de execução orçamental da despesa;

A.4 - Demonstração de execução do plano plurianual de investimentos;

A.5 - Anexo às demonstrações orçamentais;

A.5.1 - Alterações orçamentais da receita;

A.5.2 - Alterações orçamentais da despesa;

A.5.3 - Alterações ao plano plurianual de investimentos;

A.5.4 - Operações de tesouraria;

A.5.5 - Contratação administrativa – Situação dos contratos;

A.5.6 - Contratação administrativa – Adjudicações por tipo de procedimento;

A.5.7 - Transferências e subsídios - despesa;

A.5.8 - Transferências e subsídios - receita.

❖ DECLARAÇÕES PREVISTAS NO ARTIGO 15.º DA LEI N.º 8/2012, DE 21/02 (LCPA):

A.6 – Declaração de compromissos plurianuais;

A.7 – Declaração de pagamentos em atraso.

A.1 - Demonstração de desempenho orçamental (DDORC)

A.2 - Demonstração de execução orçamental da receita (DOREC)

Classificação Inicial: 0000000000 Final: 9999999999

Data inicial: 01/01/2021 Final: 31/12/2021

Rubrica	Descrição	Previsões Corrigidas	Receitas por cobrar de períodos anteriores	Receitas liquidadas	Liquidações anuladas	Receitas cobradas brutas	Reembolsos e Restituições		Receitas cobradas líquidas			Receitas por cobrar no final do período	Grau de Execução Orçamental	
							Emitidos	Pagos	Períodos anteriores	Período corrente	Total		Períodos Anteriores	Período Corrente
Receita Corrente														
R1	Receita Fiscal	53.507,00	0,00	49.471,76	0,00	49.471,76	0,00	0,00	0,00	49.471,76	49.471,76	0,00	0,00	92,46
R1.1	Impostos directos	53.507,00	0,00	49.471,76	0,00	49.471,76	0,00	0,00	0,00	49.471,76	49.471,76	0,00	0,00	92,46
	0100000000 Impostos directos	53.507,00	0,00	49.471,76	0,00	49.471,76	0,00	0,00	0,00	49.471,76	49.471,76	0,00	0,00	92,46
	0102000000 Outros	53.507,00	0,00	49.471,76	0,00	49.471,76	0,00	0,00	0,00	49.471,76	49.471,76	0,00	0,00	92,46
	0102020000 Imposto Municipal sobre Imóveis	53.507,00	0,00	49.471,76	0,00	49.471,76	0,00	0,00	0,00	49.471,76	49.471,76	0,00	0,00	92,46
R1.2	Impostos indirectos	0,00	0,00	0,00	0,00	0,00	0,00	0,00	0,00	0,00	0,00	0,00	0,00	0,00
R2	Contribuições para sistemas de proteção social e subsistemas de saúde	0,00	0,00	0,00	0,00	0,00	0,00	0,00	0,00	0,00	0,00	0,00	0,00	0,00
R3	Taxas, multas e outras penalidades	234.398,00	0,00	197.268,08	7.815,19	197.346,86	7.893,97	7.893,97	0,00	189.452,89	189.452,89	0,00	0,00	80,83
	0400000000 Taxas, multas e outras penalidades	234.398,00	0,00	197.268,08	7.815,19	197.346,86	7.893,97	7.893,97	0,00	189.452,89	189.452,89	0,00	0,00	80,83
	0401000000 Taxas	234.348,00	0,00	197.268,08	7.815,19	197.346,86	7.893,97	7.893,97	0,00	189.452,89	189.452,89	0,00	0,00	80,84
	0401230000 Taxas específicas das autarquias locais	175.595,00	0,00	124.884,99	7.440,69	124.954,27	7.509,97	7.509,97	0,00	117.444,30	117.444,30	0,00	0,00	66,88
	0401230100 Mercados e feiras	171.080,00	0,00	122.366,99	7.394,69	122.438,27	7.465,97	7.465,97	0,00	114.972,30	114.972,30	0,00	0,00	67,20
	0401230101 Feira de Custóias	107.792,00	0,00	74.561,26	2.037,05	74.522,26	1.998,05	1.998,05	0,00	72.524,21	72.524,21	0,00	0,00	67,28
	0401230102 Feira da Santana	62.525,00	0,00	47.805,73	5.357,64	47.916,01	5.467,92	5.467,92	0,00	42.448,09	42.448,09	0,00	0,00	67,89
	0401230103 Feira Anual S. José	489,00	0,00	0,00	0,00	0,00	0,00	0,00	0,00	0,00	0,00	0,00	0,00	0,00
	0401230104 Feira Anual S. Miguel	274,00	0,00	0,00	0,00	0,00	0,00	0,00	0,00	0,00	0,00	0,00	0,00	0,00
	0401230400 Canídeos	4.515,00	0,00	2.518,00	46,00	2.516,00	44,00	44,00	0,00	2.472,00	2.472,00	0,00	0,00	54,75
	0401230401 Animais - Custóias	1.990,00	0,00	1.098,00	7,00	1.098,00	7,00	7,00	0,00	1.091,00	1.091,00	0,00	0,00	54,82
	0401230402 Animais - Leça do Balio	1.609,00	0,00	923,00	37,00	921,00	35,00	35,00	0,00	886,00	886,00	0,00	0,00	55,07
	0401230403 Animais - Guifões	916,00	0,00	497,00	2,00	497,00	2,00	2,00	0,00	495,00	495,00	0,00	0,00	54,04
	0401990000 Taxas Diversas	58.753,00	0,00	72.383,09	374,50	72.392,59	384,00	384,00	0,00	72.008,59	72.008,59	0,00	0,00	122,56
	0401990100 Secretária Custóias	1.623,00	0,00	1.412,50	3,00	1.412,50	3,00	3,00	0,00	1.409,50	1.409,50	0,00	0,00	86,85
	0401990200 Secretária Leça do Balio	1.459,00	0,00	1.629,00	11,00	1.635,50	17,50	17,50	0,00	1.618,00	1.618,00	0,00	0,00	110,90
	0401990300 Secretária Guifões	1.821,00	0,00	1.212,00	5,50	1.215,00	8,50	8,50	0,00	1.206,50	1.206,50	0,00	0,00	66,25
	0401990400 Cemitérios Custóias	15.502,00	0,00	20.559,59	155,00	20.559,59	155,00	155,00	0,00	20.404,59	20.404,59	0,00	0,00	131,63
	0401990500 Cemitérios Leça do Balio	8.016,00	0,00	10.325,00	140,00	10.325,00	140,00	140,00	0,00	10.185,00	10.185,00	0,00	0,00	127,06
	0401990600 Cemitérios Guifões	5.202,00	0,00	2.795,00	60,00	2.795,00	60,00	60,00	0,00	2.735,00	2.735,00	0,00	0,00	52,58
	0401990700 Concessões / Cemitérios	25.125,00	0,00	34.450,00	0,00	34.450,00	0,00	0,00	0,00	34.450,00	34.450,00	0,00	0,00	137,11
	0401990800 Diversas	5,00	0,00	0,00	0,00	0,00	0,00	0,00	0,00	0,00	0,00	0,00	0,00	0,00
	0402000000 Multas e outras penalidades	50,00	0,00	0,00	0,00	0,00	0,00	0,00	0,00	0,00	0,00	0,00	0,00	0,00

Classificação Inicial: 0000000000 Final: 9999999999

Data inicial: 01/01/2021 Final: 31/12/2021

Rubrica	Descrição	Previsões Corrigidas	Receitas por cobrar de períodos anteriores	Receitas liquidadas	Liquidações anuladas	Receitas cobradas brutas	Reembolsos e Restituições		Receitas cobradas líquidas			Receitas por cobrar no final do período	Grau de Execução Orçamental		
							Emitidos	Pagos	Períodos anteriores	Período corrente	Total		Períodos Anteriores	Período Corrente	
0402990000	Multas e penalidades diversas	50,00	0,00	0,00	0,00	0,00	0,00	0,00	0,00	0,00	0,00	0,00	0,00	0,00	0,00
0402999900	Multas e outras penalidades diversas - Outros	50,00	0,00	0,00	0,00	0,00	0,00	0,00	0,00	0,00	0,00	0,00	0,00	0,00	0,00
R4	Rendimentos de propriedade	1,00	0,00	0,00	0,00	0,00	0,00	0,00	0,00	0,00	0,00	0,00	0,00	0,00	0,00
0500000000	Rendimentos da propriedade	1,00	0,00	0,00	0,00	0,00	0,00	0,00	0,00	0,00	0,00	0,00	0,00	0,00	0,00
0502000000	Juros - Sociedades financeiras	1,00	0,00	0,00	0,00	0,00	0,00	0,00	0,00	0,00	0,00	0,00	0,00	0,00	0,00
0502010000	Bancos e outras instituições financeiras	1,00	0,00	0,00	0,00	0,00	0,00	0,00	0,00	0,00	0,00	0,00	0,00	0,00	0,00
R5	Transferências e subsídios correntes	1.498.136,97	0,00	1.568.893,79	0,00	1.568.893,79	0,00	0,00	0,00	1.568.893,79	1.568.893,79	0,00	0,00	0,00	104,72
R5.1	Transferências Correntes	1.498.136,97	0,00	1.568.893,79	0,00	1.568.893,79	0,00	0,00	0,00	1.568.893,79	1.568.893,79	0,00	0,00	0,00	104,72
R5.1.1	Administrações Públicas	1.498.121,97	0,00	1.568.893,79	0,00	1.568.893,79	0,00	0,00	0,00	1.568.893,79	1.568.893,79	0,00	0,00	0,00	104,72
R5.1.1.1	Administração Central - Estado Português	515.030,00	0,00	533.528,93	0,00	533.528,93	0,00	0,00	0,00	533.528,93	533.528,93	0,00	0,00	0,00	103,59
0603010000	Estado	494.290,00	0,00	494.299,13	0,00	494.299,13	0,00	0,00	0,00	494.299,13	494.299,13	0,00	0,00	0,00	100,00
0603010400	Fundo de Financiamento das Freguesias	449.389,00	0,00	449.389,00	0,00	449.389,00	0,00	0,00	0,00	449.389,00	449.389,00	0,00	0,00	0,00	100,00
0603010500	FFF (nº 8, art.38º da Lei 73/2013)	6.536,00	0,00	6.536,00	0,00	6.536,00	0,00	0,00	0,00	6.536,00	6.536,00	0,00	0,00	0,00	100,00
0603019900	Outras	38.365,00	0,00	38.374,13	0,00	38.374,13	0,00	0,00	0,00	38.374,13	38.374,13	0,00	0,00	0,00	100,02
0603019901	Comparticipação remuneração de eleitos locais	38.365,00	0,00	38.374,13	0,00	38.374,13	0,00	0,00	0,00	38.374,13	38.374,13	0,00	0,00	0,00	100,02
0603060000	Estado - Participação comunitária em projectos co-financiados	20.740,00	0,00	39.229,80	0,00	39.229,80	0,00	0,00	0,00	39.229,80	39.229,80	0,00	0,00	0,00	189,15
R5.1.1.2	Administração Central - Outras Entidades	72.992,00	0,00	80.488,61	0,00	80.488,61	0,00	0,00	0,00	80.488,61	80.488,61	0,00	0,00	0,00	110,27
0603090000	Serviços e fundos autónomos - Subsistema de protecção à família e políticas	72.992,00	0,00	80.488,61	0,00	80.488,61	0,00	0,00	0,00	80.488,61	80.488,61	0,00	0,00	0,00	110,27
0603090100	Gabinete de Inserção Profissional	11.839,00	0,00	10.660,59	0,00	10.660,59	0,00	0,00	0,00	10.660,59	10.660,59	0,00	0,00	0,00	90,05
0603090200	Contratos Emprego e Inserção	61.148,00	0,00	69.828,02	0,00	69.828,02	0,00	0,00	0,00	69.828,02	69.828,02	0,00	0,00	0,00	114,20
0603090300	Programas de Estágio	5,00	0,00	0,00	0,00	0,00	0,00	0,00	0,00	0,00	0,00	0,00	0,00	0,00	0,00
R5.1.1.3	Segurança Social	0,00	0,00	0,00	0,00	0,00	0,00	0,00	0,00	0,00	0,00	0,00	0,00	0,00	0,00
R5.1.1.4	Administração Regional	0,00	0,00	0,00	0,00	0,00	0,00	0,00	0,00	0,00	0,00	0,00	0,00	0,00	0,00
R5.1.1.5	Administração Local	910.099,97	0,00	954.876,25	0,00	954.876,25	0,00	0,00	0,00	954.876,25	954.876,25	0,00	0,00	0,00	104,92
0605000000	Administração local	910.099,97	0,00	954.876,25	0,00	954.876,25	0,00	0,00	0,00	954.876,25	954.876,25	0,00	0,00	0,00	104,92
0605010000	Continente	910.099,97	0,00	954.876,25	0,00	954.876,25	0,00	0,00	0,00	954.876,25	954.876,25	0,00	0,00	0,00	104,92
0605010100	Município de Matosinhos	910.099,97	0,00	954.876,25	0,00	954.876,25	0,00	0,00	0,00	954.876,25	954.876,25	0,00	0,00	0,00	104,92
0605010101	Município_AE - Espaços verdes	266.854,00	0,00	266.853,12	0,00	266.853,12	0,00	0,00	0,00	266.853,12	266.853,12	0,00	0,00	0,00	100,00
0605010102	Município_AE - Limpeza de vias	351.857,00	0,00	351.856,56	0,00	351.856,56	0,00	0,00	0,00	351.856,56	351.856,56	0,00	0,00	0,00	100,00
0605010103	Município_AE - Escolas	77.815,00	0,00	77.814,36	0,00	77.814,36	0,00	0,00	0,00	77.814,36	77.814,36	0,00	0,00	0,00	100,00

Classificação Inicial: 0000000000 Final: 9999999999

Data inicial: 01/01/2021 Final: 31/12/2021

Rubrica	Descrição	Previsões Corrigidas	Receitas por cobrar de períodos anteriores	Receitas liquidadas	Liquidações anuladas	Receitas cobradas brutas	Reembolsos e Restituições		Receitas cobradas líquidas			Receitas por cobrar no final do período	Grau de Execução Orçamental	
							Emitidos	Pagos	Períodos anteriores	Período corrente	Total		Períodos Anteriores	Período Corrente
0605010104	Município_DC - Parques Infantis	18.667,00	0,00	18.666,60	0,00	18.666,60	0,00	0,00	0,00	18.666,60	18.666,60	0,00	0,00	100,00
0605010105	Município_DC - Infraestruturas	49.926,00	0,00	49.926,00	0,00	49.926,00	0,00	0,00	0,00	49.926,00	49.926,00	0,00	0,00	100,00
0605010106	Município_DC - Ação Social	53.709,00	0,00	53.708,40	0,00	53.708,40	0,00	0,00	0,00	53.708,40	53.708,40	0,00	0,00	100,00
0605010107	Município_DC_Escolas	33.388,00	0,00	33.387,24	0,00	33.387,24	0,00	0,00	0,00	33.387,24	33.387,24	0,00	0,00	100,00
0605010108	Recenseamento eleitoral	220,00	0,00	0,00	0,00	0,00	0,00	0,00	0,00	0,00	0,00	0,00	0,00	0,00
0605010109	Contratos programa/protocolos	25.000,00	0,00	70.000,00	0,00	70.000,00	0,00	0,00	0,00	70.000,00	70.000,00	0,00	0,00	280,00
0605010110	Atos Eleitorais	32.663,97	0,00	32.663,97	0,00	32.663,97	0,00	0,00	0,00	32.663,97	32.663,97	0,00	0,00	100,00
R5.1.2	Exterior - U E	0,00	0,00	0,00	0,00	0,00	0,00	0,00	0,00	0,00	0,00	0,00	0,00	0,00
R5.1.3	Outras	15,00	0,00	0,00	0,00	0,00	0,00	0,00	0,00	0,00	0,00	0,00	0,00	0,00
0601000000	Sociedades e quase-sociedades não financeiras	5,00	0,00	0,00	0,00	0,00	0,00	0,00	0,00	0,00	0,00	0,00	0,00	0,00
0601020000	Privadas	5,00	0,00	0,00	0,00	0,00	0,00	0,00	0,00	0,00	0,00	0,00	0,00	0,00
0607000000	Instituições sem fins lucrativos	5,00	0,00	0,00	0,00	0,00	0,00	0,00	0,00	0,00	0,00	0,00	0,00	0,00
0607010000	Instituições sem fins lucrativos	5,00	0,00	0,00	0,00	0,00	0,00	0,00	0,00	0,00	0,00	0,00	0,00	0,00
0608000000	Famílias	5,00	0,00	0,00	0,00	0,00	0,00	0,00	0,00	0,00	0,00	0,00	0,00	0,00
0608010000	Famílias	5,00	0,00	0,00	0,00	0,00	0,00	0,00	0,00	0,00	0,00	0,00	0,00	0,00
R5.2	Subsídios correntes	0,00	0,00	0,00	0,00	0,00	0,00	0,00	0,00	0,00	0,00	0,00	0,00	0,00
R6	Venda de bens e serviços	141.217,00	0,00	121.175,96	3.204,22	122.674,11	4.702,37	4.702,37	0,00	117.971,74	117.971,74	0,00	0,00	83,54
0700000000	Venda de bens e serviços correntes	141.217,00	0,00	121.175,96	3.204,22	122.674,11	4.702,37	4.702,37	0,00	117.971,74	117.971,74	0,00	0,00	83,54
0701000000	Venda de bens	10,00	0,00	0,00	0,00	0,00	0,00	0,00	0,00	0,00	0,00	0,00	0,00	0,00
0701030000	Publicações e impressos	5,00	0,00	0,00	0,00	0,00	0,00	0,00	0,00	0,00	0,00	0,00	0,00	0,00
0701990000	Outros	5,00	0,00	0,00	0,00	0,00	0,00	0,00	0,00	0,00	0,00	0,00	0,00	0,00
0702000000	Serviços	104.902,00	0,00	90.550,96	3.204,22	92.049,11	4.702,37	4.702,37	0,00	87.346,74	87.346,74	0,00	0,00	83,27
0702010000	Aluguer de espaços e equipamentos	5,00	0,00	0,00	0,00	0,00	0,00	0,00	0,00	0,00	0,00	0,00	0,00	0,00
0702080000	Serviços sociais, recreativos, culturais e de desporto	22.068,00	0,00	1.370,00	0,00	1.480,00	110,00	110,00	0,00	1.370,00	1.370,00	0,00	0,00	6,21
0702080200	Serviços recreativos	9.490,00	0,00	0,00	0,00	0,00	0,00	0,00	0,00	0,00	0,00	0,00	0,00	0,00
0702080201	Serviços Recreativos - Turismo Sénior	9.490,00	0,00	0,00	0,00	0,00	0,00	0,00	0,00	0,00	0,00	0,00	0,00	0,00
0702080300	Serviços culturais	1.690,00	0,00	1.370,00	0,00	1.480,00	110,00	110,00	0,00	1.370,00	1.370,00	0,00	0,00	81,07
0702080399	Outros (Escola de Música)	1.690,00	0,00	1.370,00	0,00	1.480,00	110,00	110,00	0,00	1.370,00	1.370,00	0,00	0,00	81,07
0702080400	Serviços desportivos	10.888,00	0,00	0,00	0,00	0,00	0,00	0,00	0,00	0,00	0,00	0,00	0,00	0,00
0702080401	Férias Desportivas	10.888,00	0,00	0,00	0,00	0,00	0,00	0,00	0,00	0,00	0,00	0,00	0,00	0,00
0702090000	Serviços específicos das autarquias	65.384,00	0,00	70.084,84	2.232,00	70.201,84	2.349,00	2.349,00	0,00	67.852,84	67.852,84	0,00	0,00	103,78

Classificação Inicial: 0000000000 Final: 9999999999

Data inicial: 01/01/2021 Final: 31/12/2021

Rubrica	Descrição	Previsões Corrigidas	Receitas por cobrar de períodos anteriores	Receitas liquidadas	Liquidações anuladas	Receitas cobradas brutas	Reembolsos e Restituições		Receitas cobradas líquidas			Receitas por cobrar no final do período	Grau de Execução Orçamental	
							Emitidos	Pagos	Períodos anteriores	Período corrente	Total		Períodos Anteriores	Período Corrente
0702090200	Resíduos sólidos	2.398,00	0,00	4.765,84	0,00	4.765,84	0,00	0,00	0,00	4.765,84	4.765,84	0,00	0,00	198,74
0702090201	Recolha de cera e resíduos metálicos	50,00	0,00	0,00	0,00	0,00	0,00	0,00	0,00	0,00	0,00	0,00	0,00	0,00
0702090202	Outros	2.348,00	0,00	4.765,84	0,00	4.765,84	0,00	0,00	0,00	4.765,84	4.765,84	0,00	0,00	202,97
0702090500	Cemitérios	26.901,00	0,00	28.294,00	1.480,00	28.294,00	1.480,00	1.480,00	0,00	26.814,00	26.814,00	0,00	0,00	99,68
0702090501	Inumações, exumações, trasladações - Custóias	10.268,00	0,00	11.370,00	865,00	11.370,00	865,00	865,00	0,00	10.505,00	10.505,00	0,00	0,00	102,31
0702090502	Inumações, exumações, trasladações - Leça do Balio	11.015,00	0,00	11.814,00	575,00	11.814,00	575,00	575,00	0,00	11.239,00	11.239,00	0,00	0,00	102,03
0702090503	Inumações, exumações, trasladações - Guifões	5.618,00	0,00	5.110,00	40,00	5.110,00	40,00	40,00	0,00	5.070,00	5.070,00	0,00	0,00	90,25
0702090700	Parques de estacionamento	36.085,00	0,00	37.025,00	752,00	37.142,00	869,00	869,00	0,00	36.273,00	36.273,00	0,00	0,00	100,52
0702090701	Parque auto - Custóias	30.822,00	0,00	30.849,00	646,00	30.849,00	646,00	646,00	0,00	30.203,00	30.203,00	0,00	0,00	97,99
0702090702	Parque auto - Leça do Balio	5.263,00	0,00	6.176,00	106,00	6.293,00	223,00	223,00	0,00	6.070,00	6.070,00	0,00	0,00	115,33
0702990000	Outros	17.445,00	0,00	19.096,12	972,22	20.367,27	2.243,37	2.243,37	0,00	18.123,90	18.123,90	0,00	0,00	103,89
0702990100	Posto CTT - Custóias	8.493,00	0,00	8.687,81	952,68	9.664,67	1.929,54	1.929,54	0,00	7.735,13	7.735,13	0,00	0,00	91,08
0702990200	Posto CTT - Guifões	8.493,00	0,00	8.882,81	0,00	9.177,10	294,29	294,29	0,00	8.882,81	8.882,81	0,00	0,00	104,59
0702990300	Posto Atendimento Cidadão	459,00	0,00	1.525,50	19,54	1.525,50	19,54	19,54	0,00	1.505,96	1.505,96	0,00	0,00	328,10
0703000000	Rendas	36.305,00	0,00	30.625,00	0,00	30.625,00	0,00	0,00	0,00	30.625,00	30.625,00	0,00	0,00	84,35
0703020000	Edifícios	36.300,00	0,00	30.625,00	0,00	30.625,00	0,00	0,00	0,00	30.625,00	30.625,00	0,00	0,00	84,37
0703020100	Loja - Cemitério de Leça do Balio	12.600,00	0,00	10.500,00	0,00	10.500,00	0,00	0,00	0,00	10.500,00	10.500,00	0,00	0,00	83,33
0703020200	Loja - Cemitério de Guifões	7.200,00	0,00	6.000,00	0,00	6.000,00	0,00	0,00	0,00	6.000,00	6.000,00	0,00	0,00	83,33
0703020300	Loja - Cemitério de Custóias	12.000,00	0,00	10.000,00	0,00	10.000,00	0,00	0,00	0,00	10.000,00	10.000,00	0,00	0,00	83,33
0703020400	Loja - Largo Esposade	4.500,00	0,00	4.125,00	0,00	4.125,00	0,00	0,00	0,00	4.125,00	4.125,00	0,00	0,00	91,67
0703990000	Outras	5,00	0,00	0,00	0,00	0,00	0,00	0,00	0,00	0,00	0,00	0,00	0,00	0,00
R7	Outras receitas correntes	50,00	0,00	1.793,96	0,00	1.793,96	0,00	0,00	0,00	1.793,96	1.793,96	0,00	0,00	3.587,92
0801000000	Outras	50,00	0,00	1.793,96	0,00	1.793,96	0,00	0,00	0,00	1.793,96	1.793,96	0,00	0,00	3.587,92
0801990000	Outras	50,00	0,00	1.793,96	0,00	1.793,96	0,00	0,00	0,00	1.793,96	1.793,96	0,00	0,00	3.587,92
0801999900	Diversas	50,00	0,00	1.793,96	0,00	1.793,96	0,00	0,00	0,00	1.793,96	1.793,96	0,00	0,00	3.587,92
	Total Receita Corrente:	1.927.309,97	0,00	1.938.603,55	11.019,41	1.940.180,48	12.596,34	12.596,34	0,00	1.927.584,14	1.927.584,14	0,00	0,00	100,01
	Receita de Capital													
R8	Venda de bens de investimento	0,00	0,00	0,00	0,00	0,00	0,00	0,00	0,00	0,00	0,00	0,00	0,00	0,00
R9	Transferências e subsídios de capital	0,00	0,00	0,00	0,00	0,00	0,00	0,00	0,00	0,00	0,00	0,00	0,00	0,00
R9.1	Transferências de Capital	0,00	0,00	0,00	0,00	0,00	0,00	0,00	0,00	0,00	0,00	0,00	0,00	0,00

Classificação Inicial: 0000000000 Final: 9999999999

Data inicial: 01/01/2021 Final: 31/12/2021

Rubrica	Descrição	Previsões Corrigidas	Receitas por cobrar de períodos anteriores	Receitas liquidadas	Liquidações anuladas	Receitas cobradas brutas	Reembolsos e Restituições		Receitas cobradas líquidas			Receitas por cobrar no final do período	Grau de Execução Orçamental		
							Emitidos	Pagos	Períodos anteriores	Período corrente	Total		Períodos Anteriores	Período Corrente	
R9.1.1	Administrações Públicas	0,00	0,00	0,00	0,00	0,00	0,00	0,00	0,00	0,00	0,00	0,00	0,00	0,00	0,00
R9.1.1.1	Administração Central - Estado Português	0,00	0,00	0,00	0,00	0,00	0,00	0,00	0,00	0,00	0,00	0,00	0,00	0,00	0,00
R9.1.1.2	Administração Central - Outras Entidades	0,00	0,00	0,00	0,00	0,00	0,00	0,00	0,00	0,00	0,00	0,00	0,00	0,00	0,00
R9.1.1.3	Segurança Social	0,00	0,00	0,00	0,00	0,00	0,00	0,00	0,00	0,00	0,00	0,00	0,00	0,00	0,00
R9.1.1.4	Administração Regional	0,00	0,00	0,00	0,00	0,00	0,00	0,00	0,00	0,00	0,00	0,00	0,00	0,00	0,00
R9.1.1.5	Administração Local	0,00	0,00	0,00	0,00	0,00	0,00	0,00	0,00	0,00	0,00	0,00	0,00	0,00	0,00
R9.1.2	Exterior - U E	0,00	0,00	0,00	0,00	0,00	0,00	0,00	0,00	0,00	0,00	0,00	0,00	0,00	0,00
R9.1.3	Outras	0,00	0,00	0,00	0,00	0,00	0,00	0,00	0,00	0,00	0,00	0,00	0,00	0,00	0,00
R9.2	Subsídios de capital	0,00	0,00	0,00	0,00	0,00	0,00	0,00	0,00	0,00	0,00	0,00	0,00	0,00	0,00
R10	Outras receitas de capital	0,00	0,00	0,00	0,00	0,00	0,00	0,00	0,00	0,00	0,00	0,00	0,00	0,00	0,00
R12	Receita com ativos financeiros	0,00	0,00	0,00	0,00	0,00	0,00	0,00	0,00	0,00	0,00	0,00	0,00	0,00	0,00
R13	Receita com passivos financeiros	0,00	0,00	0,00	0,00	0,00	0,00	0,00	0,00	0,00	0,00	0,00	0,00	0,00	0,00
	Total Receita de Capital:	0,00	0,00	0,00	0,00	0,00	0,00	0,00	0,00	0,00	0,00	0,00	0,00	0,00	0,00
R11	Reposições não abatidas aos pagamentos	50,00	0,00	0,00	0,00	0,00	0,00	0,00	0,00	0,00	0,00	0,00	0,00	0,00	0,00
1500000000	Reposições não abatidas nos pagamentos	50,00	0,00	0,00	0,00	0,00	0,00	0,00	0,00	0,00	0,00	0,00	0,00	0,00	0,00
1501000000	Reposições não abatidas nos pagamentos	50,00	0,00	0,00	0,00	0,00	0,00	0,00	0,00	0,00	0,00	0,00	0,00	0,00	0,00
1501010000	Reposições não abatidas nos pagamentos	50,00	0,00	0,00	0,00	0,00	0,00	0,00	0,00	0,00	0,00	0,00	0,00	0,00	0,00
	Saldo da gerência anterior	530.227,60	0,00	530.227,60	0,00	530.227,60	0,00	0,00	0,00	530.227,60	530.227,60	0,00	0,00	0,00	100,00
1600000000	Saldo da gerência anterior	530.227,60	0,00	530.227,60	0,00	530.227,60	0,00	0,00	0,00	530.227,60	530.227,60	0,00	0,00	0,00	100,00
1601000000	Saldo orçamental	530.227,60	0,00	530.227,60	0,00	530.227,60	0,00	0,00	0,00	530.227,60	530.227,60	0,00	0,00	0,00	100,00
1601010000	Na posse do serviço	530.227,60	0,00	530.227,60	0,00	530.227,60	0,00	0,00	0,00	530.227,60	530.227,60	0,00	0,00	0,00	100,00
	Total	2.457.587,57	0,00	2.468.831,15	11.019,41	2.470.408,08	12.596,34	12.596,34	0,00	2.457.811,74	2.457.811,74	0,00	0,00	0,00	100,01

A.3 - Demonstração de execução orçamental da despesa (DODES)

Classificação Inicial: 0000000000 Final: 9999999999

Data inicial: 01/01/2021 Final: 31/12/2021

Rubrica	Descrição	Despesas por pagar de períodos anteriores	Dotações corrigidas	Cativos	Descativos	Compromissos	Obrigações	Despesas pagas líquidas			Compromissos a transitar	Obrigações por pagar	Grau de Execução Orçamental		
								Períodos anteriores	Período corrente	Total			Períodos anteriores	Período corrente	
Despesa Corrente															
D1	Despesas com o pessoal	16.060,96	835.505,00	0,00	0,00	795.475,68	795.475,68	16.060,96	779.089,59	795.150,55	0,00	16.386,09	1,92	93,25	
D1.1	Remunerações certas e permanentes	6.905,48	582.274,00	0,00	0,00	556.558,32	556.558,32	6.905,48	549.180,86	556.086,34	0,00	7.377,46	1,19	94,32	
0101000000	Remunerações certas e permanentes	6.905,48	582.274,00	0,00	0,00	556.558,32	556.558,32	6.905,48	549.180,86	556.086,34	0,00	7.377,46	1,19	94,32	
0101010000	Titulares de órgãos de soberania e membros de órgãos autárquicos	837,46	42.375,00	0,00	0,00	41.531,47	41.531,47	837,46	40.707,01	41.544,47	0,00	824,46	1,98	96,06	
0101040000	Pessoal dos quadros	5.831,88	402.144,00	0,00	0,00	386.414,02	386.414,02	5.831,88	380.094,16	385.926,04	0,00	6.319,86	1,45	94,52	
0101040100	Pessoal dos quadros - Reg. CIT - Em Funções Públicas	5.831,88	394.403,00	0,00	0,00	386.414,02	386.414,02	5.831,88	380.094,16	385.926,04	0,00	6.319,86	1,48	96,37	
0101040400	Pessoal dos quadros - Reg. CIT - Rec. Pessoal	0,00	7.741,00	0,00	0,00	0,00	0,00	0,00	0,00	0,00	0,00	0,00	0,00	0,00	
0101070000	Pessoal em regime de tarefa ou avença	0,00	386,00	0,00	0,00	65,00	65,00	0,00	65,00	65,00	0,00	0,00	0,00	16,84	
0101110000	Representação	236,14	9.434,00	0,00	0,00	9.183,84	9.183,84	236,14	8.950,70	9.186,84	0,00	233,14	2,50	94,88	
0101130000	Subsídio de refeição	0,00	51.380,00	0,00	0,00	44.130,08	44.130,08	0,00	44.130,08	44.130,08	0,00	0,00	0,00	85,89	
0101130100	Titulares de órgãos de soberania e membros de órgãos autárquicos	0,00	1.194,00	0,00	0,00	1.192,50	1.192,50	0,00	1.192,50	1.192,50	0,00	0,00	0,00	99,87	
0101130200	Pessoal em funções	0,00	49.084,00	0,00	0,00	42.937,58	42.937,58	0,00	42.937,58	42.937,58	0,00	0,00	0,00	87,48	
0101130300	Recrutamento Pessoal para novos postos trabalho	0,00	1.102,00	0,00	0,00	0,00	0,00	0,00	0,00	0,00	0,00	0,00	0,00	0,00	
0101140000	Subsídio de férias e de Natal	0,00	76.550,00	0,00	0,00	75.233,91	75.233,91	0,00	75.233,91	75.233,91	0,00	0,00	0,00	98,28	
0101140100	Titulares de órgãos de soberania e membros de órgãos autárquicos	0,00	3.827,00	0,00	0,00	3.826,62	3.826,62	0,00	3.826,62	3.826,62	0,00	0,00	0,00	99,99	
0101140200	Pessoal em funções	0,00	71.432,00	0,00	0,00	71.407,29	71.407,29	0,00	71.407,29	71.407,29	0,00	0,00	0,00	99,97	
0101140300	Recrutamento Pessoal para novos postos trabalho	0,00	1.291,00	0,00	0,00	0,00	0,00	0,00	0,00	0,00	0,00	0,00	0,00	0,00	
0101150000	Remunerações por doença e maternidade / paternidade	0,00	5,00	0,00	0,00	0,00	0,00	0,00	0,00	0,00	0,00	0,00	0,00	0,00	
D1.2	Abonos Variáveis ou Eventuais	326,38	53.260,00	0,00	0,00	51.421,61	51.421,61	326,38	51.082,90	51.409,28	0,00	338,71	0,61	95,91	
0102000000	Abonos variáveis ou eventuais	326,38	53.260,00	0,00	0,00	51.421,61	51.421,61	326,38	51.082,90	51.409,28	0,00	338,71	0,61	95,91	
0102020000	Horas extraordinárias	326,38	33.562,00	0,00	0,00	33.229,96	33.229,96	326,38	33.045,06	33.371,44	0,00	184,90	0,97	98,46	
0102040000	Ajudas de custo	0,00	5.585,00	0,00	0,00	5.575,23	5.575,23	0,00	5.421,42	5.421,42	0,00	153,81	0,00	97,07	
0102050000	Abono para falhas	0,00	8.284,00	0,00	0,00	7.964,93	7.964,93	0,00	7.964,93	7.964,93	0,00	0,00	0,00	96,15	
0102130000	Outros suplementos e prémios	0,00	5.829,00	0,00	0,00	4.651,49	4.651,49	0,00	4.651,49	4.651,49	0,00	0,00	0,00	79,80	
0102130100	Prémios de desempenho	0,00	12,00	0,00	0,00	0,00	0,00	0,00	0,00	0,00	0,00	0,00	0,00	0,00	
0102130300	Senhas de presença	0,00	5.817,00	0,00	0,00	4.651,49	4.651,49	0,00	4.651,49	4.651,49	0,00	0,00	0,00	79,96	
D1.3	Segurança social	8.829,10	199.971,00	0,00	0,00	187.495,75	187.495,75	8.829,10	178.825,83	187.654,93	0,00	8.669,92	4,42	89,43	
0103000000	Segurança social	8.829,10	199.971,00	0,00	0,00	187.495,75	187.495,75	8.829,10	178.825,83	187.654,93	0,00	8.669,92	4,42	89,43	
0103010000	Encargos com a saúde (SNS)	0,00	14.591,00	0,00	0,00	14.590,17	14.590,17	0,00	14.590,17	14.590,17	0,00	0,00	0,00	99,99	
0103010100	Encargos com saúde (SNS)	0,00	14.591,00	0,00	0,00	14.590,17	14.590,17	0,00	14.590,17	14.590,17	0,00	0,00	0,00	99,99	
0103030000	Subsídio familiar a criança e jovens	0,00	6.613,00	0,00	0,00	6.608,73	6.608,73	0,00	6.608,73	6.608,73	0,00	0,00	0,00	99,94	
0103040000	Outras prestações familiares	0,00	5,00	0,00	0,00	0,00	0,00	0,00	0,00	0,00	0,00	0,00	0,00	0,00	
0103050000	Contribuições para a segurança social	8.829,10	168.905,00	0,00	0,00	156.491,19	156.491,19	8.829,10	147.821,27	156.650,37	0,00	8.669,92	5,23	87,52	

Classificação Inicial: 0000000000 Final: 9999999999

Data inicial: 01/01/2021 Final: 31/12/2021

Rubrica	Descrição	Despesas por pagar de períodos anteriores	Dotações corrigidas	Cativos	Descativos	Compromissos	Obrigações	Despesas pagas líquidas			Compromissos a transitar	Obrigações por pagar	Grau de Execução Orçamental	
								Períodos anteriores	Período corrente	Total			Períodos anteriores	Período corrente
0103050100	Assistência na doença dos funcionários públicos (ADSE)	0,00	27.803,00	0,00	0,00	27.798,30	27.798,30	0,00	27.798,30	27.798,30	0,00	0,00	0,00	99,98
0103050200	Segurança Social Funcionários Públicos	8.829,10	139.892,00	0,00	0,00	127.483,29	127.483,29	8.829,10	118.813,37	127.642,47	0,00	8.669,92	6,31	84,93
0103050201	CGA	4.399,68	67.886,00	0,00	0,00	63.206,66	63.206,66	4.399,68	58.715,08	63.114,76	0,00	4.491,58	6,48	86,49
0103050202	Regime geral	4.429,42	72.006,00	0,00	0,00	64.276,63	64.276,63	4.429,42	60.098,29	64.527,71	0,00	4.178,34	6,15	83,46
0103050300	Outros regimes	0,00	1.210,00	0,00	0,00	1.209,60	1.209,60	0,00	1.209,60	1.209,60	0,00	0,00	0,00	99,97
0103090000	Seguros	0,00	9.857,00	0,00	0,00	9.805,66	9.805,66	0,00	9.805,66	9.805,66	0,00	0,00	0,00	99,48
0103090100	Acidentes de Trabalho e Doenças Profissionais	0,00	9.857,00	0,00	0,00	9.805,66	9.805,66	0,00	9.805,66	9.805,66	0,00	0,00	0,00	99,48
D2	Aquisição de bens e serviços	9.413,69	751.039,60	0,00	0,00	652.853,46	644.028,26	0,00	643.189,95	643.189,95	18.238,89	838,31	0,00	85,84
0200000000	Aquisição de bens e serviços	9.413,69	751.039,60	0,00	0,00	652.853,46	644.028,26	0,00	643.189,95	643.189,95	18.238,89	838,31	0,00	85,84
0201000000	Aquisição de bens	2.786,69	139.227,00	0,00	0,00	119.682,22	118.707,82	0,00	117.869,51	117.869,51	3.761,09	838,31	0,00	84,66
0201020000	Combustíveis e lubrificantes	0,00	23.628,00	0,00	0,00	23.468,94	23.468,94	0,00	22.630,63	22.630,63	0,00	838,31	0,00	95,78
0201020100	Gasolina	0,00	11.118,00	0,00	0,00	11.078,04	11.078,04	0,00	10.566,46	10.566,46	0,00	511,58	0,00	95,04
0201020200	Gasóleo	0,00	11.946,00	0,00	0,00	11.910,00	11.910,00	0,00	11.583,27	11.583,27	0,00	326,73	0,00	96,96
0201029900	Outros	0,00	564,00	0,00	0,00	480,90	480,90	0,00	480,90	480,90	0,00	0,00	0,00	85,27
0201040000	Limpeza e higiene	0,00	7.910,00	0,00	0,00	6.596,53	6.596,53	0,00	6.596,53	6.596,53	0,00	0,00	0,00	83,39
0201060000	Alimentação - Géneros para confeccionar	0,00	26.000,00	0,00	0,00	24.348,03	24.348,03	0,00	24.348,03	24.348,03	0,00	0,00	0,00	93,65
0201060100	Ação Social	0,00	26.000,00	0,00	0,00	24.348,03	24.348,03	0,00	24.348,03	24.348,03	0,00	0,00	0,00	93,65
0201070000	Vestuário e artigos pessoais	0,00	3.285,00	0,00	0,00	1.707,87	1.707,87	0,00	1.707,87	1.707,87	0,00	0,00	0,00	51,99
0201080000	Material de escritório	179,09	8.921,00	0,00	0,00	7.326,96	6.656,99	0,00	6.656,99	6.656,99	849,06	0,00	0,00	74,62
0201110000	Material de consumo clínico	0,00	230,00	0,00	0,00	220,00	220,00	0,00	220,00	220,00	0,00	0,00	0,00	95,65
0201120000	Material de transporte - Peças	0,00	1.490,00	0,00	0,00	1.329,39	1.329,39	0,00	1.329,39	1.329,39	0,00	0,00	0,00	89,22
0201140000	Outro material - Peças	0,00	4.331,00	0,00	0,00	2.482,78	2.482,78	0,00	2.482,78	2.482,78	0,00	0,00	0,00	57,33
0201150000	Prémios, condecorações e ofertas	0,00	9.209,00	0,00	0,00	8.367,88	8.367,88	0,00	8.367,88	8.367,88	0,00	0,00	0,00	90,87
0201160000	Mercadorias para venda	0,00	5,00	0,00	0,00	0,00	0,00	0,00	0,00	0,00	0,00	0,00	0,00	0,00
0201160300	Mercadorias p/revenda - Outros	0,00	5,00	0,00	0,00	0,00	0,00	0,00	0,00	0,00	0,00	0,00	0,00	0,00
0201160301	Mercadorias p/revenda - Outros	0,00	5,00	0,00	0,00	0,00	0,00	0,00	0,00	0,00	0,00	0,00	0,00	0,00
0201170000	Ferramentas e utensílios	0,00	800,00	0,00	0,00	767,20	767,20	0,00	767,20	767,20	0,00	0,00	0,00	95,90
0201180000	Livros e documentação técnica	0,00	150,00	0,00	0,00	0,00	0,00	0,00	0,00	0,00	0,00	0,00	0,00	0,00
0201190000	Artigos honoríficos e de decoração	0,00	150,00	0,00	0,00	0,00	0,00	0,00	0,00	0,00	0,00	0,00	0,00	0,00
0201200000	Material de educação, cultura e recreio	0,00	368,00	0,00	0,00	166,30	166,30	0,00	166,30	166,30	0,00	0,00	0,00	45,19
0201210000	Outros bens	2.607,60	52.750,00	0,00	0,00	42.900,34	42.595,91	0,00	42.595,91	42.595,91	2.912,03	0,00	0,00	80,75
0201210100	Material construção - Rede Viária, Cemitérios, Infraestruturas e equipamentos	2.607,60	30.616,00	0,00	0,00	25.408,82	25.104,39	0,00	25.104,39	25.104,39	2.912,03	0,00	0,00	82,00
0201210200	Escolas - Material construção p/pequenas reparações	0,00	7.659,00	0,00	0,00	4.717,42	4.717,42	0,00	4.717,42	4.717,42	0,00	0,00	0,00	61,59
0201210300	Escolas - Material de limpeza e expediente	0,00	10.609,00	0,00	0,00	10.053,84	10.053,84	0,00	10.053,84	10.053,84	0,00	0,00	0,00	94,77

Classificação Inicial: 0000000000 Final: 9999999999

Data inicial: 01/01/2021 Final: 31/12/2021

Rubrica	Descrição	Despesas por pagar de períodos anteriores	Dotações corrigidas	Cativos	Descativos	Compromissos	Obrigações	Despesas pagas líquidas			Compromissos a transitar	Obrigações por pagar	Grau de Execução Orçamental	
								Períodos anteriores	Período corrente	Total			Períodos anteriores	Período corrente
0201210400	Materias p/ Atividades Sociais, Culturais e Desportivas	0,00	1.210,00	0,00	0,00	226,24	226,24	0,00	226,24	226,24	0,00	0,00	0,00	18,70
0201210500	Diversas	0,00	2.656,00	0,00	0,00	2.494,02	2.494,02	0,00	2.494,02	2.494,02	0,00	0,00	0,00	93,90
0202000000	Aquisição de serviços	6.627,00	611.812,60	0,00	0,00	533.171,24	525.320,44	0,00	525.320,44	525.320,44	14.477,80	0,00	0,00	85,86
0202010000	Encargos das instalações	0,00	52.689,00	0,00	0,00	47.007,45	47.007,45	0,00	47.007,45	47.007,45	0,00	0,00	0,00	89,22
0202010100	Água	0,00	26.000,00	0,00	0,00	24.734,62	24.734,62	0,00	24.734,62	24.734,62	0,00	0,00	0,00	95,13
0202010200	Electricidade	0,00	26.689,00	0,00	0,00	22.272,83	22.272,83	0,00	22.272,83	22.272,83	0,00	0,00	0,00	83,45
0202020000	Limpeza e higiene	0,00	265.760,00	0,00	0,00	256.364,26	255.627,13	0,00	255.627,13	255.627,13	737,13	0,00	0,00	96,19
0202020100	Limpeza e manutenção de espaços públicos	0,00	255.878,00	0,00	0,00	246.621,37	246.621,37	0,00	246.621,37	246.621,37	0,00	0,00	0,00	96,38
0202020200	Limpeza e higiene - Outros	0,00	9.882,00	0,00	0,00	9.742,89	9.005,76	0,00	9.005,76	9.005,76	737,13	0,00	0,00	91,13
0202030000	Conservação de bens	0,00	41.914,00	0,00	0,00	33.671,18	33.671,18	0,00	33.671,18	33.671,18	0,00	0,00	0,00	80,33
0202030100	Equipamento de Transporte	0,00	12.119,00	0,00	0,00	12.009,77	12.009,77	0,00	12.009,77	12.009,77	0,00	0,00	0,00	99,10
0202030200	Infraestruturas e equipamentos	0,00	20.920,00	0,00	0,00	17.917,69	17.917,69	0,00	17.917,69	17.917,69	0,00	0,00	0,00	85,65
0202030300	Escolas - Pequenas reparações	0,00	8.875,00	0,00	0,00	3.743,72	3.743,72	0,00	3.743,72	3.743,72	0,00	0,00	0,00	42,18
0202040000	Locação de edifícios	0,00	9.600,00	0,00	0,00	9.600,00	9.600,00	0,00	9.600,00	9.600,00	0,00	0,00	0,00	100,00
0202080000	Locação de outros bens	0,00	7.427,00	0,00	0,00	7.028,70	6.656,63	0,00	6.656,63	6.656,63	372,07	0,00	0,00	89,63
0202090000	Comunicações	0,00	15.963,00	0,00	0,00	14.656,11	14.656,11	0,00	14.656,11	14.656,11	0,00	0,00	0,00	91,81
0202100000	Transportes	0,00	2.853,00	0,00	0,00	2.403,78	2.403,78	0,00	2.403,78	2.403,78	0,00	0,00	0,00	84,25
0202100100	Contratos Emprego e Inserção	0,00	2.340,00	0,00	0,00	2.294,92	2.294,92	0,00	2.294,92	2.294,92	0,00	0,00	0,00	98,07
0202100200	Actividades Sociais, culturais e desportivas	0,00	331,00	0,00	0,00	0,00	0,00	0,00	0,00	0,00	0,00	0,00	0,00	0,00
0202100300	Outros	0,00	182,00	0,00	0,00	108,86	108,86	0,00	108,86	108,86	0,00	0,00	0,00	59,81
0202120000	Seguros	0,00	13.800,00	0,00	0,00	10.877,14	10.877,14	0,00	10.877,14	10.877,14	0,00	0,00	0,00	78,82
0202120100	Seguros - CEI	0,00	3.647,00	0,00	0,00	2.044,84	2.044,84	0,00	2.044,84	2.044,84	0,00	0,00	0,00	56,07
0202120200	Seguros - Ramo automóvel	0,00	5.282,00	0,00	0,00	5.250,99	5.250,99	0,00	5.250,99	5.250,99	0,00	0,00	0,00	99,41
0202120300	Seguros - Acidentes Pessoais	0,00	1.319,00	0,00	0,00	202,47	202,47	0,00	202,47	202,47	0,00	0,00	0,00	15,35
0202120400	Seguros - Outros	0,00	3.552,00	0,00	0,00	3.378,84	3.378,84	0,00	3.378,84	3.378,84	0,00	0,00	0,00	95,13
0202130000	Deslocações e estadas	0,00	5,00	0,00	0,00	0,00	0,00	0,00	0,00	0,00	0,00	0,00	0,00	0,00
0202140000	Estudos, pareceres, projectos e consultadoria	0,00	49.425,00	0,00	0,00	49.250,78	46.524,78	0,00	46.524,78	46.524,78	2.726,00	0,00	0,00	94,13
0202150000	Formação	0,00	150,00	0,00	0,00	0,00	0,00	0,00	0,00	0,00	0,00	0,00	0,00	0,00
0202170000	Publicidade	0,00	6.844,00	0,00	0,00	6.795,10	6.795,10	0,00	6.795,10	6.795,10	0,00	0,00	0,00	99,29
0202180000	Vigilância e segurança	0,00	40.341,00	0,00	0,00	37.138,49	36.105,29	0,00	36.105,29	36.105,29	1.033,20	0,00	0,00	89,50
0202180100	Alarmes	0,00	1.566,00	0,00	0,00	1.387,59	1.387,59	0,00	1.387,59	1.387,59	0,00	0,00	0,00	88,61
0202180200	Policimento da Feira	0,00	32.037,00	0,00	0,00	30.169,82	30.169,82	0,00	30.169,82	30.169,82	0,00	0,00	0,00	94,17
0202180300	Parques infantis	0,00	4.136,00	0,00	0,00	4.132,80	3.099,60	0,00	3.099,60	3.099,60	1.033,20	0,00	0,00	74,94
0202180400	Outros	0,00	2.602,00	0,00	0,00	1.448,28	1.448,28	0,00	1.448,28	1.448,28	0,00	0,00	0,00	55,66

Classificação Inicial: 0000000000 Final: 9999999999

Data inicial: 01/01/2021 Final: 31/12/2021

Rubrica	Descrição	Despesas por pagar de períodos anteriores	Dotações corrigidas	Cativos	Descativos	Compromissos	Obrigações	Despesas pagas líquidas			Compromissos a transitar	Obrigações por pagar	Grau de Execução Orçamental	
								Períodos anteriores	Período corrente	Total			Períodos anteriores	Período corrente
0202190000	Assistência técnica	0,00	14.503,00	0,00	0,00	14.427,30	14.427,30	0,00	14.427,30	14.427,30	0,00	0,00	0,00	99,48
0202190100	Software e Hardware	0,00	14.119,00	0,00	0,00	14.076,88	14.076,88	0,00	14.076,88	14.076,88	0,00	0,00	0,00	99,70
0202190200	Outros equipamentos	0,00	384,00	0,00	0,00	350,42	350,42	0,00	350,42	350,42	0,00	0,00	0,00	91,26
0202200000	Outros trabalhos especializados	0,00	19.496,00	0,00	0,00	19.306,78	18.204,38	0,00	18.204,38	18.204,38	1.102,40	0,00	0,00	93,37
0202200200	Outros trabalhos especializados	0,00	3.047,00	0,00	0,00	2.866,25	1.763,85	0,00	1.763,85	1.763,85	1.102,40	0,00	0,00	57,89
0202200300	Trabalho temporário	0,00	16.449,00	0,00	0,00	16.440,53	16.440,53	0,00	16.440,53	16.440,53	0,00	0,00	0,00	99,95
0202220000	Serviços de saúde	0,00	2.815,00	0,00	0,00	2.792,79	2.792,79	0,00	2.792,79	2.792,79	0,00	0,00	0,00	99,21
0202250000	Outros serviços	6.627,00	68.227,60	0,00	0,00	21.851,38	19.971,38	0,00	19.971,38	19.971,38	8.507,00	0,00	0,00	29,27
0202250100	Atividades Sociais, Culturais e Desportivas	6.627,00	65.676,60	0,00	0,00	20.010,12	18.130,12	0,00	18.130,12	18.130,12	8.507,00	0,00	0,00	27,61
0202250200	Cópias excedentes	0,00	782,00	0,00	0,00	464,85	464,85	0,00	464,85	464,85	0,00	0,00	0,00	59,44
0202250300	Outras aquisições de serviços	0,00	1.769,00	0,00	0,00	1.376,41	1.376,41	0,00	1.376,41	1.376,41	0,00	0,00	0,00	77,81
D4	Transferências e subsídios correntes	7.393,70	172.693,00	0,00	0,00	140.008,74	140.292,44	0,00	140.292,44	140.292,44	7.110,00	0,00	0,00	81,24
D4.1	Transferências Correntes	7.393,70	172.693,00	0,00	0,00	140.008,74	140.292,44	0,00	140.292,44	140.292,44	7.110,00	0,00	0,00	81,24
D4.1.2	Entidades do Setor Não Lucrativo	7.393,70	75.248,00	0,00	0,00	42.666,30	42.950,00	0,00	42.950,00	42.950,00	7.110,00	0,00	0,00	57,08
0407000000	Instituições sem fins lucrativos	7.393,70	75.248,00	0,00	0,00	42.666,30	42.950,00	0,00	42.950,00	42.950,00	7.110,00	0,00	0,00	57,08
0407010000	Instituições sem fins lucrativos	7.393,70	75.248,00	0,00	0,00	42.666,30	42.950,00	0,00	42.950,00	42.950,00	7.110,00	0,00	0,00	57,08
0407010100	Apoios Financeiros - Cultura, desporto e solidariedade social	7.393,70	70.748,00	0,00	0,00	38.166,30	38.450,00	0,00	38.450,00	38.450,00	7.110,00	0,00	0,00	54,35
0407010200	Apoios Financeiros - N.º Sra das Dores (R.Consignada)	0,00	4.500,00	0,00	0,00	4.500,00	4.500,00	0,00	4.500,00	4.500,00	0,00	0,00	0,00	100,00
D4.1.3	Famílias	0,00	97.445,00	0,00	0,00	97.342,44	97.342,44	0,00	97.342,44	97.342,44	0,00	0,00	0,00	99,89
0408000000	Famílias	0,00	97.445,00	0,00	0,00	97.342,44	97.342,44	0,00	97.342,44	97.342,44	0,00	0,00	0,00	99,89
0408020000	Outras	0,00	97.445,00	0,00	0,00	97.342,44	97.342,44	0,00	97.342,44	97.342,44	0,00	0,00	0,00	99,89
0408020100	Programas ocupacionais	0,00	97.435,00	0,00	0,00	97.342,44	97.342,44	0,00	97.342,44	97.342,44	0,00	0,00	0,00	99,91
0408020200	Programas estágio	0,00	10,00	0,00	0,00	0,00	0,00	0,00	0,00	0,00	0,00	0,00	0,00	0,00
0408020201	Programas estágio	0,00	5,00	0,00	0,00	0,00	0,00	0,00	0,00	0,00	0,00	0,00	0,00	0,00
0408020202	Outros	0,00	5,00	0,00	0,00	0,00	0,00	0,00	0,00	0,00	0,00	0,00	0,00	0,00
D5	Outras Despesas Correntes	1.754,85	49.976,97	0,00	0,00	47.527,04	47.527,04	1.623,63	45.312,53	46.936,16	131,02	2.214,71	3,25	90,67
0600000000	Outras despesas correntes	1.754,85	49.976,97	0,00	0,00	47.527,04	47.527,04	1.623,63	45.312,53	46.936,16	131,02	2.214,71	3,25	90,67
0602000000	Diversas	1.754,85	49.976,97	0,00	0,00	47.527,04	47.527,04	1.623,63	45.312,53	46.936,16	131,02	2.214,71	3,25	90,67
0602010000	Impostos e taxas	131,02	230,00	0,00	0,00	86,32	86,32	0,00	86,32	86,32	131,02	0,00	0,00	37,53
0602010100	Impostos e taxas	131,02	230,00	0,00	0,00	86,32	86,32	0,00	86,32	86,32	131,02	0,00	0,00	37,53
0602010199	Impostos e taxas	131,02	230,00	0,00	0,00	86,32	86,32	0,00	86,32	86,32	131,02	0,00	0,00	37,53
0602030000	Outras	1.623,83	49.746,97	0,00	0,00	47.440,72	47.440,72	1.623,63	45.226,21	46.849,84	0,00	2.214,71	3,26	90,91
0602030200	IVA pago	1.623,83	9.447,00	0,00	0,00	7.763,90	7.763,90	1.623,63	5.549,39	7.173,02	0,00	2.214,71	17,19	58,74
0602030400	Serviços bancários	0,00	3.781,00	0,00	0,00	3.738,96	3.738,96	0,00	3.738,96	3.738,96	0,00	0,00	0,00	98,89

Classificação Inicial: 0000000000 Final: 9999999999

Data inicial: 01/01/2021 Final: 31/12/2021

Rubrica	Descrição	Despesas por pagar de períodos anteriores	Dotações corrigidas	Cativos	Descativos	Compromissos	Obrigações	Despesas pagas líquidas			Compromissos a transitar	Obrigações por pagar	Grau de Execução Orçamental	
								Períodos anteriores	Período corrente	Total			Períodos anteriores	Período corrente
0602030500	Outras	0,00	36.518,97	0,00	0,00	35.937,86	35.937,86	0,00	35.937,86	35.937,86	0,00	0,00	0,00	98,41
0602030501	Quotizações freguesias	0,00	3.146,00	0,00	0,00	2.735,55	2.735,55	0,00	2.735,55	2.735,55	0,00	0,00	0,00	86,95
0602030502	Diversas	0,00	709,00	0,00	0,00	694,13	694,13	0,00	694,13	694,13	0,00	0,00	0,00	97,90
0602030503	Atos Eleitorais	0,00	32.663,97	0,00	0,00	32.508,18	32.508,18	0,00	32.508,18	32.508,18	0,00	0,00	0,00	99,52
	Total Despesa Corrente:	34.623,20	1.809.214,57	0,00	0,00	1.635.864,92	1.627.323,42	17.684,59	1.607.884,51	1.625.569,10	25.479,91	19.439,11	0,98	88,87
	Despesa de Capital													
D6	Aquisição de bens de capital	131.553,20	648.373,00	0,00	0,00	473.343,33	450.335,81	0,00	450.335,81	450.335,81	154.560,72	0,00	0,00	69,46
0700000000	Aquisição de bens de capital	131.553,20	648.373,00	0,00	0,00	473.343,33	450.335,81	0,00	450.335,81	450.335,81	154.560,72	0,00	0,00	69,46
0701000000	Investimentos	131.553,20	648.373,00	0,00	0,00	473.343,33	450.335,81	0,00	450.335,81	450.335,81	154.560,72	0,00	0,00	69,46
0701010000	Terrenos	0,00	1,00	0,00	0,00	0,00	0,00	0,00	0,00	0,00	0,00	0,00	0,00	0,00
0701030000	Edifícios	0,00	176.869,00	0,00	0,00	175.825,13	122.634,33	0,00	122.634,33	122.634,33	53.190,80	0,00	0,00	69,34
0701030100	Instalações de serviços	0,00	176.869,00	0,00	0,00	175.825,13	122.634,33	0,00	122.634,33	122.634,33	53.190,80	0,00	0,00	69,34
0701040000	Construções diversas	91.160,00	414.647,00	0,00	0,00	285.722,45	275.512,53	0,00	275.512,53	275.512,53	101.369,92	0,00	0,00	66,45
0701040100	Viadutos, arruamentos e obras complementares	0,00	114.696,00	0,00	0,00	104.737,87	104.737,87	0,00	104.737,87	104.737,87	0,00	0,00	0,00	91,32
0701040500	Parques e jardins	91.160,00	265.214,00	0,00	0,00	171.634,58	161.424,66	0,00	161.424,66	161.424,66	101.369,92	0,00	0,00	60,87
0701041200	Cemitérios	0,00	34.737,00	0,00	0,00	9.350,00	9.350,00	0,00	9.350,00	9.350,00	0,00	0,00	0,00	26,92
0701060000	Material de transporte	40.393,20	43.897,00	0,00	0,00	0,00	40.393,20	0,00	40.393,20	40.393,20	0,00	0,00	0,00	92,02
0701060200	Outros	40.393,20	43.897,00	0,00	0,00	0,00	40.393,20	0,00	40.393,20	40.393,20	0,00	0,00	0,00	92,02
0701070000	Equipamento de informática	0,00	1,00	0,00	0,00	0,00	0,00	0,00	0,00	0,00	0,00	0,00	0,00	0,00
0701080000	Software Informático	0,00	1,00	0,00	0,00	0,00	0,00	0,00	0,00	0,00	0,00	0,00	0,00	0,00
0701090000	Equipamento administrativo	0,00	700,00	0,00	0,00	39,90	39,90	0,00	39,90	39,90	0,00	0,00	0,00	5,70
0701110000	Ferramentas e utensílios	0,00	4.756,00	0,00	0,00	4.310,70	4.310,70	0,00	4.310,70	4.310,70	0,00	0,00	0,00	90,84
0701150000	Outros investimentos	0,00	7.501,00	0,00	0,00	7.445,15	7.445,15	0,00	7.445,15	7.445,15	0,00	0,00	0,00	99,26
	Total Despesa de Capital:	131.553,20	648.373,00	0,00	0,00	473.343,33	450.335,81	0,00	450.335,81	450.335,81	154.560,72	0,00	0,00	69,46
	Total	166.176,40	2.457.587,57	0,00	0,00	2.109.208,25	2.077.659,23	17.684,59	2.058.220,32	2.075.904,91	180.040,63	19.439,11	0,72	83,75

A.4 - Demonstração de execução do plano plurianual de investimentos (DPPI)

DPPI - Demonstração de Execução do Plano Plurianual de Investimentos

De 01/01/2021 a 31/12/2021

Objectivo	Número do projeto	Designação do projeto	Rúbrica orçamental	Forma de realização	Fonte de Financiamento			Datas		Montante previsto			Montante executado			Nível de execução financeira anual (%)	Nível de execução financeira global (%)
					AC	AA	FC	Início	Fim	2021	Anos seguintes	Total	Anos anteriores	2021	Total		
010101	2018/01 01	Obras Edifícios	010000 0701030100	A	0,00	100,00	0,00	01-01-2018	30-09-2021	37.748,00	0,00	37.748,00	58.570,52	37.407,12	95.977,64	99,10	254,26
010101	2018/02 01	Parques Infantis e Ringuês Desportivos	010000 0701040500	A	0,00	100,00	0,00	01-01-2018	30-09-2021	264.209,00	0,00	264.209,00	51.126,94	161.424,66	212.551,60	61,10	80,45
010101	2018/03 01	Pavimentação de passeios e outras obras da via pública	010000 0701040100	A	0,00	100,00	0,00	01-01-2018	30-09-2021	104.894,00	0,00	104.894,00	60.361,20	104.737,87	165.099,07	99,85	157,40
010101	2018/04 01	Ferramentas e utensílios	010000 0701110000	A	0,00	100,00	0,00	01-01-2018	30-09-2021	4.756,00	0,00	4.756,00	19.122,77	4.310,70	23.433,47	90,64	492,71
010101	2018/05 01	Software informático	010000 0701080000	A	0,00	100,00	0,00	01-01-2018	30-09-2021	1,00	0,00	1,00	5.412,00	0,00	5.412,00	0,00	541.200,00
010101	2018/06 01	Material informático	010000 0701070000	A	0,00	100,00	0,00	01-01-2018	30-09-2021	1,00	0,00	1,00	1.738,41	0,00	1.738,41	0,00	173.841,00
010101	2018/07 01	Ação Social - POAPMC	010000 0701150000	A	0,00	100,00	0,00	01-01-2018	30-09-2021	1,00	0,00	1,00	20.166,28	0,00	20.166,28	0,00	2.016.628,00
010101	2018/08 01	Aquisição de viaturas	010000 0701060200	A	0,00	100,00	0,00	01-01-2018	30-09-2021	1,00	0,00	1,00	0,00	0,00	0,00	0,00	0,00
010101	2018/09 01	Outros investimentos	010000 0701150000	A	0,00	100,00	0,00	01-01-2018	30-09-2021	7.500,00	0,00	7.500,00	28.539,44	7.445,15	35.984,59	99,27	479,79
010101	2018/10 01	Obras Cemitérios	010000 0701041200	A	0,00	100,00	0,00	01-01-2018	30-09-2021	1.600,00	0,00	1.600,00	21.384,20	0,00	21.384,20	0,00	1.336,51
010101	2018/11 01	Aquisição de diverso equipamento administrativo	010000 0701090000	A	0,00	100,00	0,00	01-01-2018	30-09-2021	500,00	0,00	500,00	3.126,32	39,90	3.166,22	7,98	633,24
010101	2018/13 01	Arranjo urbanístico - Praça Padrão da Légua	010000 0701040500	A	0,00	100,00	0,00	18-06-2018	30-09-2021	1,00	0,00	1,00	0,00	0,00	0,00	0,00	0,00
010101	2018/14 01	Arranjo urbanístico e Parque Infantil - Paus	010000 0701040500	A	0,00	100,00	0,00	18-06-2018	30-09-2021	1,00	0,00	1,00	0,00	0,00	0,00	0,00	0,00
010101	2018/15 01	Valorização do caminho Português da Costa	010000 0701040100	A	0,00	100,00	0,00	18-06-2018	30-09-2021	2.000,00	0,00	2.000,00	0,00	0,00	0,00	0,00	0,00
010101	2018/16 01	Arranja do Lavadouro Público - Rio da Aldeia	010000 0701040100	A	0,00	100,00	0,00	18-06-2018	30-09-2021	1,00	0,00	1,00	0,00	0,00	0,00	0,00	0,00
010101	2018/17 01	Construção WC - Cemitério Leça do Balio	010000 0701041200	A	0,00	100,00	0,00	18-06-2018	30-09-2021	1,00	0,00	1,00	30.292,25	0,00	30.292,25	0,00	3.029.225,00
010101	2020/01 01	Criação da Zona de Lazer do Monte da Terra	010000 0701040500	A	0,00	100,00	0,00	01-01-2020	30-09-2021	1,00	0,00	1,00	0,00	0,00	0,00	0,00	0,00
010101	2020/02 01	Criação da Zona de Lazer do Padrão da Légua	010000 0701040500	A	0,00	100,00	0,00	01-01-2020	30-09-2021	45,00	0,00	45,00	0,00	0,00	0,00	0,00	0,00
010101	2020/03 01	Remodelação da Zona de Lazer de Santana	010000 0701040500	A	0,00	100,00	0,00	01-01-2020	30-09-2021	50,00	0,00	50,00	0,00	0,00	0,00	0,00	0,00
010101	2020/04 01	Recuperação da Zona de lazer de Pereiró	010000 0701040500	A	0,00	100,00	0,00	01-01-2020	30-09-2021	700,00	0,00	700,00	0,00	0,00	0,00	0,00	0,00
010101	2020/05 01	Construção de um novo Parque Infantil no Conjunto Habitacional de Gatões	010000 0701040500	A	0,00	100,00	0,00	01-01-2020	30-09-2021	1,00	0,00	1,00	0,00	0,00	0,00	0,00	0,00
010101	2020/06 01	Construção de um novo Parque Infantil no Conjunto Habitacional de S. Gens	010000 0701040500	A	0,00	100,00	0,00	01-01-2020	30-09-2021	1,00	0,00	1,00	0,00	0,00	0,00	0,00	0,00
010101	2020/07 01	Construção de um novo Parque Infantil na Rua José Ribeiro (Araújo)	010000 0701040500	A	0,00	100,00	0,00	01-01-2020	30-09-2021	1,00	0,00	1,00	0,00	0,00	0,00	0,00	0,00
010101	2020/08 01	Acrescer ao Parque Infantil da Quinta do Viera de um Baloço	010000 0701040500	A	0,00	100,00	0,00	01-01-2020	30-09-2021	1,00	0,00	1,00	0,00	0,00	0,00	0,00	0,00
010101	2020/09 01	Remodelação completa do Parque Infantil das Carvalhas	010000 0701040500	A	0,00	100,00	0,00	01-01-2020	30-09-2021	1,00	0,00	1,00	0,00	0,00	0,00	0,00	0,00
010101	2020/10 01	Remodelação completa do Parque infantil de Santiago	010000 0701040500	A	0,00	100,00	0,00	02-01-2019	30-09-2021	1,00	0,00	1,00	0,00	0,00	0,00	0,00	0,00
010101	2020/11 01	Remodelação completa do Parque Infantil de 11 de Março	010000 0701040500	A	0,00	100,00	0,00	01-01-2020	30-09-2021	1,00	0,00	1,00	1.033,20	0,00	1.033,20	0,00	103.320,00

DPPI - Demonstração de Execução do Plano Plurianual de Investimentos

De 01/01/2021 a 31/12/2021

Objectivo	Número do projeto	Designação do projeto	Rúbrica orçamental	Forma de realização	Fonte de Financiamento			Datas		Montante previsto			Montante executado			Nível de execução financeira anual (%)	Nível de execução financeira global (%)
					AC	AA	FC	Início	Fim	2021	Anos seguintes	Total	Anos anteriores	2021	Total		
010101	2020/12 12	Remodelação completa do Parque Infantil da Praceta de S. Gens	010000 0701040500	A	0,00	100,00	0,00	01-01-2019	30-09-2021	1,00	0,00	1,00	0,00	0,00	0,00	0,00	0,00
010101	2020/13 01	Remodelação do Parque Infantil de Teixeira Lopes	010000 0701040500	A	0,00	100,00	0,00	01-01-2020	30-09-2021	1,00	0,00	1,00	0,00	0,00	0,00	0,00	0,00
010101	2020/14 01	Remodelação do Parque Infantil de Esposade	010000 0701040500	A	0,00	100,00	0,00	01-01-2020	30-09-2021	1,00	0,00	1,00	0,00	0,00	0,00	0,00	0,00
010101	2020/15 01	Substituição dos Equipamentos Bio Saudáveis em António Sérgio	010000 0701040500	A	0,00	100,00	0,00	01-01-2020	30-09-2021	1,00	0,00	1,00	4.595,10	0,00	4.595,10	0,00	459.510,00
010101	2020/16 01	Substituição dos Equipamentos Bio Saudáveis em Cândido dos Reis	010000 0701040500	A	0,00	100,00	0,00	01-01-2020	30-09-2021	1,00	0,00	1,00	2.395,60	0,00	2.395,60	0,00	239.560,00
010101	2020/17 01	Substituição dos Equipamentos Bio Saudáveis no Largo do Souto	010000 0701040500	A	0,00	100,00	0,00	01-01-2020	30-09-2021	1,00	0,00	1,00	2.395,60	0,00	2.395,60	0,00	239.560,00
010101	2020/18 01	Substituição dos Equipamentos Bio Saudáveis na Piscina de Custóias	010000 0701040500	A	0,00	100,00	0,00	20-12-2019	20-12-2019	1,00	0,00	1,00	2.395,60	0,00	2.395,60	0,00	239.560,00
010101	2020/19 01	Colocação de Equipamentos Bio Saudáveis, junto ao Parque Infantil do Ranito	010000 0701040500	A	0,00	100,00	0,00	01-01-2020	30-09-2021	1,00	0,00	1,00	2.395,60	0,00	2.395,60	0,00	239.560,00
010101	2020/20 01	Recuperação do Ringue da Rua Inês de Castro	010000 0701040500	A	0,00	100,00	0,00	01-01-2020	30-09-2021	10,00	0,00	10,00	0,00	0,00	0,00	0,00	0,00
010101	2020/21 01	Recuperação do Ringue da Rua Vilarinho de Freires	010000 0701040500	A	0,00	100,00	0,00	01-01-2020	30-09-2021	10,00	0,00	10,00	0,00	0,00	0,00	0,00	0,00
010101	2020/22 01	Recuperação do Ringue de Recarei	010000 0701040500	A	0,00	100,00	0,00	01-01-2020	30-09-2021	1,00	0,00	1,00	0,00	0,00	0,00	0,00	0,00
010101	2020/23 01	Recuperação do Ringue de Professor Franco	010000 0701040500	A	0,00	100,00	0,00	01-01-2020	30-09-2021	10,00	0,00	10,00	0,00	0,00	0,00	0,00	0,00
010101	2020/24 01	Beneficiação do Ringue de Santiago	010000 0701040500	A	0,00	100,00	0,00	01-01-2020	30-09-2021	20,00	0,00	20,00	0,00	0,00	0,00	0,00	0,00
010101	2020/25 01	Beneficiação do Ringue da Agra	010000 0701040500	A	0,00	100,00	0,00	01-01-2020	30-09-2021	10,00	0,00	10,00	0,00	0,00	0,00	0,00	0,00
010101	2020/26 01	Beneficiação do Ringue de Esposade	010000 0701040500	A	0,00	100,00	0,00	01-01-2020	30-09-2021	10,00	0,00	10,00	0,00	0,00	0,00	0,00	0,00
010101	2020/27 01	Beneficiação do Ringue de Soares dos Reis	010000 0701040500	A	0,00	100,00	0,00	01-01-2020	30-09-2021	1,00	0,00	1,00	0,00	0,00	0,00	0,00	0,00
010101	2020/28 01	Beneficiação do Ringue da Lomba	010000 0701040500	A	0,00	100,00	0,00	01-01-2020	30-09-2021	10,00	0,00	10,00	0,00	0,00	0,00	0,00	0,00
010101	2020/29 01	Beneficiação do Ringue de José Ribeiro	010000 0701040500	A	0,00	100,00	0,00	01-01-2020	30-09-2021	100,00	0,00	100,00	0,00	0,00	0,00	0,00	0,00
010101	2020/30 01	Beneficiação do Ringue de António Sérgio	010000 0701040500	A	0,00	100,00	0,00	01-01-2020	30-09-2021	10,00	0,00	10,00	0,00	0,00	0,00	0,00	0,00
010101	2020/31 01	Construção de um novo Ossário Geral no Cemitério de Guifões	010000 0701041200	A	0,00	100,00	0,00	01-01-2020	30-09-2021	7.500,00	0,00	7.500,00	0,00	0,00	0,00	0,00	0,00
010101	2020/32 01	Construção de novas Caixas ossarias no Cemitério de Guifões	010000 0701041200	A	0,00	100,00	0,00	01-01-2020	30-09-2021	10.275,00	0,00	10.275,00	0,00	0,00	0,00	0,00	0,00
010101	2020/33 01	Colocação de tabuleiros recetores de cirios no piso intermédio do Cemitério de Guifões	010000 0701041200	A	0,00	100,00	0,00	01-01-2020	30-09-2021	5.000,00	0,00	5.000,00	0,00	0,00	0,00	0,00	0,00
010101	2020/34 01	Equipamento de acessibilidade ao piso intermédio do Cemitério de Guifões	010000 0701041200	A	0,00	100,00	0,00	01-01-2020	30-09-2021	9.360,00	0,00	9.360,00	2.926,66	9.350,00	12.276,66	99,89	131,16
010101	2020/35 01	Melhorar a mobilidade no Cemitério de Custóias	010000 0701041200	A	0,00	100,00	0,00	01-01-2020	30-09-2021	1.000,00	0,00	1.000,00	0,00	0,00	0,00	0,00	0,00
010101	2020/36 01	Melhorar a iluminação do Cemitério de Custóias	010000 0701041200	A	0,00	100,00	0,00	01-01-2020	30-09-2021	1,00	0,00	1,00	4.769,41	0,00	4.769,41	0,00	476.941,00
010101	2020/37 01	Colocação de abrigo de passageiros em frente ao Pavilhão Municipal de Custóias	010000 0701040100	A	0,00	100,00	0,00	01-01-2020	30-09-2021	1,00	0,00	1,00	0,00	0,00	0,00	0,00	0,00
010101	2020/38 01	Obras de beneficiação do Coreto de Santana	010000 0701040100	A	0,00	100,00	0,00	01-01-2020	30-09-2021	10,00	0,00	10,00	0,00	0,00	0,00	0,00	0,00

DPPI - Demonstração de Execução do Plano Plurianual de Investimentos

De 01/01/2021 a 31/12/2021

Objectivo	Número do projeto	Designação do projeto	Rúbrica orçamental	Forma de realização	Fonte de Financiamento			Datas		Montante previsto			Montante executado			Nível de execução financeira anual (%)	Nível de execução financeira global (%)
					AC	AA	FC	Início	Fim	2021	Anos seguintes	Total	Anos anteriores	2021	Total		
010101	2020/39 01	Obras de beneficiação do Coreto de Custóias	010000 0701040100	A	0,00	100,00	0,00	01-01-2020	30-09-2021	10,00	0,00	10,00	0,00	0,00	0,00	0,00	0,00
010101	2020/40 01	Obras de beneficiação do Coreto de Guifões	010000 0701040100	A	0,00	100,00	0,00	01-01-2020	30-09-2021	10,00	0,00	10,00	0,00	0,00	0,00	0,00	0,00
010101	2020/41 01	Abertura de caminho pedonal entre Rua da Fonte Velha e Rua Simões de Almeida	010000 0701040100	A	0,00	100,00	0,00	01-01-2020	30-09-2021	200,00	0,00	200,00	0,00	0,00	0,00	0,00	0,00
010101	2020/42 01	Construção de passeio Rua de Gondivinho (200m)	010000 0701040100	A	0,00	100,00	0,00	01-01-2020	30-09-2021	1,00	0,00	1,00	0,00	0,00	0,00	0,00	0,00
010101	2020/43 01	Construção de passeio Rua 5 de Outubro (300m)	010000 0701040100	A	0,00	100,00	0,00	01-01-2020	30-09-2021	1,00	0,00	1,00	0,00	0,00	0,00	0,00	0,00
010101	2020/44 01	Construção de passeio Rua D. Frei Manuel de Almeida Vasconcelos (75m)	010000 0701040100	A	0,00	100,00	0,00	01-01-2020	30-09-2021	300,00	0,00	300,00	0,00	0,00	0,00	0,00	0,00
010101	2020/45 01	Remodelação dos passeios na Rua Teixeira Lopes	010000 0701040100	A	0,00	100,00	0,00	01-01-2020	30-09-2021	1,00	0,00	1,00	0,00	0,00	0,00	0,00	0,00
010101	2020/46 01	Construção de passeios em falta na Rua dos Fogueteiros	010000 0701040100	A	0,00	100,00	0,00	01-01-2020	30-09-2021	1,00	0,00	1,00	0,00	0,00	0,00	0,00	0,00
010101	2020/47 01	Construção de passeio na Rua Engº Jorge Maia	010000 0701040100	A	0,00	100,00	0,00	01-01-2020	30-09-2021	1,00	0,00	1,00	0,00	0,00	0,00	0,00	0,00
010101	2020/48 01	Recuperação do passeio na Avenida Engº Jorge Maia	010000 0701040100	A	0,00	100,00	0,00	01-01-2020	30-09-2021	1,00	0,00	1,00	0,00	0,00	0,00	0,00	0,00
010101	2020/49 01	Construção de troço de passeio na Rua Passos Manuel	010000 0701040100	A	0,00	100,00	0,00	01-01-2020	30-09-2021	200,00	0,00	200,00	0,00	0,00	0,00	0,00	0,00
010101	2020/50 01	Construção de passeio na Rua Monte Xisto	010000 0701040100	A	0,00	100,00	0,00	01-01-2020	30-09-2020	1,00	0,00	1,00	0,00	0,00	0,00	0,00	0,00
010101	2020/51 01	Construção de passeio na Travessa do Monte da Terra (50 m)	010000 0701040100	A	0,00	100,00	0,00	01-01-2020	30-09-2021	1,00	0,00	1,00	0,00	0,00	0,00	0,00	0,00
010101	2020/52 01	Arranjo do Largo do Cruzeiro de Guifões	010000 0701040100	A	0,00	100,00	0,00	01-01-2020	30-09-2021	1,00	0,00	1,00	0,00	0,00	0,00	0,00	0,00
010101	2020/53 01	Substituição do Piso no Largo de Guifões	010000 0701040100	A	0,00	100,00	0,00	01-01-2020	30-09-2021	1,00	0,00	1,00	0,00	0,00	0,00	0,00	0,00
010101	2020/54 01	Construção de passeio entre o parque das Varas e a Santana	010000 0701040100	A	0,00	100,00	0,00	01-01-2020	30-09-2021	1,00	0,00	1,00	0,00	0,00	0,00	0,00	0,00
010101	2020/55 01	Remodelação dos passeios na envolvente à Feira de Custóias	010000 0701040100	A	0,00	100,00	0,00	01-01-2020	30-09-2021	1,00	0,00	1,00	0,00	0,00	0,00	0,00	0,00
010101	2020/56 01	Pintura do edifício administrativo de Leça do Balio	010000 0701030100	A	0,00	100,00	0,00	01-01-2020	30-09-2021	10,00	0,00	10,00	0,00	0,00	0,00	0,00	0,00
010101	2020/57 01	Pintura do edifício administrativo de Guifões	010000 0701030100	A	0,00	100,00	0,00	01-01-2020	30-09-2021	10,00	0,00	10,00	0,00	0,00	0,00	0,00	0,00
010101	2020/58 01	Pintura do Lavadouro público do Rio da Aldeia	010000 0701040100	A	0,00	100,00	0,00	01-01-2020	30-09-2021	1,00	0,00	1,00	521,98	0,00	521,98	0,00	52.198,00
010101	2020/59 01	Pintura do Monumento do acidente das Carvalhas	010000 0701040100	A	0,00	100,00	0,00	01-01-2020	30-09-2021	1,00	0,00	1,00	0,00	0,00	0,00	0,00	0,00
010101	2020/60 01	Criação de parque de estacionamento na Rua Cândido dos Reis	010000 0701040100	A	0,00	100,00	0,00	01-01-2020	30-09-2021	1,00	0,00	1,00	0,00	0,00	0,00	0,00	0,00
010101	2020/61 01	Criação de Parque de Estacionamento na confluência das Ruas de Monte dos Pípos e Porto Mouro	010000 0701040100	A	0,00	100,00	0,00	01-01-2020	30-09-2021	1,00	0,00	1,00	0,00	0,00	0,00	0,00	0,00
010101	2020/62 01	Criação de Parque de Estacionamento junto à sede do Rancho Regional de Guifões	010000 0701040100	A	0,00	100,00	0,00	01-01-2020	30-09-2020	1,00	0,00	1,00	0,00	0,00	0,00	0,00	0,00
010101	2020/63 01	Transformação do Centro Cívico de Custóias em Centro de Desenvolvimento Comunitário	010000 0701030100	A	0,00	100,00	0,00	01-01-2020	30-09-2021	13.700,00	0,00	13.700,00	0,00	13.328,26	13.328,26	97,29	97,29
010101	2020/64 01	Remodelação da sala de Informática e da sala de formação de Guifões	010000 0701090000	A	0,00	100,00	0,00	01-01-2020	30-09-2021	200,00	0,00	200,00	0,00	0,00	0,00	0,00	0,00

DPPI - Demonstração de Execução do Plano Plurianual de Investimentos

De 01/01/2021 a 31/12/2021

Objectivo	Número do projeto	Designação do projeto	Rúbrica orçamental	Forma de realização	Fonte de Financiamento			Datas		Montante previsto			Montante executado			Nível de execução financeira anual (%)	Nível de execução financeira global (%)
					AC	AA	FC	Início	Fim	2021	Anos seguintes	Total	Anos anteriores	2021	Total		
010101	2020/65 01	Aquisição de camião de transporte Ação Social	010000 0701060200	A	0,00	100,00	0,00	01-01-2020	30-09-2021	40.395,00	0,00	40.395,00	0,00	40.393,20	40.393,20	100,00	100,00
010101	2020/66 01	Aquisição de viatura de 6 Lugares e caixa para os serviços gerais	010000 0701060200	A	0,00	100,00	0,00	01-01-2020	30-09-2021	1,00	0,00	1,00	0,00	0,00	0,00	0,00	0,00
010101	2020/67 01	Aquisição de viatura ligeira Ação Social	010000 0701060200	A	0,00	100,00	0,00	01-01-2020	30-09-2021	3.500,00	0,00	3.500,00	0,00	0,00	0,00	0,00	0,00
010101	2020/68 01	Monumento aos Párcos da Freguesia de Custóias	010000 0701040100	A	0,00	100,00	0,00	01-01-2020	30-09-2021	1,00	0,00	1,00	0,00	0,00	0,00	0,00	0,00
010101	2020/69 01	Marco do Caminho Português da Costa	010000 0701040100	A	0,00	100,00	0,00	01-01-2020	30-09-2021	300,00	0,00	300,00	1.199,00	0,00	1.199,00	0,00	399,67
010101	2020/70 01	Marco do Caminho Central	010000 0701040100	A	0,00	100,00	0,00	01-01-2020	30-09-2021	300,00	0,00	300,00	0,00	0,00	0,00	0,00	0,00
010101	2020/71 01	Monumento da Feira dos Moços	010000 0701040100	A	0,00	100,00	0,00	01-01-2020	30-09-2021	300,00	0,00	300,00	0,00	0,00	0,00	0,00	0,00
010101	2020/72 01	Mural de Santiago	010000 0701040100	A	0,00	100,00	0,00	01-01-2020	30-09-2021	1,00	0,00	1,00	0,00	0,00	0,00	0,00	0,00
010101	2020/73 01	Pintura com Arte Urbana do Edifício da Feira de Custóias	010000 0701030100	A	0,00	100,00	0,00	01-01-2020	30-09-2021	1,00	0,00	1,00	3.600,00	0,00	3.600,00	0,00	360.000,00
010101	2020/74 01	Remodelação dos WC públicos da Feira de Santana	010000 0701040100	A	0,00	100,00	0,00	01-01-2020	30-09-2021	1,00	0,00	1,00	6.088,50	0,00	6.088,50	0,00	608.850,00
010101	2021/01 01	Instalação de letras nas rotundas com o nome das Freguesias	010000 0701040100	A	0,00	100,00	0,00	01-01-2021	31-12-2021	6.150,00	0,00	6.150,00	0,00	0,00	0,00	0,00	0,00
010101	2021/02 01	Remodelação da Escola da Lomba, Rua da Abelheira - Centro Interpretativo Joaquim Neves dos Santos	010000 0701030100	A	0,00	100,00	0,00	01-01-2021	31-12-2021	77.000,00	0,00	77.000,00	0,00	23.659,20	23.659,20	30,73	30,73
010101	2021/03 01	Remodelação do antigo edifício da Junta de Guifões	010000 0701030100	A	0,00	100,00	0,00	01-01-2021	31-12-2021	48.400,00	0,00	48.400,00	0,00	48.239,75	48.239,75	99,67	99,67
010101	2021/04 01	Aquisição de terrenos	010000 0701010000	A	0,00	100,00	0,00	01-01-2021	31-12-2021	1,00	0,00	1,00	0,00	0,00	0,00	0,00	0,00
Total										648.373,00	0,00	648.373,00	334.156,58	450.335,81	784.492,39	69,46	120,99

Legenda: (1) Forma de Realização
A - Administração direta
E - Empreitadas
O - Fornecimento e outras

(2) Fonte de Financiamento
Autárquica
AC - Administração Central
AA - Administração
FC - Fundos Comunitários

(3) Fase de Execução
0 - Não Iniciada
1 - Com projecto técnico
2 - Adjudicada
3 - Execução física até 50%
4 - Execução física superior a 50%

A.5 - Anexo às demonstrações orçamentais



A.5.1 - Alterações orçamentais da receita

SNC-AP

Rubrica	Designação	Previsões Iniciais	Alterações Orçamentais			Previsões Corrigidas	Observações
			Inscrições / Reforços	Diminuições / Anulações	Créditos Especiais		
R5	Transferências e subsídios correntes	937.406,00	45.685,97	0,00	0,00	983.091,97	
R5.1	Transferências Correntes	937.406,00	45.685,97	0,00	0,00	983.091,97	
R5.1.1	Administrações Públicas	937.406,00	45.685,97	0,00	0,00	983.091,97	
R5.1.1.2	Administração Central - Outras Entidades	59.970,00	13.022,00	0,00	0,00	72.992,00	
	0603090000 Serviços e fundos autónomos - Subsistema de protecção à família e políticas	59.970,00	13.022,00	0,00	0,00	72.992,00	
	0603090100 Gbinete de Inserção Profissional	11.839,00	0,00	0,00	0,00	11.839,00	
	0603090200 Contratos Emprego e Inserção	48.126,00	13.022,00	0,00	0,00	61.148,00	
	0603090300 Programas de Estágio	5,00	0,00	0,00	0,00	5,00	
R5.1.1.5	Administração Local	877.436,00	32.663,97	0,00	0,00	910.099,97	
	0605000000 Administração local	877.436,00	32.663,97	0,00	0,00	910.099,97	
	0605010000 Continente	877.436,00	32.663,97	0,00	0,00	910.099,97	
	0605010100 Município de Matosinhos	877.436,00	32.663,97	0,00	0,00	910.099,97	
	0605010101 Município_AE - Espaços verdes	266.854,00	0,00	0,00	0,00	266.854,00	
	0605010102 Município_AE - Limpeza de vias	351.857,00	0,00	0,00	0,00	351.857,00	
	0605010103 Município_AE - Escolas	77.815,00	0,00	0,00	0,00	77.815,00	
	0605010104 Município_DC - Parques Infantis	18.667,00	0,00	0,00	0,00	18.667,00	
	0605010105 Município_DC - Infraestruturas	49.926,00	0,00	0,00	0,00	49.926,00	
	0605010106 Município_DC - Ação Social	53.709,00	0,00	0,00	0,00	53.709,00	
	0605010107 Município_DC_Escolas	33.388,00	0,00	0,00	0,00	33.388,00	
	0605010108 Recenseamento eleitoral	220,00	0,00	0,00	0,00	220,00	
	0605010109 Contratos programa/protocolos	25.000,00	0,00	0,00	0,00	25.000,00	
	0605010110 Atos Eleitorais	0,00	32.663,97	0,00	0,00	32.663,97	
R14	Saldo da gerência anterior	0,00	0,00	0,00	530.227,60	530.227,60	
	1600000000 Saldo da gerência anterior	0,00	0,00	0,00	530.227,60	530.227,60	
	1601000000 Saldo orçamental	0,00	0,00	0,00	530.227,60	530.227,60	
	1601010000 Na posse do serviço	0,00	0,00	0,00	530.227,60	530.227,60	
	Total:	1.881.674,00	45.685,97	0,00	530.227,60	2.457.587,57	

A.5.2 - Alterações orçamentais da despesa

SNC-AP

Rubrica	Designação	Previsões Iniciais	Alterações Orçamentais			Previsões Corrigidas	Observações
			Inscrições / Reforços	Diminuições / Anulações	Créditos Especiais		
010000	Administração Autárquica						
D1	Despesas com o pessoal	830.812,00	41.099,00	36.406,00	0,00	835.505,00	
D1.1	Remunerações certas e permanentes	613.333,00	3.122,00	34.181,00	0,00	582.274,00	
	0101000000 Remunerações certas e permanentes	613.333,00	3.122,00	34.181,00	0,00	582.274,00	
	0101010000 Titulares de órgãos de soberania e membros de órgãos autárquicos	41.495,00	880,00	0,00	0,00	42.375,00	
	0101040000 Pessoal dos quadros	424.931,00	0,00	22.787,00	0,00	402.144,00	
	0101040100 Pessoal dos quadros - Reg. CIT - Em Funções Públicas	417.190,00	0,00	22.787,00	0,00	394.403,00	
	0101040400 Pessoal dos quadros - Reg. CIT - Rec. Pessoal	7.741,00	0,00	0,00	0,00	7.741,00	
	0101070000 Pessoal em regime de tarefa ou avença	11.780,00	0,00	11.394,00	0,00	386,00	
	0101110000 Representação	9.184,00	250,00	0,00	0,00	9.434,00	
	0101130000 Subsídio de refeição	51.288,00	92,00	0,00	0,00	51.380,00	
	0101130100 Titulares de órgãos de soberania e membros de órgãos autárquicos	1.102,00	92,00	0,00	0,00	1.194,00	
	0101130200 Pessoal em funções	49.084,00	0,00	0,00	0,00	49.084,00	
	0101130300 Recrutamento Pessoal para novos postos trabalho	1.102,00	0,00	0,00	0,00	1.102,00	
	0101140000 Subsídio de férias e de Natal	74.650,00	1.900,00	0,00	0,00	76.550,00	
	0101140100 Titulares de órgãos de soberania e membros de órgãos autárquicos	3.827,00	0,00	0,00	0,00	3.827,00	
	0101140200 Pessoal em funções	69.532,00	1.900,00	0,00	0,00	71.432,00	
	0101140300 Recrutamento Pessoal para novos postos trabalho	1.291,00	0,00	0,00	0,00	1.291,00	
	0101150000 Remunerações por doença e maternidade / paternidade	5,00	0,00	0,00	0,00	5,00	
D1.2	Abonos Variáveis ou Eventuais	32.980,00	21.680,00	1.400,00	0,00	53.260,00	
	0102000000 Abonos variáveis ou eventuais	32.980,00	21.680,00	1.400,00	0,00	53.260,00	
	0102020000 Horas extraordinárias	17.462,00	16.100,00	0,00	0,00	33.562,00	
	0102040000 Ajudas de custo	5,00	5.580,00	0,00	0,00	5.585,00	
	0102050000 Abono para falhas	8.284,00	0,00	0,00	0,00	8.284,00	
	0102130000 Outros suplementos e prémios	7.229,00	0,00	1.400,00	0,00	5.829,00	
	0102130100 Prémios de desempenho	1.412,00	0,00	1.400,00	0,00	12,00	
	0102130300 Senhas de presença	5.817,00	0,00	0,00	0,00	5.817,00	
D1.3	Segurança social	184.499,00	16.297,00	825,00	0,00	199.971,00	
	0103000000 Segurança social	184.499,00	16.297,00	825,00	0,00	199.971,00	

SNC-AP

Rubrica	Designação	Previsões Iniciais	Alterações Orçamentais			Previsões Corrigidas	Observações
			Inscrições / Reforços	Diminuições / Anulações	Créditos Especiais		
	0103010000	Encargos com a saúde (SNS)	14.416,00	175,00	0,00	0,00	14.591,00
	0103010100	Encargos com saúde (SNS)	14.416,00	175,00	0,00	0,00	14.591,00
	0103030000	Subsídio familiar a criança e jovens	5.528,00	1.085,00	0,00	0,00	6.613,00
	0103040000	Outras prestações familiares	5,00	0,00	0,00	0,00	5,00
	0103050000	Contribuições para a segurança social	157.670,00	12.060,00	825,00	0,00	168.905,00
	0103050100	Assistência na doença dos funcionários públicos (ADSE)	27.048,00	755,00	0,00	0,00	27.803,00
	0103050200	Segurança Social Funcionários Públicos	130.617,00	10.100,00	825,00	0,00	139.892,00
	0103050201	CGA	57.786,00	10.100,00	0,00	0,00	67.886,00
	0103050202	Regime geral	72.831,00	0,00	825,00	0,00	72.006,00
	0103050300	Outros regimes	5,00	1.205,00	0,00	0,00	1.210,00
	0103090000	Seguros	6.880,00	2.977,00	0,00	0,00	9.857,00
	0103090100	Acidentes de Trabalho e Doenças Profissionais	6.880,00	2.977,00	0,00	0,00	9.857,00
D2		Aquisição de bens e serviços	705.665,00	261.963,60	216.589,00	0,00	751.039,60
	0200000000	Aquisição de bens e serviços	705.665,00	261.963,60	216.589,00	0,00	751.039,60
	0201000000	Aquisição de bens	104.247,00	41.980,00	7.000,00	0,00	139.227,00
	0201020000	Combustíveis e lubrificantes	20.378,00	3.250,00	0,00	0,00	23.628,00
	0201020100	Gasolina	9.118,00	2.000,00	0,00	0,00	11.118,00
	0201020200	Gasóleo	10.796,00	1.150,00	0,00	0,00	11.946,00
	0201029900	Outros	464,00	100,00	0,00	0,00	564,00
	0201040000	Limpeza e higiene	10.410,00	0,00	2.500,00	0,00	7.910,00
	0201060000	Alimentação - Géneros para confeccionar	10.000,00	16.000,00	0,00	0,00	26.000,00
	0201060100	Ação Social	10.000,00	16.000,00	0,00	0,00	26.000,00
	0201070000	Vestuário e artigos pessoais	3.985,00	0,00	700,00	0,00	3.285,00
	0201080000	Material de escritório	8.921,00	0,00	0,00	0,00	8.921,00
	0201110000	Material de consumo clínico	150,00	80,00	0,00	0,00	230,00
	0201120000	Material de transporte - Peças	640,00	850,00	0,00	0,00	1.490,00
	0201140000	Outro material - Peças	4.331,00	0,00	0,00	0,00	4.331,00
	0201150000	Prémios, condecorações e ofertas	6.709,00	2.500,00	0,00	0,00	9.209,00
	0201160000	Mercadorias para venda	5,00	0,00	0,00	0,00	5,00
	0201160300	Mercadorias p/revenda - Outros	5,00	0,00	0,00	0,00	5,00
	0201160301	Mercadorias p/revenda - Outros	5,00	0,00	0,00	0,00	5,00
	0201170000	Ferramentas e utensílios	150,00	650,00	0,00	0,00	800,00
	0201180000	Livros e documentação técnica	150,00	0,00	0,00	0,00	150,00
	0201190000	Artigos honoríficos e de decoração	150,00	0,00	0,00	0,00	150,00
	0201200000	Material de educação, cultura e recreio	1.868,00	0,00	1.500,00	0,00	368,00
	0201210000	Outros bens	36.400,00	18.650,00	2.300,00	0,00	52.750,00

SNC-AP

Rubrica	Designação	Previsões Iniciais	Alterações Orçamentais			Previsões Corrigidas	Observações
			Inscrições / Reforços	Diminuições / Anulações	Créditos Especiais		
0201210100	Material construção - Rede Viária, Cemitérios, Infraestruturas e equipamentos	17.716,00	12.900,00	0,00	0,00	30.616,00	
0201210200	Escolas - Material construção p/pequenas reparações	7.659,00	0,00	0,00	0,00	7.659,00	
0201210300	Escolas - Material de limpeza e expediente	6.109,00	4.500,00	0,00	0,00	10.609,00	
0201210400	Materias p/ Atividades Sociais, Culturais e Desportivas	3.510,00	0,00	2.300,00	0,00	1.210,00	
0201210500	Diversas	1.406,00	1.250,00	0,00	0,00	2.656,00	
0202000000	Aquisição de serviços	601.418,00	219.983,60	209.589,00	0,00	611.812,60	
0202010000	Encargos das instalações	48.026,00	7.500,00	2.837,00	0,00	52.689,00	
0202010100	Água	21.337,00	7.500,00	2.837,00	0,00	26.000,00	
0202010200	Electricidade	26.689,00	0,00	0,00	0,00	26.689,00	
0202020000	Limpeza e higiene	193.625,00	74.100,00	1.965,00	0,00	265.760,00	
0202020100	Limpeza e manutenção de espaços públicos	185.178,00	70.700,00	0,00	0,00	255.878,00	
0202020200	Limpeza e higiene - Outros	8.447,00	3.400,00	1.965,00	0,00	9.882,00	
0202030000	Conservação de bens	29.864,00	42.050,00	30.000,00	0,00	41.914,00	
0202030100	Equipamento de Transporte	9.919,00	2.200,00	0,00	0,00	12.119,00	
0202030200	Infraestruturas e equipamentos	11.070,00	39.850,00	30.000,00	0,00	20.920,00	
0202030300	Escolas - Pequenas reparações	8.875,00	0,00	0,00	0,00	8.875,00	
0202040000	Locação de edifícios	9.600,00	0,00	0,00	0,00	9.600,00	
0202080000	Locação de outros bens	178,00	7.249,00	0,00	0,00	7.427,00	
0202090000	Comunicações	13.963,00	2.000,00	0,00	0,00	15.963,00	
0202100000	Transportes	25.213,00	140,00	22.500,00	0,00	2.853,00	
0202100100	Contratos Emprego e Inserção	2.340,00	0,00	0,00	0,00	2.340,00	
0202100200	Actividades Sociais, culturais e desportivas	22.831,00	0,00	22.500,00	0,00	331,00	
0202100300	Outros	42,00	140,00	0,00	0,00	182,00	
0202120000	Seguros	13.600,00	910,00	710,00	0,00	13.800,00	
0202120100	Seguros - CEI	3.647,00	0,00	0,00	0,00	3.647,00	
0202120200	Seguros - Ramo automóvel	4.892,00	390,00	0,00	0,00	5.282,00	
0202120300	Seguros - Acidentes Pessoais	2.029,00	0,00	710,00	0,00	1.319,00	
0202120400	Seguros - Outros	3.032,00	520,00	0,00	0,00	3.552,00	
0202130000	Deslocações e estadas	5,00	0,00	0,00	0,00	5,00	
0202140000	Estudos, pareceres, projectos e consultadoria	46.175,00	3.250,00	0,00	0,00	49.425,00	

SNC-AP

Rubrica	Designação	Previsões Iniciais	Alterações Orçamentais			Previsões Corrigidas	Observações
			Inscrições / Reforços	Diminuições / Anulações	Créditos Especiais		
	0202150000	Formação	150,00	0,00	0,00	0,00	150,00
	0202170000	Publicidade	4.094,00	2.750,00	0,00	0,00	6.844,00
	0202180000	Vigilância e segurança	36.080,00	6.390,00	2.129,00	0,00	40.341,00
	0202180100	Alarmes	1.376,00	190,00	0,00	0,00	1.566,00
	0202180200	Policimento da Feira	28.166,00	6.000,00	2.129,00	0,00	32.037,00
	0202180300	Parques infantis	3.936,00	200,00	0,00	0,00	4.136,00
	0202180400	Outros	2.602,00	0,00	0,00	0,00	2.602,00
	0202190000	Assistência técnica	12.278,00	2.225,00	0,00	0,00	14.503,00
	0202190100	Software e Hardware	11.894,00	2.225,00	0,00	0,00	14.119,00
	0202190200	Outros equipamentos	384,00	0,00	0,00	0,00	384,00
	0202200000	Outros trabalhos especializados	22.633,00	1.863,00	5.000,00	0,00	19.496,00
	0202200100	Boletim informativo	5.000,00	0,00	5.000,00	0,00	0,00
	0202200200	Outros trabalhos especializados	2.547,00	500,00	0,00	0,00	3.047,00
	0202200300	Trabalho temporário	15.086,00	1.363,00	0,00	0,00	16.449,00
	0202220000	Serviços de saúde	2.565,00	250,00	0,00	0,00	2.815,00
	0202250000	Outros serviços	143.369,00	69.306,60	144.448,00	0,00	68.227,60
	0202250100	Atividades Sociais, Culturais e Desportivas	142.068,00	68.056,60	144.448,00	0,00	65.676,60
	0202250200	Cópias excedentes	782,00	0,00	0,00	0,00	782,00
	0202250300	Outras aquisições de serviços	519,00	1.250,00	0,00	0,00	1.769,00
D4	Transferências e subsídios correntes		172.871,00	15.822,00	16.000,00	0,00	172.693,00
D4.1	Transferências Correntes		172.871,00	15.822,00	16.000,00	0,00	172.693,00
D4.1.2	Entidades do Setor Não Lucrativo		91.248,00	0,00	16.000,00	0,00	75.248,00
	0407000000	Instituições sem fins lucrativos	91.248,00	0,00	16.000,00	0,00	75.248,00
	0407010000	Instituições sem fins lucrativos	91.248,00	0,00	16.000,00	0,00	75.248,00
	0407010100	Apoios Financeiros - Cultura, desporto e solidariedade social	86.748,00	0,00	16.000,00	0,00	70.748,00
	0407010200	Apoios Financeiros - Nª Sra das Dores (R.Consignada)	4.500,00	0,00	0,00	0,00	4.500,00
D4.1.3	Famílias		81.623,00	15.822,00	0,00	0,00	97.445,00
	0408000000	Famílias	81.623,00	15.822,00	0,00	0,00	97.445,00
	0408020000	Outras	81.623,00	15.822,00	0,00	0,00	97.445,00
	0408020100	Programas ocupacionais	81.613,00	15.822,00	0,00	0,00	97.435,00
	0408020200	Programas estágio	10,00	0,00	0,00	0,00	10,00
	0408020201	Programas estágio	5,00	0,00	0,00	0,00	5,00
	0408020202	Outros	5,00	0,00	0,00	0,00	5,00
D5	Outras Despesas Correntes		13.360,00	38.616,97	2.000,00	0,00	49.976,97
	0600000000	Outras despesas correntes	13.360,00	38.616,97	2.000,00	0,00	49.976,97

SNC-AP

Rubrica	Designação	Previsões Iniciais	Alterações Orçamentais			Previsões Corrigidas	Observações
			Inscrições / Reforços	Diminuições / Anulações	Créditos Especiais		
	060200000	Diversas	13.360,00	38.616,97	2.000,00	0,00	49.976,97
	060201000	Impostos e taxas	150,00	80,00	0,00	0,00	230,00
	060201010	Impostos e taxas	150,00	80,00	0,00	0,00	230,00
	0602010199	Impostos e taxas	150,00	80,00	0,00	0,00	230,00
	060203000	Outras	13.210,00	38.536,97	2.000,00	0,00	49.746,97
	0602030200	IVA pago	6.933,00	4.514,00	2.000,00	0,00	9.447,00
	0602030400	Serviços bancários	2.981,00	800,00	0,00	0,00	3.781,00
	0602030500	Outras	3.296,00	33.222,97	0,00	0,00	36.518,97
	0602030501	Quotizações freguesias	3.146,00	0,00	0,00	0,00	3.146,00
	0602030502	Diversas	150,00	559,00	0,00	0,00	709,00
	0602030503	Atos Eleitorais	0,00	32.663,97	0,00	0,00	32.663,97
D6		Aquisição de bens de capital	158.966,00	577.081,00	87.674,00	0,00	648.373,00
	070000000	Aquisição de bens de capital	158.966,00	577.081,00	87.674,00	0,00	648.373,00
	070100000	Investimentos	158.966,00	577.081,00	87.674,00	0,00	648.373,00
	0701010000	Terrenos	1,00	0,00	0,00	0,00	1,00
	070103000	Edifícios	7,00	176.862,00	0,00	0,00	176.869,00
	0701030100	Instalações de serviços	7,00	176.862,00	0,00	0,00	176.869,00
	070104000	Construções diversas	118.062,00	374.961,00	78.376,00	0,00	414.647,00
	0701040100	Viadutos, arruamentos e obras complementares	29,00	164.387,00	49.720,00	0,00	114.696,00
	0701040500	Parques e jardins	91.992,00	192.078,00	18.856,00	0,00	265.214,00
	0701041200	Cemitérios	26.041,00	18.496,00	9.800,00	0,00	34.737,00
	070106000	Material de transporte	40.398,00	3.499,00	0,00	0,00	43.897,00
	0701060200	Outros	40.398,00	3.499,00	0,00	0,00	43.897,00
	0701070000	Equipamento de informática	100,00	900,00	999,00	0,00	1,00
	0701080000	Software Informático	100,00	900,00	999,00	0,00	1,00
	0701090000	Equipamento administrativo	101,00	7.899,00	7.300,00	0,00	700,00
	0701110000	Ferramentas e utensílios	96,00	4.660,00	0,00	0,00	4.756,00
	0701150000	Outros investimentos	101,00	7.400,00	0,00	0,00	7.501,00
Total Class. Orgânica:			1.881.674,00	934.582,57	358.669,00	0,00	2.457.587,57
Total:			1.881.674,00	934.582,57	358.669,00	0,00	2.457.587,57

A.5.3 - Alterações ao plano plurianual de investimentos

SNC-AP

Objectivo	Número do projeto	Designação do projeto	Datas		Pagamentos						Modificação (+/-)	
			Início	Fim	Ano t		Períodos seguintes					
					Dot. atual	Dot. corrigida	2022	2023	2024	2025		Outros
010000		Funcões Gerais			109.166,00	598.573,00	0,00	0,00	0,00	0,00	0,00	489.407,00
010100		Serviços Gerais da Administração Pública			109.166,00	598.573,00	0,00	0,00	0,00	0,00	0,00	489.407,00
010101		Administração Geral			109.166,00	598.573,00	0,00	0,00	0,00	0,00	0,00	489.407,00
010101	2018/01 01	Obras Edifícios	01-01-2018	30-09-2021	1,00	37.748,00	0,00	0,00	0,00	0,00	0,00	37.747,00
010101	2018/02 01	Parques Infantis e Ringuês Desportivos	01-01-2018	30-09-2021	91.960,00	264.209,00	0,00	0,00	0,00	0,00	0,00	172.249,00
010101	2018/03 01	Pavimentação de passeios e outras obras da via pública	01-01-2018	30-09-2021	1,00	104.894,00	0,00	0,00	0,00	0,00	0,00	104.893,00
010101	2018/04 01	Ferramentas e utensílios	01-01-2018	30-09-2021	96,00	4.756,00	0,00	0,00	0,00	0,00	0,00	4.660,00
010101	2018/05 01	Software informático	01-01-2018	30-09-2021	100,00	1,00	0,00	0,00	0,00	0,00	0,00	-99,00
010101	2018/06 01	Material informático	01-01-2018	30-09-2021	100,00	1,00	0,00	0,00	0,00	0,00	0,00	-99,00
010101	2018/09 01	Outros investimentos	01-01-2018	30-09-2021	100,00	7.500,00	0,00	0,00	0,00	0,00	0,00	7.400,00
010101	2018/10 01	Obras Cemitérios	01-01-2018	30-09-2021	1,00	1.600,00	0,00	0,00	0,00	0,00	0,00	1.599,00
010101	2018/11 01	Aquisição de diverso equipamento administrativo	01-01-2018	30-09-2021	100,00	500,00	0,00	0,00	0,00	0,00	0,00	400,00
010101	2018/15 01	Valorização do caminho Português da Costa	18-06-2018	30-09-2021	1,00	2.000,00	0,00	0,00	0,00	0,00	0,00	1.999,00
010101	2018/16 01	Arranja do Lavadouro Público - Rio da Aldeia	18-06-2018	30-09-2021	0,00	1,00	0,00	0,00	0,00	0,00	0,00	1,00
010101	2020/02 01	Criação da Zona de Lazer do Padrão da Légua	01-01-2020	30-09-2021	1,00	45,00	0,00	0,00	0,00	0,00	0,00	44,00
010101	2020/03 01	Remodelação da Zona de Lazer de Santana	01-01-2020	30-09-2021	1,00	50,00	0,00	0,00	0,00	0,00	0,00	49,00
010101	2020/04 01	Recuperação da Zona de lazer de Pereiró	01-01-2020	30-09-2021	1,00	700,00	0,00	0,00	0,00	0,00	0,00	699,00

SNC-AP

Objectivo	Número do projeto	Designação do projeto	Datas		Pagamentos						Modificação (+/-)	
			Início	Fim	Ano t		Períodos seguintes					
					Dot. atual	Dot. corrigida	2022	2023	2024	2025		Outros
010101	2020/20 01	Recuperação do Ringue da Rua Inês de Castro	01-01-2020	30-09-2021	1,00	10,00	0,00	0,00	0,00	0,00	0,00	9,00
010101	2020/21 01	Recuperação do Ringue da Rua Vilarinho de Freires	01-01-2020	30-09-2021	1,00	10,00	0,00	0,00	0,00	0,00	0,00	9,00
010101	2020/23 01	Recuperação do Ringue de Professor Franco	01-01-2020	30-09-2021	1,00	10,00	0,00	0,00	0,00	0,00	0,00	9,00
010101	2020/24 01	Beneficiação do Ringue de Santiago	01-01-2020	30-09-2021	1,00	20,00	0,00	0,00	0,00	0,00	0,00	19,00
010101	2020/25 01	Beneficiação do Ringue da Agra	01-01-2020	30-09-2021	1,00	10,00	0,00	0,00	0,00	0,00	0,00	9,00
010101	2020/26 01	Beneficiação do Ringue de Esposade	01-01-2020	30-09-2021	1,00	10,00	0,00	0,00	0,00	0,00	0,00	9,00
010101	2020/28 01	Beneficiação do Ringue da Lomba	01-01-2020	30-09-2021	1,00	10,00	0,00	0,00	0,00	0,00	0,00	9,00
010101	2020/29 01	Beneficiação do Ringue de José Ribeiro	01-01-2020	30-09-2021	1,00	100,00	0,00	0,00	0,00	0,00	0,00	99,00
010101	2020/30 01	Beneficiação do Ringue de António Sérgio	01-01-2020	30-09-2021	1,00	10,00	0,00	0,00	0,00	0,00	0,00	9,00
010101	2020/31 01	Construção de um novo Ossário Geral no Cemitério de Guifões	01-01-2020	30-09-2021	1,00	7.500,00	0,00	0,00	0,00	0,00	0,00	7.499,00
010101	2020/32 01	Construção de novas Caixas ossarias no Cemitério de Guifões	01-01-2020	30-09-2021	16.675,00	10.275,00	0,00	0,00	0,00	0,00	0,00	-6.400,00
010101	2020/33 01	Colocação de tabuleiros recetores de cirios no piso intermédio do Cemitério de Guifões	01-01-2020	30-09-2021	1,00	5.000,00	0,00	0,00	0,00	0,00	0,00	4.999,00
010101	2020/35 01	Melhorar a mobilidade no Cemitério de Custóias	01-01-2020	30-09-2021	1,00	1.000,00	0,00	0,00	0,00	0,00	0,00	999,00
010101	2020/38 01	Obras de beneficiação do Coreto de Santana	01-01-2020	30-09-2021	1,00	10,00	0,00	0,00	0,00	0,00	0,00	9,00
010101	2020/39 01	Obras de beneficiação do Coreto de Custóias	01-01-2020	30-09-2021	1,00	10,00	0,00	0,00	0,00	0,00	0,00	9,00
010101	2020/40 01	Obras de beneficiação do Coreto de Guifões	01-01-2020	30-09-2021	1,00	10,00	0,00	0,00	0,00	0,00	0,00	9,00

SNC-AP

Objectivo	Número do projeto	Designação do projeto	Datas		Pagamentos						Modificação (+/-)	
			Início	Fim	Ano t		Períodos seguintes					
					Dot. atual	Dot. corrigida	2022	2023	2024	2025		Outros
010101	2020/41 01	Abertura de caminho pedonal entre Rua da Fonte Velha e Rua Simões de Almeida	01-01-2020	30-09-2021	1,00	200,00	0,00	0,00	0,00	0,00	0,00	199,00
010101	2020/44 01	Construção de passeio Rua D. Frei Manuel de Almeida Vasconcelos (75m)	01-01-2020	30-09-2021	1,00	300,00	0,00	0,00	0,00	0,00	0,00	299,00
010101	2020/46 01	Construção de passeios em falta na Rua dos Fogueteiros	01-01-2020	30-09-2021	0,00	1,00	0,00	0,00	0,00	0,00	0,00	1,00
010101	2020/48 01	Recuperação do passeio na Avenida Engº Jorge Maia	01-01-2020	30-09-2021	0,00	1,00	0,00	0,00	0,00	0,00	0,00	1,00
010101	2020/49 01	Construção de troço de passeio na Rua Passos Manuel	01-01-2020	30-09-2021	0,00	200,00	0,00	0,00	0,00	0,00	0,00	200,00
010101	2020/51 01	Construção de passeio na Travessa do Monte da Terra (50 m)	01-01-2020	30-09-2021	0,00	1,00	0,00	0,00	0,00	0,00	0,00	1,00
010101	2020/56 01	Pintura do edifício administrativo de Leça do Balio	01-01-2020	30-09-2021	1,00	10,00	0,00	0,00	0,00	0,00	0,00	9,00
010101	2020/57 01	Pintura do edifício administrativo de Guifões	01-01-2020	30-09-2021	1,00	10,00	0,00	0,00	0,00	0,00	0,00	9,00
010101	2020/63 01	Transformação do Centro Cívico de Custóias em Centro de Desenvolvimento Comunitário	01-01-2020	30-09-2021	1,00	13.700,00	0,00	0,00	0,00	0,00	0,00	13.699,00
010101	2020/64 01	Remodelação da sala de Informática e da sala de formação de Guifões	01-01-2020	30-09-2021	1,00	200,00	0,00	0,00	0,00	0,00	0,00	199,00
010101	2020/67 01	Aquisição de viatura ligeira Ação Social	01-01-2020	30-09-2021	1,00	3.500,00	0,00	0,00	0,00	0,00	0,00	3.499,00
010101	2020/69 01	Marco do Caminho Português da Costa	01-01-2020	30-09-2021	1,00	300,00	0,00	0,00	0,00	0,00	0,00	299,00
010101	2020/70 01	Marco do Caminho Central	01-01-2020	30-09-2021	1,00	300,00	0,00	0,00	0,00	0,00	0,00	299,00
010101	2020/71 01	Monumento da Feira dos Moços	01-01-2020	30-09-2021	1,00	300,00	0,00	0,00	0,00	0,00	0,00	299,00
010101	2021/01 01	Instalação de letras nas rotundas com o nome das Freguesias	01-01-2021	31-12-2021	1,00	6.150,00	0,00	0,00	0,00	0,00	0,00	6.149,00
010101	2021/02 01	Remodelação da Escola da Lomba, Rua da Abelheira - Centro Interpretativo Joaquim Neves dos Santos	01-01-2021	31-12-2021	1,00	77.000,00	0,00	0,00	0,00	0,00	0,00	76.999,00

Alterações ao Plano Plurianual de Investimentos

SNC-AP

Objectivo	Número do projeto	Designação do projeto	Datas		Pagamentos						Modificação (+/-)	
			Início	Fim	Ano t		Períodos seguintes					
					Dot. atual	Dot. corrigida	2022	2023	2024	2025		Outros
010101	2021/03 01	Remodelação do antigo edifício da Junta de Guifões	01-01-2021	31-12-2021	1,00	48.400,00	0,00	0,00	0,00	0,00	0,00	48.399,00
TOTAL:					109.166,00	598.573,00	0,00	0,00	0,00	0,00	0,00	489.407,00

Operações de Tesouraria

2021

Data Inicial: 01/01/2021

Data Final: 31/12/2021

Código	Descrição	Saldo Inicial	Recebimentos	Pagamentos	Saldo
1701020000	IRS - Trabalho dependente	0,00	0,00	0,00	0,00
1701030000	IRS - Trabalho independente	0,00	0,00	0,00	0,00
1701050000	ADSE	0,00	0,00	0,00	0,00
1701060000	Caixa Geral de Aposentações	0,00	0,00	0,00	0,00
1701080000	Segurança Social	0,00	0,00	0,00	0,00
1701090000	STAL	0,00	0,00	0,00	0,00
1701100000	STEESP	0,00	0,00	0,00	0,00
1701110000	SINTESPA	0,00	0,00	0,00	0,00
1701130000	EC - AMA	16,79	408,04	390,19	34,64
1701140000	EC - IMT	0,00	10.503,00	10.503,00	0,00
1701150000	EC - ADSE	0,00	0,00	0,00	0,00
1701170000	EC - DGAJ	135,00	2.100,00	2.070,00	165,00
1702010000	Caução e garantias de fornecedores	277,50	0,00	0,00	277,50
1702020000	Penhoras	0,00	0,00	0,00	0,00
1702030000	Polícia de Segurança Pública	0,00	0,00	0,00	0,00
1702040000	Outras	0,00	0,00	0,00	0,00
		429,29	13.011,04	12.963,19	477,14

A.5.5 – Contratação administrativa - Situação dos contratos

Entidade	Contrato				Visto do Tribunal de Contas		Data do primeiro pagamento	Pagamentos no período					Pagamentos acumulados					Observações
	Objecto	Data	Valor do contrato	Preço contratual	Número de registo	Data		Trabalhos normais	Revisão dos preços	Trabalhos a mais	Trabalhos de suprimentos de erros e omissões	Outros trabalhos, incluindo os trabalhos a menos	Trabalhos normais	Revisão dos preços	Trabalhos a mais	Trabalhos de suprimentos de erros e omissões	Outros trabalhos, incluindo os trabalhos a menos	
SOINCA - SOCIEDADE INDUSTRIAL DE CUCUJÃES, SA	C2020/1289	23-11-2020	90.486,07	90.486,07			25-03-2021	90.486,07	0,00	0,00	0,00	0,00	90.486,07	0,00	0,00	0,00	0,00	
Iveco Portugal – Comércio de Veículos Industriais, SA	C2020/1413	18-12-2020	40.393,20	32.840,00			19-03-2021	40.393,20	0,00	0,00	0,00	0,00	40.393,20	0,00	0,00	0,00	0,00	
JOAQUIM CESÁRIO MOREIRA UNIPessoal, LDA	C2021/1	01-01-2021	25.410,32	23.972,00			19-03-2021	25.410,32	0,00	0,00	0,00	0,00	25.410,32	0,00	0,00	0,00	0,00	
GESNORT, LDA.	C2021/10	03-09-2019	64.092,84	52.108,00			03-10-2019	27.468,36	0,00	0,00	0,00	0,00	64.092,84	0,00	0,00	0,00	0,00	
NORRECUP - Reabilitação Geral de Edifícios, Lda	C2021/1028	20-09-2021	44.334,50	41.825,00			04-11-2021	44.334,50	0,00	0,00	0,00	0,00	44.334,50	0,00	0,00	0,00	0,00	
SOINCA - SOCIEDADE INDUSTRIAL DE CUCUJÃES, SA	C2021/1055	27-09-2021	2.889,76	2.726,19			08-12-2021	2.889,76	0,00	0,00	0,00	0,00	2.889,76	0,00	0,00	0,00	0,00	
DAVID JOSE DOS SANTOS RIBEIRO DE PINHO	C2021/11	03-09-2019	8.640,00	7.024,39			18-10-2019	3.840,00	0,00	0,00	0,00	0,00	8.640,00	0,00	0,00	0,00	0,00	
JOS-BUSINESS CONSULTING LDA	C2021/12	24-07-2020	17.712,00	14.400,00			25-09-2020	11.808,00	0,00	0,00	0,00	0,00	17.712,00	0,00	0,00	0,00	0,00	
EGOR – Trabalho Temporário, Lda	C2021/1274	30-11-2021	8.936,79	7.265,68			31-12-2021	836,97	0,00	0,00	0,00	0,00	836,97	0,00	0,00	0,00	0,00	
AKISUPER LOJA M.P.	C2021/1275	30-11-2021	6.948,30	6.555,00			29-12-2021	6.948,30	0,00	0,00	0,00	0,00	6.948,30	0,00	0,00	0,00	0,00	
NORRECUP - Reabilitação Geral de Edifícios, Lda	C2021/1292	30-11-2021	3.905,25	3.684,20			21-12-2021	3.905,25	0,00	0,00	0,00	0,00	3.905,25	0,00	0,00	0,00	0,00	
EGOR – Trabalho Temporário, Lda	C2021/13	30-10-2020	16.519,37	13.430,38			30-12-2020	15.603,56	0,00	0,00	0,00	0,00	16.519,37	0,00	0,00	0,00	0,00	
REDE Ambiente - Eng e Serviços SA	C2021/1428	27-12-2021	24.804,00	23.400,00			31-12-2021	477,00	0,00	0,00	0,00	0,00	477,00	0,00	0,00	0,00	0,00	
JOAQUIM CESÁRIO MOREIRA UNIPessoal, LDA	C2021/146	08-02-2021	3.702,66	3.493,08			07-06-2021	3.702,66	0,00	0,00	0,00	0,00	3.702,66	0,00	0,00	0,00	0,00	
TIAGÓ MARTO GOMES, UNIPessoal, LDA.	C2021/1508	31-12-2021	31.749,12	29.952,00			31-12-2021	31.749,12	0,00	0,00	0,00	0,00	31.749,12	0,00	0,00	0,00	0,00	
RUA LIMPA LIMPEZAS E JARDINAGEM, LDA.	C2021/17	23-11-2020	44.096,00	41.600,00			31-12-2020	28.846,13	0,00	0,00	0,00	0,00	44.096,00	0,00	0,00	0,00	0,00	
STANNAH MOBILIDADE SA.	C2021/181	27-02-2021	9.350,00	7.601,63			20-07-2021	9.350,00	0,00	0,00	0,00	0,00	9.350,00	0,00	0,00	0,00	0,00	
SUMA - SERVIÇOS URBANOS E MEIO AMBIENTE, SA	C2021/182	27-02-2021	65.412,60	61.710,00			20-07-2021	65.412,60	0,00	0,00	0,00	0,00	65.412,60	0,00	0,00	0,00	0,00	
Jorge Domingues Ferreira, Lda	C2021/2	01-01-2021	20.221,20	19.076,60			28-01-2021	20.221,20	0,00	0,00	0,00	0,00	20.221,20	0,00	0,00	0,00	0,00	
WDMI - DISTRIBUIÇÃO DE MATERIAL INFORMÁTICO, LDA	C2021/424	21-04-2021	9.489,33	7.714,90			20-07-2021	9.489,33	0,00	0,00	0,00	0,00	9.489,33	0,00	0,00	0,00	0,00	
LIBERTY SEGUROS	C2021/46	01-01-2021	4.332,69	4.332,69			01-01-2021	4.332,69	0,00	0,00	0,00	0,00	4.332,69	0,00	0,00	0,00	0,00	
PEDRIFIEL CONSTRUÇÃO E OBRAS PÚBLICAS	C2021/513	10-05-2021	102.770,18	96.953,00			17-08-2021	102.770,18	0,00	0,00	0,00	0,00	102.770,18	0,00	0,00	0,00	0,00	
FreSoft - Soluções Informáticas, Lda	C2021/6	03-09-2019	11.365,20	9.240,00			19-12-2019	4.261,95	0,00	0,00	0,00	0,00	11.365,20	0,00	0,00	0,00	0,00	
SHL OXIGEN - Serviços de Higiene Profissional, Lda	C2021/684	25-06-2021	8.845,56	7.191,51			17-08-2021	4.422,78	0,00	0,00	0,00	0,00	4.422,78	0,00	0,00	0,00	0,00	

Entidade	Contrato				Visto do Tribunal de Contas		Data do primeiro pagamento	Pagamentos no período					Pagamentos acumulados					Observações
	Objecto	Data	Valor do contrato	Preço contratual	Número de registo	Data		Trabalhos normais	Revisão dos preços	Trabalhos a mais	Trabalhos de suprimentos de erros e omissões	Outros trabalhos, incluindo os trabalhos a menos	Trabalhos normais	Revisão dos preços	Trabalhos a mais	Trabalhos de suprimentos de erros e omissões	Outros trabalhos, incluindo os trabalhos a menos	
Condições à Medida - Construções e Engenharia, Lda	C2021/685	25-06-2021	76.850,00	72.500,00			10-11-2021	23.659,20	0,00	0,00	0,00	0,00	23.659,20	0,00	0,00	0,00	0,00	
Plural e Colossal, Lda	C2021/7	03-09-2019	18.671,40	17.614,53			18-10-2019	5.940,90	0,00	0,00	0,00	0,00	18.671,40	0,00	0,00	0,00	0,00	
RUA LIMPA LIMPEZAS E JARDINAGEM, LDA.	C2021/767	02-07-2021	75.051,94	70.803,72			31-08-2021	75.051,94	0,00	0,00	0,00	0,00	75.051,94	0,00	0,00	0,00	0,00	
NOS - COMUNICAÇÕES SA	C2021/8	03-09-2019	23.511,54	19.115,07			26-11-2019	8.609,74	0,00	0,00	0,00	0,00	23.511,54	0,00	0,00	0,00	0,00	
SOINCA - SOCIEDADE INDUSTRIAL DE CUCUJÃES, SA	C2021/803	20-07-2021	42.748,75	40.329,01			29-12-2021	42.748,75	0,00	0,00	0,00	0,00	42.748,75	0,00	0,00	0,00	0,00	
LEIRIBRILHO UNIPessoal, LDA.	C2021/804	20-07-2021	126.670,00	119.500,00			11-08-2021	25.300,08	0,00	0,00	0,00	0,00	25.300,08	0,00	0,00	0,00	0,00	
Jorge Domingues Ferreira, Lda	C2021/9	03-09-2019	51.516,00	48.600,00			18-10-2019	20.988,00	0,00	0,00	0,00	0,00	51.516,00	0,00	0,00	0,00	0,00	

A.5.6 – Contratação administrativa – Adjudicações por tipo de procedimento

Tipo de contrato	Adjudicações por tipo de procedimento														Total	
	Concurso público		Concurso limitado por prévia qualificação		Procedimento de negociação		Diálogo concorrencial		Ajuste direto		Consulta prévia		Parceria para a inovação			
	Número dos contratos	Preço contratual	Número dos contratos	Preço contratual	Número dos contratos	Preço contratual	Número dos contratos	Preço contratual	Número dos contratos	Preço contratual	Número dos contratos	Preço contratual	Número dos contratos	Preço contratual	Número dos contratos	Valor
Empreitada de Obras Públicas	0	0,00	8	488.677,28	0	0,00	0	0,00	2	32.678,19	0	0,00	0	0,00	10	521.355,47
Aquisição de Serviços	1	70.803,72	10	306.847,44	0	0,00	0	0,00	10	98.038,02	0	0,00	0	0,00	21	475.689,18
Locação ou Aquisição de Bens Móveis	0	0,00	0	0,00	0	0,00	0	0,00	0	0,00	0	0,00	0	0,00	0	0,00
Consessão de Obras Públicas	0	0,00	0	0,00	0	0,00	0	0,00	0	0,00	0	0,00	0	0,00	0	0,00
Consessão de Serviços Públicos	0	0,00	0	0,00	0	0,00	0	0,00	0	0,00	0	0,00	0	0,00	0	0,00
Empreitada de Obras Públicas	0	0,00	0	0,00	0	0,00	0	0,00	0	0,00	0	0,00	0	0,00	0	0,00
Outros	0	0,00	0	0,00	0	0,00	0	0,00	0	0,00	0	0,00	0	0,00	0	0,00

A.5.7 – Transferências e subsídios - despesa

Transferências e subsídios concedidos

2021

Tipo de Despesa	Disposições legais	Finalidade	Entidade beneficiária	Despesas orçamentadas	Despesas autorizadas	Despesas pagas	Despesas autorizadas e não pagas	Devolução de transferências / subsídios ocorrida no exercício	Observações
Tipo de despesa: Transferências correntes									
040701 - Instituições sem fins lucrativos	Anilea v) do artigo 16º da lei 75/2013	Social, cultural e desportivo	A.S.D.G.-ASSOCIAÇÃO SOCIAL E DE DES. DE GUIFÕES	5.000,00	5.000,00	5.000,00	0,00	0,00	
040701 - Instituições sem fins lucrativos	Anilea v) do artigo 16º da lei 75/2013	Social, cultural e desportivo	Associação das Obras Sociais de S. Vicente de Paulo	2.174,00	2.174,00	2.174,00	0,00	0,00	
040701 - Instituições sem fins lucrativos	Anilea v) do artigo 16º da lei 75/2013	Social, cultural e desportivo	ASSOCIAÇÃO DE ATLETISMO DO PORTO	2.500,00	2.500,00	2.500,00	0,00	0,00	
040701 - Instituições sem fins lucrativos	Anilea v) do artigo 16º da lei 75/2013	Social, cultural e desportivo	Associação de Pais de Custóias	300,00	300,00	300,00	0,00	0,00	
040701 - Instituições sem fins lucrativos	Anilea v) do artigo 16º da lei 75/2013	Social, cultural e desportivo	ASSOCIAÇÃO PORTUGUESA DE PARAMILOIDOSE	250,00	0,00	0,00	0,00	0,00	
040701 - Instituições sem fins lucrativos	Anilea v) do artigo 16º da lei 75/2013	Social, cultural e desportivo	ASSOCIAÇÃO RECREATIVA E CULTURAL GRUPO FOLCLÓRICO DE S. TIAGO DE CUSTÓIAS	2.000,00	2.000,00	2.000,00	0,00	0,00	
040701 - Instituições sem fins lucrativos	Anilea v) do artigo 16º da lei 75/2013	Social, cultural e desportivo	ATLETICO DESPORTIVO "OS POLENENSES"	1.486,00	1.486,00	1.486,00	0,00	0,00	
040701 - Instituições sem fins lucrativos	Anilea v) do artigo 16º da lei 75/2013	Social, cultural e desportivo	COMISSÃO DE FESTAS HONRA DA N. SENHORA DAS DORES ASSOCIAÇÃO	4.500,00	4.500,00	4.500,00	0,00	0,00	
040701 - Instituições sem fins lucrativos	Anilea v) do artigo 16º da lei 75/2013	Social, cultural e desportivo	DESPORTIVO DE LEÇA DO BALIO	4.750,00	4.750,00	4.750,00	0,00	0,00	
040701 - Instituições sem fins lucrativos	Anilea v) do artigo 16º da lei 75/2013	Social, cultural e desportivo	Fábrica da Igreja Parq. de S Martinho de GUIFÕES	9.140,00	8.380,00	8.380,00	0,00	0,00	
040701 - Instituições sem fins lucrativos	Anilea v) do artigo 16º da lei 75/2013	Social, cultural e desportivo	GRUPO FOLCLÓRICO D. NUNO ALVARES PEREIRA	2.000,00	2.000,00	2.000,00	0,00	0,00	
040701 - Instituições sem fins lucrativos	Anilea v) do artigo 16º da lei 75/2013	Social, cultural e desportivo	GUIFÕES SPORT CLUBE	3.860,00	3.860,00	3.860,00	0,00	0,00	
040701 - Instituições sem fins lucrativos	Anilea v) do artigo 16º da lei 75/2013	Social, cultural e desportivo	Juventude Desportiva Guifonense	600,00	0,00	0,00	0,00	0,00	
040701 - Instituições sem fins lucrativos	Anilea v) do artigo 16º da lei 75/2013	Social, cultural e desportivo	RANCHO PAROQUIAL DE GUIFÕES	2.000,00	2.000,00	2.000,00	0,00	0,00	
040701 - Instituições sem fins lucrativos	Anilea v) do artigo 16º da lei 75/2013	Social, cultural e desportivo	RANCHO REGIONAL DE GUIFÕES	2.000,00	2.000,00	2.000,00	0,00	0,00	
040701 - Instituições sem fins lucrativos	Anilea v) do artigo 16º da lei 75/2013	Social, cultural e desportivo	RANCHO TÍPICO DE ESPOSADE	2.000,00	2.000,00	2.000,00	0,00	0,00	
040701 - Instituições sem fins lucrativos	Anilea v) do artigo 16º da lei 75/2013	Social, cultural e desportivo	ROLAR MATOSINHOS ASSOCIAÇÃO DESPORTIVA	5.500,00	0,00	0,00	0,00	0,00	
040802 - Outras	Portaria n.º 128/2009	Contratos Emprego e Inserção (CEI)	Diversos	97.342,44	97.342,44	97.342,44	0,00	0,00	
Tipo de despesa: Transferências correntes				147.402,44	140.292,44	140.292,44	0,00	0,00	

A.5.8 – Transferências e subsídios - receita

Transferências e subsídios recebidos

2021

Tipo de Receita	Disposições legais	Finalidade	Entidade beneficiária	Receita Prevista	Receita recebida	Receita prevista e não recebida	Devolução de transferências / subsídios ocorrida no exercício	Observações
Tipo de receita: Transferências correntes								
060301 - Estado	Lei do Orçamento de Estado	FFF	DIRECÇÃO-GERAL DAS AUTARQUIAS LOCAIS	455.925,00	455.925,00	0,00	0,00	
060301 - Estado	Lei do Orçamento de Estado	Compensação de eleitos locais	DIRECÇÃO-GERAL DAS AUTARQUIAS LOCAIS	38.374,13	38.374,13	0,00	0,00	
060306 - Estado - Participação comunitária em projectos co-financiados	Despacho 8701-B/2019	POAPMC	Banco Alimentar Contra a Fome	27.378,60	27.378,60	0,00	0,00	
060306 - Estado - Participação comunitária em projectos co-financiados	Despacho 8701-B/2019	POAPMC	INSTITUTO DA SEGURANÇA SOCIAL, IP	11.851,20	11.851,20	0,00	0,00	
060309 - Serviços e fundos autónomos - Subsistema de protecção à família e políticas activas de emprego e formação profissional	Portaria n.º 128/2009	Contratos Emprego e Inserção (CEI)	INSTITUTO DO EMPREGO E FORMAÇÃO PROFISSIONAL	69.828,02	69.828,02	0,00	0,00	
060309 - Serviços e fundos autónomos - Subsistema de protecção à família e políticas activas de emprego e formação profissional	Portaria n.º 140/2015	Gabinete de Inserção Profissional (GIP)	INSTITUTO DO EMPREGO E FORMAÇÃO PROFISSIONAL	10.660,59	10.660,59	0,00	0,00	
060501 - Continente	Lei n.º 75/2013	Delegação de competências	CAMARA MUNICIPAL DE MATOSINHOS	852.212,28	852.212,28	0,00	0,00	
060501 - Continente	Lei n.º 75/2013	Protocolos	CAMARA MUNICIPAL DE MATOSINHOS	70.000,00	70.000,00	0,00	0,00	
060501 - Continente	Lei n.º 22/99	Agentes eleitorais	CAMARA MUNICIPAL DE MATOSINHOS	32.663,97	32.663,97	0,00	0,00	
Tipo de receita: Transferências correntes				1.568.893,79	1.568.893,79	0,00	0,00	

A.6 – Declaração de compromissos plurianuais



Declaração de Compromissos Plurianuais existentes em 31-12-2021 (art. 15.º, n.º 1, a) - LCPA)

Nos termos da alínea a) do n.º 1 do artigo 15.º da LCPA, declaro que todos os compromissos plurianuais existentes em 31 de dezembro último se encontram devidamente registados, pelos seguintes montantes globais:

Ano	Montante
2022	45.350,75 €
2023 e seguintes	0,00 €

Custóias, Leça do Balio e Guifões, abril de 2022

O Executivo

A.7 – Declaração de pagamentos em atraso



UNIÃO DAS FREGUESIAS DE CUSTÓIAS, LEÇA DO BALIO E GUIFÕES

Declaração de Pagamentos em atraso existentes em 31-12-2021 (art. 15.º, n.º 1, b) - LCPA)

Nos termos da alínea b) do n.º 1 do artigo 15.º da LCPA, declaro que a Junta de Freguesia não tem à data de 31 de dezembro último quaisquer pagamentos em atraso a fornecedores e/ou Estado e outros entes públicos.

Custóias, Leça do Balio e Guifões, abril de 2022

O Executivo
