



RELATÓRIO E CONTAS

2020

ÍNDICE

1.	INTRODUÇÃO	3
2.	ORGANIZAÇÃO CONTABILÍSTICA	4
3.	IDENTIFICAÇÃO DOS RESPONSÁVEIS	5
4.	ANÁLISE ORÇAMENTAL	5
4.1.	Síntese da execução orçamental	6
4.2.	Equilíbrio Orçamental	7
4.3.	Receita	8
4.3.1.	Execução anual	8
4.3.2.	Comparação homologa	12
4.4.	Despesa	16
4.4.1.	Execução anual	16
4.4.2.	Comparação homologa	22
4.5.	Operações de tesouraria	24
4.6.	Conta de gerência	24
5.	DEMONSTRAÇÕES FINANCEIRAS (NCP-PE)	26
6.	DEMONSTRAÇÕES ORÇAMENTAIS (NCP26) E DECLARAÇÕES	47

ÍNDICE DE QUADROS

<i>Q.1 - Composição do órgão executivo</i>	5
<i>Q.2 - Composição do órgão deliberativo</i>	5
<i>Q.3 - Orçamento corrigido</i>	6
<i>Q.4 - Síntese da execução orçamental</i>	6
<i>Q.5 - Indicadores orçamentais</i>	7
<i>Q.6 - Evolução do saldo corrente</i>	8
<i>Q.7 - Execução orçamental da receita por classificação económica</i>	8
<i>Q.8 - Estrutura e execução das transferências correntes recebidas</i>	9
<i>Q.9 - Estrutura e execução das taxas, multas e outras penalidades</i>	10
<i>Q.10 - Estrutura e execução da venda de bens e serviços correntes</i>	11
<i>Q.11 - Evolução global da receita cobrada</i>	12
<i>Q.12 – Comparação homologa das transferências correntes recebidas</i>	13
<i>Q.13 – Comparação homologa das taxas, multas e outras penalidades</i>	14
<i>Q.14 - Execução orçamental da despesa por classificação económica</i>	16
<i>Q.15 - Massa salarial (apenas consideradas remunerações certas e permanentes)</i>	18
<i>Q.16 - Estrutura e execução das outras despesas correntes</i>	19
<i>Q.17 - Execução do plano plurianual de investimentos</i>	20
<i>Q.18 - Evolução global da despesa paga</i>	22
<i>Q.19 – Comparação homologa das despesas com pessoal</i>	22
<i>Q.20 – Comparação homologa das transferências correntes concedidas</i>	23
<i>Q.21 - Mapa de operações de tesouraria</i>	24
<i>Q.22 - Resumo da conta de gerência</i>	25

ÍNDICE DE FIGURAS

<i>F.1 - Evolução da distribuição das fontes de receita</i>	14
<i>F.2 - Evolução da distribuição das transferências correntes recebidas</i>	15
<i>F.3 - Evolução da distribuição das receitas próprias</i>	15
<i>F.4 - Distribuição da despesa em corrente e de capital</i>	17
<i>F.5 - Distribuição da despesa com aquisição de bens e serviços por atividades</i>	18
<i>F.6 - Evolução dos recebimentos, pagamentos e saldo de gerência</i>	25



1. INTRODUÇÃO

O presente relatório pretende dar a conhecer aos responsáveis e demais utentes da informação financeira da União das Freguesias de Custóias, Leça do Balio e Guifões, a execução e evolução da política orçamental desenvolvida pela autarquia, do seu desempenho económico e da sua situação financeira a 31 de dezembro de 2020.

Pretende-se com este documento espelhar, de uma forma simples e transparente, a execução orçamental e financeira resultante das atividades desenvolvidas pela União das Freguesias em 2020. Para isso recorreu-se a quadros, gráficos e indicadores que permitem enriquecer a sua análise.

O documento encontra-se estruturado do seguinte modo:

No ponto 2 e 3 procede-se ao enquadramento contabilístico aplicável à entidade, bem como à identificação dos responsáveis pela elaboração, apresentação e aprovação das demonstrações de relato relativas à gerência de 2020.

No ponto 4 é efetuada uma análise ao desempenho orçamental da União das Freguesias no ano de 2020, onde são explicitados os graus de execução orçamental da receita e da despesa e destacados os aspetos de maior relevância material. Neste ponto é ainda evidenciada a execução orçamental verificada nos períodos homólogos, permitindo assim uma análise comparativa e evolutiva do desempenho da entidade.

No ponto 5, são apresentadas as primeiras demonstrações de relato financeiro da entidade, preparadas de acordo com as Normas de Contabilidade Pública aplicáveis.

Por fim, no último ponto e em cumprimento das disposições legais, são divulgadas todas as demonstrações de relato orçamental exigidas pelo novo Sistema de Normalização Contabilística para as Administrações Públicas (SNC-AP), assim como as declarações previstas no artigo 15.º da Lei n.º 8/2020, de 21 de fevereiro.



2. ORGANIZAÇÃO CONTABILÍSTICA

A prestação de contas relativa ao ano de 2020 da União das Freguesias foi preparada com base nos registos contabilísticos mantidos em conformidade com o novo Sistema de Normalização Contabilística para as Administrações Públicas (SNC-AP), aprovado pelo Decreto-Lei n.º 192/2015, de 11 de setembro.

As demonstrações orçamentais e financeiras divulgadas no presente relatório são, assim, as primeiras apresentadas de acordo com a Norma de Contabilidade Pública 26 – Contabilidade e relato orçamental (NCP26) e da Norma de Contabilidade Pública – Pequenas Entidades (NCP-PE), estabelecidas pelo Decreto-Lei n.º 192/2015, de 11 de setembro (SNC-AP), o que implicou a adoção de um conjunto de novos conceitos aplicáveis à sua preparação e apresentação.

O SNC-AP introduziu o conceito de Plano de Contas Multidimensional (PCM) para que a mesma estrutura de codificação possa promover a comparabilidade da informação financeira e orçamental entre as entidades públicas, fazendo parte dele o quadro de correspondência entre as rubricas orçamentais e as contas do PCM. A UniLeo (Unidade dirigida pelo membro do Governo responsável pela área das finanças com a missão de assegurar a implementação da Lei de Enquadramento Orçamental) definiu, no Manual de Implementação do SNC-AP, a correspondência entre os códigos da classificação económica da receita e da despesa, aprovados pelo Decreto-Lei n.º 26/2002, de 14 de fevereiro, e as rubricas das demonstrações orçamentais. Da mesma forma, as fontes de financiamento foram associadas em quatro grandes grupos: Receitas gerais, Receitas próprias, União europeia e Empréstimos.

No que respeita à receita, o circuito manteve-se o mesmo, isto é, Liquidação, Anulação e Recebimento. Os Reembolsos e Restituições deixaram de pertencer ao circuito da despesa passando a ser apenas uma regularização de um recebimento indevido. Passou a existir o reconhecimento de montantes a liquidar em anos futuros.

Na despesa, mantiveram-se as fases do Cabimento, do Compromisso, da Obrigação, do Pagamento e da Reposição abatida ao pagamento, tendo passado a existir o reconhecimento de Obrigações em anos futuros. No que respeita às despesas com pessoal, de salientar que os descontos e retenções inerentes ao processamento das remunerações (caso da Autoridade Tributária e Aduaneira, Segurança Social, Caixa Geral de Aposentações e ADSE, entre outros) deixaram de ser considerados como operações de tesouraria, passando a ser relevados como despesa no momento do seu pagamento.



3. IDENTIFICAÇÃO DOS RESPONSÁVEIS

Órgão executivo

A composição do órgão executivo da junta, responsável pela apresentação, divulgação e aprovação dos documentos de prestação de contas da gerência de 2020, é a representada na seguinte tabela.

Q.1 - Composição do órgão executivo

Titular	Cargo
Pedro Miguel Almeida Gonçalves	Presidente
José Augusto Vilela Tunes	Secretário
Francisco Silva Araújo	Tesoureiro
Amândio António Monteiro dos Santos	Vogal
Albina Maria Leite Costa Ribeiro	Vogal
Júlio Abraão Marques Lourenço	Vogal
Joaquim Paulo Almeida Pinto da Silva	Vogal

Órgão deliberativo

O órgão deliberativo da freguesia tem a competência de apreciar o inventário de todos os bens, direitos e obrigações patrimoniais e respetiva avaliação, bem como apreciar e votar os documentos de prestação de contas.

A composição da Mesa da Assembleia de Freguesia na gerência de 2020, é a representada na seguinte tabela:

Q.2 - Composição do órgão deliberativo

Titular	Cargo
Ana Patrícia Gomes Fernandes	Presidente
Elísio Rodrigues Santos	1º Secretário
Luísa Mafalda Ramada Borges	2ª Secretária

4. ANÁLISE ORÇAMENTAL

As demonstrações previsionais previstas na Norma de Contabilidade Pública 26, nomeadamente o Orçamento e o Plano Plurianual de Investimentos são o reflexo financeiro das políticas públicas que se prevê aplicar, traduzindo de que forma e em que montante se prevê arrecadar recursos e os fins previstos para a sua utilização.

Seguidamente apresenta-se a análise à estrutura e evolução da política orçamental desenvolvida pela autarquia.



O Orçamento corrigido, a 31.12.2020, apresenta a seguinte composição:

Q.3 - Orçamento corrigido

RECEITAS		%	DESPESAS		%	SALDO	
Receita corrente	1.778.654,90	84,25%	Despesa corrente	1.691.592,90	80,13%	Saldo corrente	87.062,00
Receita de capital	18.735,00	0,89%	Despesa de capital	419.529,00	19,87%	Saldo capital	-400.794,00
SGA	313.732,00	14,86%				SGA	313.732,00
2.111.121,90		100,00%	2.111.121,90		100,00%	0,00	

O Saldo da Gerência Anterior (SGA), incorporado no orçamento através de revisão orçamental (aprovada no mês de junho), foi aplicado na sua totalidade a despesas de capital.

4.1. Síntese da execução orçamental

A execução orçamental do ano de 2020, refletida de forma resumida no quadro abaixo, resultou numa **Receita cobrada** que ascendeu a **1.835.656,22** euros, e de **Despesa paga**, no valor **1.619.159,90** euros, culminando num **saldo global** positivo no exercício, no montante de **216.496,32** euros.

Q.4 - Síntese da execução orçamental

RECEITAS		%	DESPESAS		%	SALDO	
Receitas correntes	1.776.920,86	96,80%	Despesas Correntes	1.507.220,93	93,09%	Saldo corrente	269.699,93
Receitas de Capital	58.735,36	3,20%	Despesas de Capital	111.938,97	6,91%	Saldo capital	-53.203,61
1.835.656,22		100,00%	1.619.159,90		100,00%	216.496,32	

De seguida apresentam-se alguns indicadores orçamentais da estrutura da receita e da despesa, permitindo uma análise comparativa e evolutiva ao desempenho orçamental da autarquia nos últimos cinco exercícios.

Q.5 - Indicadores orçamentais

Indicador	Fórmula	2016	2017	2018	2019	2020	Função
Grau de cobertura global das receitas e das despesas	Receita total / Despesa total	112,27%	96,36%	101,97%	102,47%	113,37%	Capacidade de a receita total cobrir a despesa total
	Receita corrente / Despesa corrente	120,69%	106,47%	110,67%	110,38%	117,89%	Capacidade de a receita corrente cobrir a despesa corrente
	Receitas próprias / Despesa corrente	38,43%	29,47%	29,74%	26,90%	21,83%	Grau de cobertura da despesa corrente pelas receitas próprias da autarquia
	Transferências correntes municipais / Despesa corrente	45,74%	45,00%	44,69%	44,41%	56,89%	Grau de cobertura da despesa corrente pelas transferências correntes da Adm. local
	Transferências do FFF / Despesa com pessoal	60,06%	57,96%	54,82%	50,42%	60,27%	Grau de cobertura da despesa com pessoal pela Adm. Central
	Receitas próprias / Despesa com Pessoal	87,53%	68,19%	63,70%	55,30%	42,02%	Grau de cobertura das despesas com pessoal pelas receitas próprias
Estrutura da receita	Receitas próprias / Receita total	31,84%	27,68%	26,87%	24,37%	17,93%	Peso da receita própria da autarquia na receita total
	Transferências municipais / Receita total	37,89%	42,26%	40,38%	40,24%	46,71%	Peso das transferências da administração local na receita total
	Transferências do FFF / Receita total	21,85%	23,53%	23,13%	22,22%	25,71%	Peso das transferências da administração central na receita total
Estrutura da despesa	Despesa capital / Despesa total	6,97%	9,50%	7,86%	7,17%	6,91%	Peso da despesa de capital na despesa total
	Pessoal / Despesa corrente	43,91%	43,22%	46,69%	48,65%	51,96%	Peso da despesa com pessoal na despesa corrente
	Aquisição de bens e serviços / Despesa corrente	41,23%	42,23%	39,57%	39,49%	34,54%	Peso da despesa com a aquisição de bens e serviços na despesa corrente

4.2. Equilíbrio Orçamental

A regra do equilíbrio orçamental estabelecida pelo regime financeiro das autarquias locais e das entidades intermunicipais, constante da Lei n.º 73/2013, de 3 de setembro, determina que as receitas correntes devem ser pelo menos iguais às despesas correntes.

A execução orçamental da União das Freguesias cumpriu com esta regra, encerrando o exercício orçamental com um saldo corrente superavitário de 269.699,93 euros.

A evolução da poupança corrente ao longo dos últimos anos, evidenciada no quadro abaixo, comprova o bom desempenho orçamental da autarquia, que vem permitindo libertar meios financeiros para aplicação em investimento.

Q.6 - Evolução do saldo corrente

Descrição	2016	2017	2018	2019	2020
Receita corrente cobrada	1.698.545,54	1.624.531,09	1.676.065,29	1.834.329,74	1.776.920,86
Despesa corrente paga	1.409.776,13	1.526.614,09	1.516.616,73	1.661.793,35	1.507.220,93
Saldo corrente	288.769,41	97.917,00	159.448,56	172.536,39	269.699,93

4.3. Receita

4.3.1. Execução anual

As receitas da autarquia podem ser divididas em dois grandes grupos:

- **Receitas próprias**, que englobam os recursos financeiros que as freguesias podem arrecadar ao abrigo do Regime Financeiro das Autarquias Locais e Entidades Intermunicipais (artigo 23.º da Lei 73/2013, de 03 de setembro), nomeadamente: a cobrança de impostos, taxas, multas e outras penalidades e o produto da venda de bens e serviços correntes;
- **Receitas gerais**, que podem assumir uma natureza corrente ou de capital e que por norma referem-se a rendimentos de transações que não envolvem uma contraprestação direta por parte da autarquia, como é o caso das transferências recebidas da Administração central e local.

A estrutura da execução da receita, no ano de 2020, encontra-se representada no quadro seguinte, permitindo uma avaliação da receita, não só através da análise ao grau de execução orçamental dos diferentes capítulos, assim como do peso de cada capítulo na receita global arrecadada pela autarquia.

Q.7 - Execução orçamental da receita por classificação económica

Capítulo	Orçamento corrigido	Execução	Grau de execução	Peso (%)
01. Impostos diretos	55.766,00	53.056,78	95,14%	2,89%
04. Taxas, multas e outras penalidades	191.681,00	177.528,87	92,62%	9,67%
05. Rendimentos de propriedade	5,00	0,58	11,60%	0,00%
06. Transferências correntes	1.426.674,90	1.447.842,95	101,48%	78,87%
07. Venda de bens e serviços correntes	103.323,00	97.924,80	94,78%	5,33%
08. Outras receitas correntes	1.200,00	0,00	0,00%	0,00%
10. Transferências e subsídios de capital	18.735,00	58.735,36	313,51%	3,20%
15. Reposições não abatidas nos pagamentos	5,00	566,88	11337,60%	0,03%
Total	1.797.389,90	1.835.656,22	102,13%	100,00%



Da análise ao quadro anterior, é possível observar que no ano de 2020 a receita foi constituída, maioritariamente, por *Transferências correntes* e *transferências de capital*, que representaram, conjuntamente, 82,07% da receita total arrecadada.

O desempenho orçamental da receita registou no exercício uma execução superior ao previsional, em cerca de 38 mil euros (grau de execução de 102,13%), para o qual contribuiu uma cobrança em linha com as previsões na generalidade dos capítulos, verificando-se, inclusive, alguns graus de execução superiores a 100%, dos quais se destacam os capítulos *06. Transferências correntes (101,48%)* e *10. Transferências de capital* com um grau de execução de 313,51%.

Transferências correntes

Com um peso de 78,87% na receita total, as *transferências correntes* apresentam-se como a maior fonte de receita do orçamento. Da observação ao quadro seguinte, constata-se que este capítulo é constituído, essencialmente, por transferências efetuadas pelo Município e, pelas transferências com origem no Orçamento de Estado para as Freguesias (FFF e compensação do vencimento de eleitos locais), sendo estas duas fontes financiadoras de receita responsáveis por 91,82% do total da receita deste capítulo.

Q.8 - Estrutura e execução das transferências correntes recebidas

06. Transferências Correntes	Orçamento	Execução	Peso (%)	Grau de execução
Estado - Fundo de Financiamento de Freguesias	427.989,00	427.989,00	29,56%	100,00%
Estado - FFF (n.º 8, art. 38.º da Lei 73/2013)	5.798,00	5.798,00	0,40%	100,00%
Estado - Comparticipação remuneração de eleitos locais	38.004,00	38.182,04	2,64%	100,47%
Estado - Participação em projetos financiados (POAPMC)	20.937,00	36.256,95	2,50%	173,17%
IEFP - Gabinete de Inserção Profissional	11.766,00	10.521,69	0,73%	89,42%
IEFP - Contratos Emprego e Inserção	66.601,00	71.630,94	4,95%	107,55%
Município - Espaços verdes	253.497,00	255.403,38	17,64%	100,75%
Município - Limpeza de vias	354.537,00	354.536,76	24,49%	100,00%
Município - Reparações em escolas (Pré escolar e 1º ciclo EB)	77.815,00	77.814,36	5,37%	100,00%
Município - Parques Infantis	18.667,00	18.666,60	1,29%	100,00%
Município - Infraestruturas	49.926,00	49.926,00	3,45%	100,00%
Município - Ação Social	53.709,00	53.708,40	3,71%	100,00%
Município - Reparações em escolas (2º e 3º ciclo e secundárias)	33.388,00	33.387,24	2,31%	100,00%
Município - Recenseamento eleitoral	220,00	220,69	0,02%	100,31%
Município - Contratos programa/protocolos	5.000,00	5.000,00	0,35%	100,00%
Município - Atos eleitorais	8.800,90	8.800,90	0,61%	100,00%
Total	1.426.674,90	1.447.842,95	100,00%	101,48%

Este capítulo apresentou no final do ano um grau de execução de 101,48%, o que representa, em termos absolutos, um desvio positivo em cerca de 21 mil Euros. A concorrer para esta variação entre o montante orçamentado e o recebido estão as seguintes rubricas económicas:

- ❖ 06.03.06.01 - “Estado - Participação Comunitária em Projetos co-financiados”, relativo à comparticipação financeira no âmbito do Programa Operacional de Apoio às Pessoas Mais Carenciadas (POAPMC), a qual registou no ano de 2020 uma execução financeira de 36 mil euros (*Grau de execução: 173,17%; Desvio de 15 mil euros*);
- ❖ 06.03.07.01 - “IEFP – Contratos Emprego Inserção”, que apresentou uma execução financeira de 72 mil Euros (*Grau de execução: 107,55%; Desvio de 5 mil Euros*).

Taxas, multas e outras penalidades

Responsável por 9,67% da receita cobrada (segunda maior fonte de receita), este capítulo apresentou um desempenho orçamental abaixo do previsto, contabilizando um grau de execução de 92,62%, correspondente a uma receita arrecadada de 178 mil Euros, em termos absolutos.

Q.9 - Estrutura e execução das taxas, multas e outras penalidades

04. Taxas, Multas e Outras Penalidades	Orçamento	Execução	Peso (%)	Grau de execução
Feira de Custóias	87.730,00	83.681,93	47,14%	95,39%
Feira de Santana	47.110,00	45.405,04	25,58%	96,38%
Mercados e feiras anuais	1.008,00	111,72	0,06%	11,08%
Canídeos	300,00	1.553,00	0,87%	517,67%
Emolumentos de secretaria	5.889,00	4.469,00	2,52%	75,89%
Cemitérios	33.193,00	28.908,18	16,28%	87,09%
Concessões em Cemitérios	16.062,00	13.400,00	7,55%	83,43%
Taxas diversos	5,00	0,00	0,00%	0,00%
Multas e penalidades diversas	384,00	0,00	0,00%	0,00%
Total	191.681,00	177.528,87	100,00%	92,62%

Pela observação ao quadro anterior, pode verificar-se que, com exceção da rubrica económica – 04.01.23.04 – *Canídeos*, todas as rubricas apresentaram uma execução aquém do previsto no orçamento corrigido, com um maior desvio registado na feira de Custóias (*Grau de execução: 95,39%; Desvio de 4 mil Euros*) e nas taxas aplicáveis aos cemitérios (*Grau de execução: 87,09%; Desvio de 4 mil Euros*).



Venda de bens e serviços correntes

O produto da venda de bens e serviços correntes representou um peso de 5,33% da receita total cobrada (aproximadamente 98 mil euros em termos absolutos), tendo fechado o exercício orçamental com um grau de execução de 94,78%.

Q.10 - Estrutura e execução da venda de bens e serviços correntes

07. Vendas de bens e serviços correntes	Orçamento	Execução	Peso (%)	Grau de execução
Publicações e impressos	5,00	0,00	0,00%	0,00%
Venda de outros bens	5,00	0,00	0,00%	0,00%
Aluguer de espaços e equipamentos	5,00	0,00	0,00%	0,00%
Serviços Recreativos - Turismo sénior	0,00	0,00	0,00%	-
Serviços Recreativos - Escola de música	1.540,00	1.590,00	1,62%	103,25%
Férias desportivas	0,00	0,00	0,00%	-
Recolha de cera e resíduos metálicos	1.512,00	0,00	0,00%	0,00%
Outros (<i>reciclagem de vestuário</i>)	2.337,00	0,00	0,00%	0,00%
Inumações, exumações e transladações	25.694,00	27.360,00	27,94%	106,48%
Parques de estacionamento	30.511,00	28.892,00	29,50%	94,69%
Postos CTT	9.818,00	7.989,81	8,16%	81,38%
Posto Atendimento Cidadão	483,00	467,99	0,48%	96,89%
Rendas de edifícios	31.408,00	31.625,00	32,30%	100,69%
Outras	5,00	0,00	0,00%	0,00%
Total	103.323,00	97.924,80	100,00%	94,78%

Pela análise ao quadro anterior, verifica-se uma execução neste capítulo inferior ao previsto em sede de orçamento corrigido, evidenciando um desvio de, aproximadamente, 5,4 mil Euros.

Transferências de capital

As *Transferências de capital* foram responsáveis por 3,20% da receita total cobrada, equivalente, em termos absolutos, a 59 mil euros (*Grau de execução 313,51%*).

De relevar que a execução deste capítulo contempla transferências recebidas do município consignadas a projetos de investimento, a saber:

- ❖ Aquisição de viatura para apoio ao funcionamento do POAPMC, no valor de 40 mil Euros;
- ❖ Aquisição de câmara de refrigeração para conservação de congelados, no montante de 18,7 mil Euros.



4.3.2. Comparação homóloga

A receita cobrada no exercício apresentou-se, em termos globais, residualmente superior ao verificado no ano de 2019 (*Varição de 0,07pp / 1,3 mil Euros*).

O quadro abaixo apresenta a comparação homóloga da receita cobrada, permitindo perceber as variações ocorridas nos seus diferentes capítulos.

Q.11 - *Evolução global da receita cobrada*

Descrição	2019		2020		Variação	
	Execução	Peso (%)	Execução	Peso (%)	Absoluta	%
Receita corrente	1.834.329,74	100,00%	1.776.920,86	96,80%	-57.408,88	-3,13%
Impostos Diretos	54.116,80	2,95%	53.056,78	2,89%	-1.060,02	-1,96%
Taxas, multas e outras penalidades	250.977,59	13,68%	177.528,87	9,67%	-73.448,72	-29,27%
Rendimentos de propriedade	0,95	0,00%	0,58	0,00%	-0,37	-38,95%
Transferências correntes	1.387.296,91	75,63%	1.447.842,95	78,87%	60.546,04	4,36%
Venda de bens e serviços correntes	140.994,45	7,69%	97.924,80	5,33%	-43.069,65	-30,55%
Outras receitas correntes	932,06	0,05%	0,00	0,00%	-932,06	-100,00%
Reposições não abatidas nos pag.	10,98	0,00%	566,88	0,03%	555,90	5062,84%
Receita capital	0,00	0,00%	58.735,36	3,20%	58.735,36	0,00%
Transferências e subsídios de capital	0,00	0,00%	58.735,36	3,20%	58.735,36	-
Total Receita efetiva	1.834.329,74	100,00%	1.835.656,22	100,00%	1.326,48	0,07%

As Transferências correntes, como se poderá verificar no quadro anterior, apresentaram uma execução anual de 1.447.842,95 €, destacando-se como o capítulo com o maior aumento em termos absolutos, com uma variação homóloga positiva de 4,36pp (60,5 mil Euros).

Como se poderá observar no quadro seguinte, para o crescimento verificado neste capítulo contribuíram diversas rubricas económicas, com destaque para variações no Fundo de Financiamento de Freguesias, nas transferências recebidas do município, nas comparticipações no âmbito de Contratos de Emprego e Inserção (CEI+) e no financiamento do programa POAPMC.

Q.12 – Comparação homologa das transferências correntes recebidas

Rubrica económica	Execução	Execução homologa	Variação	
			Absoluta	%
Transferências correntes	1.447.842,95	1.387.296,91	60.546,04	4,36%
<i>Estado - Fundo de Financiamento de Freguesias</i>	427.989,00	407.609,00	20.380,00	5,00%
<i>Estado - FFF (n.º 8, art. 38.º da Lei 73/2013)</i>	5.798,00	1.633,00	4.165,00	255,05%
<i>Estado - Comparticipação remuneração de eleitos locais</i>	38.182,04	38.012,97	169,07	0,44%
<i>Estado - Participação em projetos financiados (POAPMC)</i>	36.256,95	13.281,42	22.975,53	172,99%
<i>IEFP - Gabinete de Inserção Profissional</i>	10.521,69	10.920,65	-398,96	-3,65%
<i>IEFP - Contratos Emprego e Inserção</i>	71.630,94	45.432,10	26.198,84	57,67%
<i>IEFP - Programas de Estágio</i>	0,00	0,00	0,00	-
<i>Município - Espaços verdes</i>	255.403,38	243.953,68	11.449,70	4,69%
<i>Município - Limpeza de vias</i>	354.536,76	357.216,95	-2.680,19	-0,75%
<i>Município - Reparações em escolas (Pré-ecolar e 1º ciclo EB)</i>	77.814,36	67.006,79	10.807,57	16,13%
<i>Município - Parques Infantis</i>	18.666,60	18.666,60	0,00	0,00%
<i>Município - Infraestruturas</i>	49.926,00	49.926,00	0,00	0,00%
<i>Município - Ação Social</i>	53.708,40	59.079,24	-5.370,84	-9,09%
<i>Município - Reparações em escolas (2º e 3º ciclo e secundária)</i>	33.387,24	19.475,89	13.911,35	71,43%
<i>Município - Recenseamento eleitoral</i>	220,69	219,24	1,45	0,66%
<i>Município - Contratos programa/protocolos</i>	5.000,00	45.000,00	-40.000,00	-88,89%
<i>Município - Atos eleitorais</i>	8.800,90	9.863,38	-1.062,48	-10,77%

As **Taxas, multas e outras penalidades** com um volume de execução orçamental de 177.528,87 €, apresentaram uma quebra homologa bastante significativa, no valor de 73 mil euros (29,27pp).

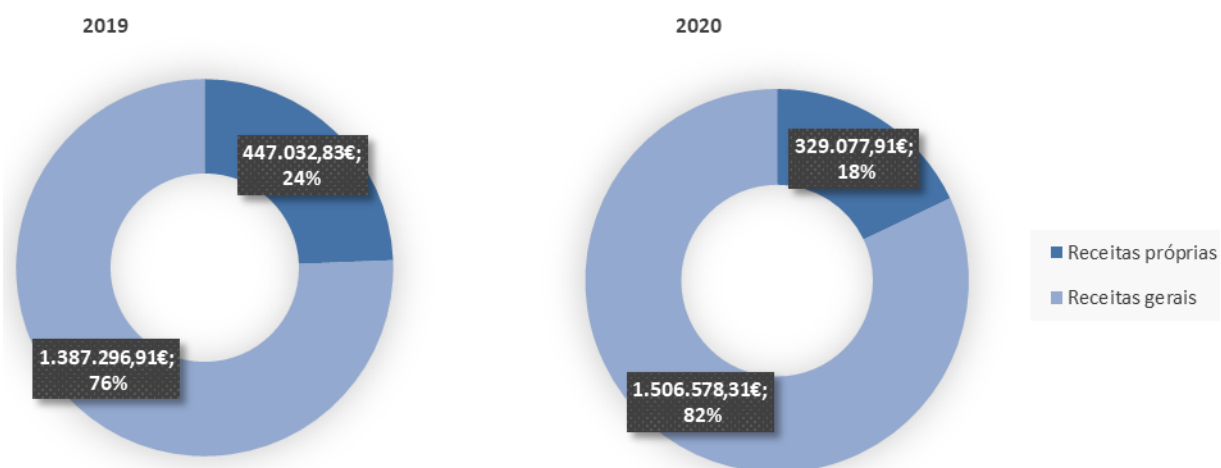
Como se poderá verificar no quadro seguinte, a quebra de receita neste capítulo ocorreu com maior incidência nas seguintes rubricas económicas:

- ❖ “Feira de Custóias” apresentou uma execução abaixo do período homologa, no montante de 24 mil euros (22,37pp);
- ❖ “Feira do Santana”, registou uma quebra homologa, no montante de 17 mil euros (27,38pp);
- ❖ “Concessões em cemitérios” contabilizou uma variação homologa desfavorável de 23 mil euros (63,64pp).

Q.13 – Comparação homologa das taxas, multas e outras penalidades

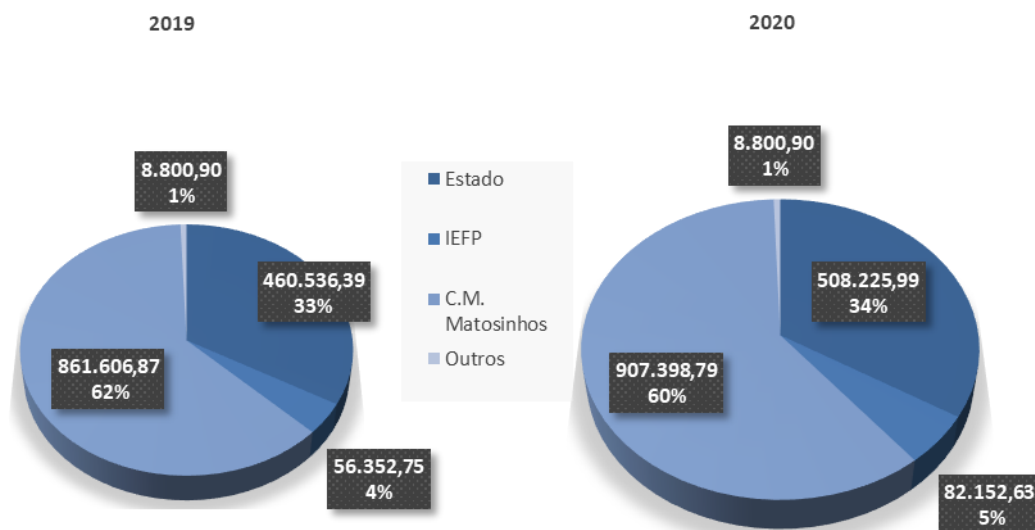
Rubrica económica	Execução	Execução homologa	Variação	
			Absoluta	%
Taxas, multas e outras penalidades	177.528,87	250.977,59	-73.448,72	-29,27%
<i>Feira de Custóias</i>	83.681,93	107.791,60	-24.109,67	-22,37%
<i>Feira do Santana</i>	45.405,04	62.524,18	-17.119,14	-27,38%
<i>Feira Anual S. José</i>	111,72	865,10	-753,38	-87,09%
<i>Feira Anual S. Miguel</i>	0,00	0,00	0,00	-
<i>Canídeos - Custóias</i>	653,00	2.519,00	-1.866,00	-74,08%
<i>Canídeos - Leça do Balio</i>	614,00	1.977,00	-1.363,00	-68,94%
<i>Canídeos - Guifões</i>	286,00	1.206,00	-920,00	-76,29%
<i>Secretaria Custóias</i>	1.416,50	1.756,50	-340,00	-19,36%
<i>Secretaria Leça do Balio</i>	1.318,50	1.627,00	-308,50	-18,96%
<i>Secretaria Guifões</i>	1.734,00	1.875,50	-141,50	-7,54%
<i>Cemitérios Custóias</i>	15.900,05	17.424,66	-1.524,61	-8,75%
<i>Cemitérios Leça do Balio</i>	9.251,13	8.916,00	335,13	3,76%
<i>Cemitérios Guifões</i>	3.757,00	5.471,00	-1.714,00	-31,33%
<i>Concessões / Cemitérios</i>	13.400,00	36.850,00	-23.450,00	-63,64%
<i>Diversas</i>	0,00	0,00	0,00	-
<i>Multas e outras penalidades diversas</i>	0,00	174,05	-174,05	-100,00%

Analisada a receita numa ótica de fontes de financiamento, constata-se que do total de receitas arrecadadas pela autarquia em 2020, 82% consistiram em transferências correntes e de capital (Receitas gerais), sendo as receitas próprias responsáveis pelos restantes 18% do total da receita arrecadada.



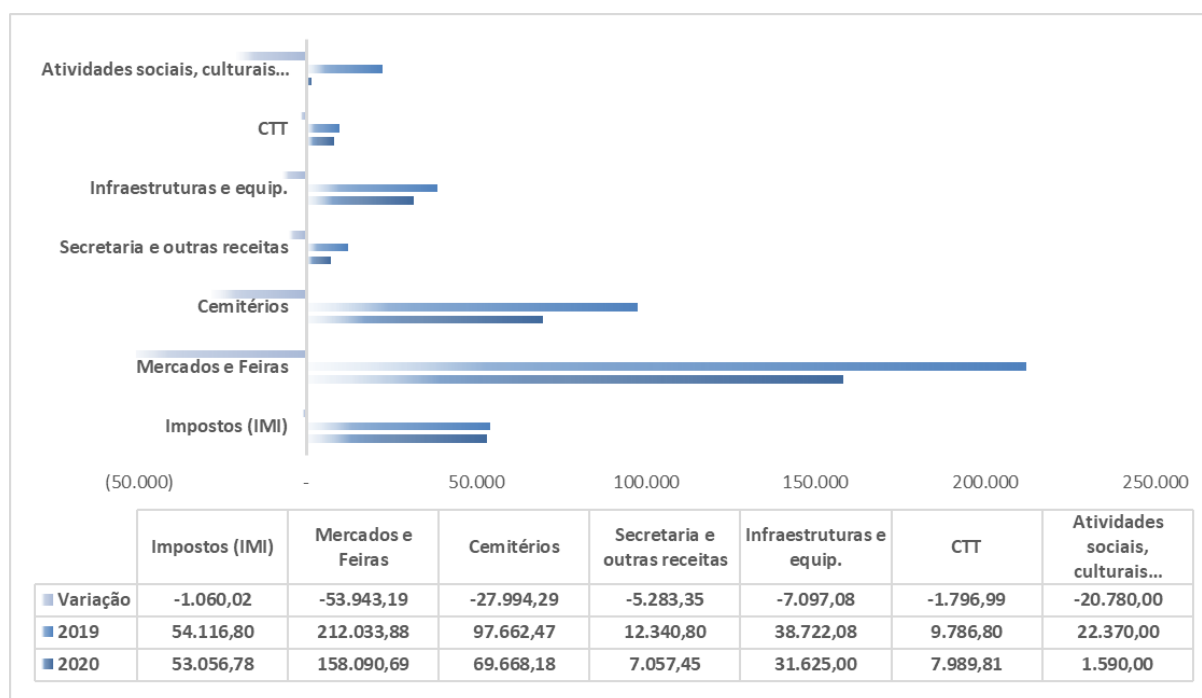
F.1 - Evolução da distribuição das fontes de receita

Quanto à distribuição das **transferências correntes e de capital** a favor da Autarquia, verifica-se que do município de Matosinhos teve origem 60% da receita arrecadada, seguindo-se o Estado e o IEFP, com 34% e 5%, respetivamente.



F.2 - Evolução da distribuição das transferências correntes recebidas

Para a análise às **receitas próprias**, optou-se por agrupar as taxas e venda de bens e serviços por setores de atividade, sendo que do total arrecadado em 2020 (329.077,91€), cerca de 48% resultaram da aplicação de taxas no âmbito de mercados e feiras, seguindo-se a cobrança de taxas e concessões nos cemitérios e a cobrança de Impostos com um peso de 21% e 16%, respetivamente.



F.3 - Evolução da distribuição das receitas próprias

Em comparação com o período homólogo, verifica-se uma quebra geral das receitas próprias muito significativo (-118 mil Euros), onde se destacaram variações nos mercados e feiras (-54 mil Euros) e cemitérios com uma variação homologa negativa de 28 mil Euros.

4.4. Despesa

4.4.1. Execução anual

A Despesa paga no ano de 2020 foi de 1.619.159,90 €, ao qual correspondeu um grau de execução da despesa de 76,70%.

A estrutura e a execução da despesa, em todas as suas fases, está representada no quadro seguinte, onde estão também evidenciados os agrupamentos com maior peso na despesa paga total. Como se poderá verificar, no ano de 2020, revelaram-se como agrupamentos de maior peso estrutural: as *Despesas com pessoal* (48,37%) e a *Aquisição de bens e serviços* que representou 32,15% da despesa paga total.

Q.14 - Execução orçamental da despesa por classificação económica

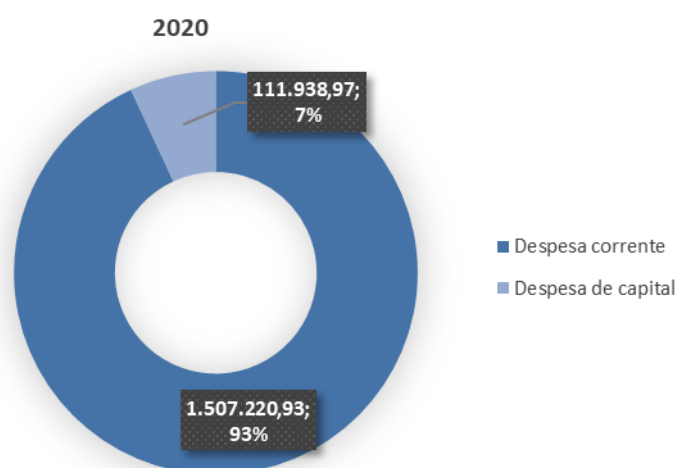
Rubrica económica	Orçamento corrigido (1)	Compromissos (2)	Despesa faturada (3)	Despesa paga (4)	Grau de execução (5) = (4) / (1)	Peso (%) (6) = (4) / Despesa paga total	Despesa faturada p/ pagar (7) = (3)-(4)
Despesas com pessoal	837.715,00	799.215,54	799.215,54	783.154,58	93,49%	48,37%	16.060,96
01.01 Rem. certa e permanente	610.794,00	574.450,36	574.450,36	567.544,88	92,92%	35,05%	6.905,48
01.02 Abonos variáveis ou eventuais	32.951,00	31.479,34	31.479,34	31.152,96	94,54%	1,92%	326,38
01.03 Segurança social	193.970,00	193.285,84	193.285,84	184.456,74	95,10%	11,39%	8.829,10
Aquisição de bens e serviços	636.894,00	529.940,40	520.526,71	520.526,71	81,73%	32,15%	0,00
02.01 Aquisição de bens	179.558,00	118.910,42	116.123,73	116.123,73	64,67%	7,17%	0,00
02.02 Aquisição de serviços	457.336,00	411.029,98	404.402,98	404.402,98	88,43%	24,98%	0,00
Transferências correntes	193.229,00	190.607,72	183.214,02	183.214,02	94,82%	11,32%	0,00
04.07 Instituições sem fins lucrativos	79.203,00	77.983,51	70.589,81	70.589,81	89,13%	4,36%	0,00
04.08 Famílias	114.026,00	112.624,21	112.624,21	112.624,21	98,77%	6,96%	0,00
Outras despesas correntes	23.754,90	22.080,47	21.949,45	20.325,62	85,56%	1,26%	1.623,83
06.02 Diversas	23.754,90	22.080,47	21.949,45	20.325,62	85,56%	1,26%	1.623,83
Aquisição de bens de capital	419.529,00	243.492,17	111.938,97	111.938,97	26,68%	6,91%	0,00
07.01 Investimento	419.529,00	243.492,17	111.938,97	111.938,97	26,68%	6,91%	0,00
Total	2.111.121,90	1.785.336,30	1.636.844,69	1.619.159,90	76,70%	100,00%	17.684,79

Em termos de despesa efetivamente assumida, os compromissos anuais assumidos no período ascenderam a 1.785.336,30€, transitando para o ano seguinte compromissos por pagar, no valor de 166.176,40€, dos quais apenas 17.684,79€ constituem despesa faturada.

Dos compromissos assumidos a transitar para o ano de 2021, assumem particular relevância as despesas de capital, com um valor a transitar que ascende a cerca de 132 mil euros. Neste valor comprometido, destaca-se a empreitada para a requalificação de nove Parques infantis no valor de 91 mil euros e a aquisição de viatura para apoio aos serviços de ação social (40 mil euros).

Quanta à despesa a transitar, consubstanciada em faturas por pagar, a sua totalidade é relativa a descontos sobre vencimentos do mês de dezembro e ao apuramento de IVA respeitante ao quarto trimestre. Saliente-se o comportamento exemplar da União das freguesias na liquidação de suas obrigações, sem existência de dívida vencida e de pagamentos em atraso aos seus fornecedores.

A despesa paga apresentou assim um grau de execução de 76,70%, dos quais 93,09% destinaram-se ao pagamento de despesas de natureza corrente. O remanescente (6,91%) foi aplicado no financiamento do investimento, o qual atingiu no ano de 2020 um volume executado de, aproximadamente, 112 mil euros.



F.4 - Distribuição da despesa em corrente e de capital

Despesas com pessoal

As despesas com pessoal constituídas pelo somatório de 3 subagrupamentos de despesa: i) *remunerações certas e permanentes*; ii) *abonos variáveis ou eventuais* e; iii) *encargos com a segurança social*, posicionaram-se como o agrupamento de despesa com maior peso orçamental, responsáveis por 48,37% do total da despesa paga.

Quanto ao grau de execução anual, o mesmo ascendeu a 93,49%, representativo de uma despesa, em termos absolutos, de aproximadamente 783 mil euros.

Relativamente à composição dos recursos humanos e respetivos vínculos contratuais, apresenta-se de seguida, quadro indicativo de valores: (para o efeito foi incluído o pessoal abrangido por Contratos de Emprego e Inserção que têm enquadramento orçamental no subagrupamento 04.08 - *famílias*).

Q.15 - Massa salarial (apenas consideradas remunerações certas e permanentes)

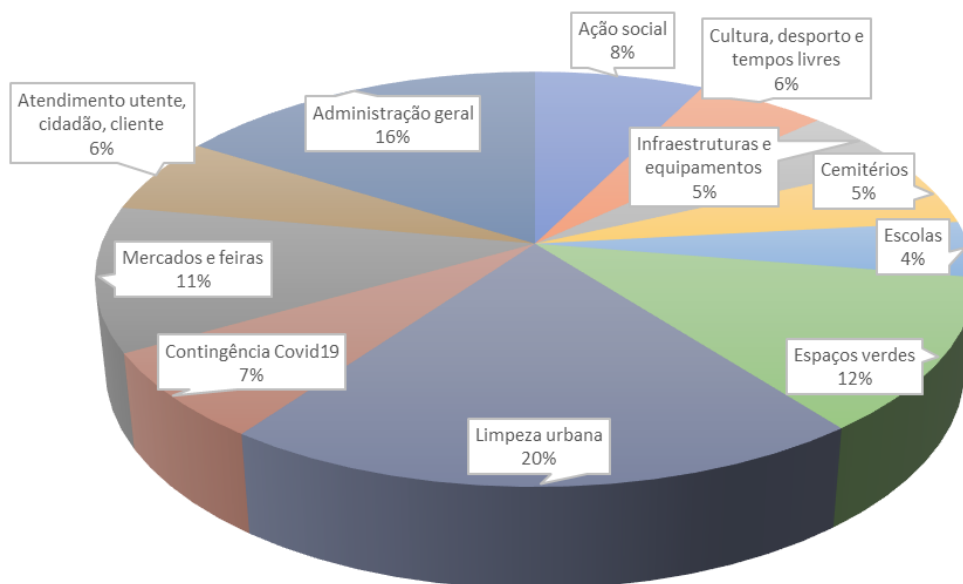
	Despesa paga	% Distribuição
Eleitos locais	54.636,84	8%
Pessoal Quadro	510.828,04	75%
Avença/tarefa (Pessoas Singulares)	2.080,00	0,31%
Estagiários	1.189,59	0,17%
Contratos Emprego Inserção	111.434,62	16%

Aquisição de bens e serviços correntes

O agrupamento da aquisição de bens e serviços compreende as despesas de funcionamento necessárias para o exercício da atividade normal da autarquia, assim como todos os fornecimentos para a prossecução das competências que lhe foram delegadas.

Este agrupamento de despesa, o segundo maior em termos de peso orçamental (32,15%), apresentou uma despesa paga no montante de 520.526,71€, dos quais 404.402,98€ são relativos à aquisição e subcontratação de serviços.

Atendendo à natureza muito diversa da despesa efetuada com a aquisição de bens e serviços, de seguida apresenta-se graficamente a sua distribuição em função das atividades geradoras de custo, relevantes para uma análise mais pormenorizado da afetação dos bens e serviços adquiridos.



F.5 - Distribuição da despesa com aquisição de bens e serviços por atividades

Do total da despesa com aquisição de bens e serviços, assume particular destaque a despesa afeta à limpeza urbana, que ascendeu a 106 mil euros, equivalente a um peso relativo de 20%, seguido da gestão e manutenção de espaços verdes com uma despesa direta de 62 mil Euros (12% da despesa total deste agrupamento).



A atividade “Administração geral” que apresentou uma despesa total com aquisição de bens e serviços na ordem dos 84 mil Euros, compreende todas as despesas administrativas de apoio às atividades finais, tais como: comunicações, serviços de contabilidade, assistência a software e hardware, envio de correspondência, entre outros.

Transferências correntes

As transferências correntes englobam os apoios financeiros para Instituições sem fins lucrativos, bem como o pagamento de apoios complementares ao abrigo de Contratos Emprego e Inserção e demais programas participados.

Este agrupamento de despesa com um peso orçamental de 11,32%, apresentou uma execução anual na ordem dos 183 mil euros.

Do montante total de despesa deste agrupamento, aproximadamente 71 mil euros destinaram-se à concessão de apoios financeiros no âmbito cultural, recreativo, desportivo e de solidariedade social (38,53pp na despesa do agrupamento / 4,36pp na despesa total). Por sua vez, os pagamentos efetuados ao abrigo de Contratos de Emprego e Inserção (CEI) totalizaram um encargo de 113 mil euros (61,47pp na despesa do agrupamento / 6,96pp na despesa total).

Outras despesas correntes

O agrupamento das outras despesas correntes onde se enquadram, nomeadamente, o pagamento de impostos, comissões bancárias e despesas com atos eleitorais, apresentou uma despesa paga no ano de 2020, no montante de 20,3 mil euros, equivalente a um peso orçamental na despesa total de apenas 1,26%.

Q.16 - Estrutura e execução das outras despesas correntes

Rubrica económica	Orçamento Corrigido	Execução	Grau de execução	Peso (%)
Outras despesas correntes	23.754,90	20.325,62	85,56%	1,26%
<i>Impostos e taxas</i>	282,00	0,00	0,00%	0,00%
<i>Iva pago</i>	7.741,00	5.963,49	77,04%	0,37%
<i>Serviços bancários</i>	3.258,00	2.827,43	86,78%	0,17%
<i>Quotizações freguesias - ANAFRE</i>	2.990,00	2.732,86	91,40%	0,17%
<i>Diversas</i>	683,00	0,94	0,14%	0,00%
<i>Atos eleitorais</i>	8.800,90	8.800,90	100,00%	0,54%



Investimentos / Plano Plurianual de Investimentos (PPI)

O Plano Plurianual de Investimentos tem um horizonte móvel de 4 anos e inclui todos os projetos a realizar no âmbito dos objetivos estabelecidos pela Autarquia e explicita a respetiva previsão de despesa.

O conteúdo do Plano Plurianual de Investimentos, atendendo ao enquadramento legal estabelecido, reporta apenas aos projetos/ações financiados por despesas de investimento (07 – Aquisição de Bens de Capital), os quais constituem a globalidade dos investimentos a realizar pela União das Freguesias no ano 2018 e seguintes.

Da análise à “Demonstração de execução do plano plurianual de investimentos”, anexo ao presente relatório, podemos observar que o valor orçamental aplicado em investimento autárquico, desde o início do atual mandato, totaliza cerca de 370 mil euros (representativo de um nível de execução global de 99,73%), distribuído por 24 projetos de intervenção nas mais diversas áreas de atuação da Freguesia.

Na seguinte tabela destaca-se a execução de alguns projetos, previstos no plano plurianual de investimentos, que apresentaram no período relativo ao atual mandato autárquico um montante de despesa paga com maior relevo orçamental.

Q.17 - Execução do plano plurianual de investimentos

Número do projeto	Descrição	Montante pago		
		2018-2019	2020	Total
2018/01	Obras Edifícios	46.340,43	12.230,09	58.570,52
2018/02	Parques infantis e ringues desportivos	18.771,23	32.355,71	51.126,94
2018/03	Pavimentação de passeios e outras obras da via pública	48.172,21	12.188,99	60.361,20
2018/04	Ferramentas e utensílios	17.193,40	1.929,37	19.122,77
2018/07	Ação Social - POAPMC	20.166,28	-	20.166,28
2018/09	Outros investimentos	21.777,77	6.761,67	28.539,44
2018/10	Obras em cemitérios	21.384,20	-	21.384,20
2018/12	Aquisição de terreno - parque da vila	35.476,02	-	35.476,02
2018/17	Construção WC - Cemitério Leça do Balio	18.175,35	12.116,90	30.292,25
2020/10	Remodelação completa do Parque Infantil de 11 de Março	-	1.033,20	1.033,20
2020/15	Equipamentos Bio Saudáveis em António Sérgio	-	4.595,10	4.595,10
2020/16	Equipamentos Bio Saudáveis em Cândido dos Reis	-	2.395,60	2.395,60
2020/17	Equipamentos Bio Saudáveis no Largo do Souto	-	2.395,60	2.395,60
2020/18	Equipamentos Bio Saudáveis na Piscina de Custóias	-	2.395,60	2.395,60
2020/19	Equipamentos Bio Saudáveis junto ao Parque Infantil do Ranito	-	2.395,60	2.395,60
2020/36	Melhorar a iluminação do Cemitério de Custóias	-	4.769,41	4.769,41
2020/74	Remodelação dos WC públicos da Feira de Santana	-	6.088,50	6.088,50
				-
	Total	247.456,89	103.651,34	351.108,23



Projeto 2018/01 – Obras em edifícios, onde destacamos algumas das ações realizadas:

- ✓ Empreitada para a execução de telhado de cobertura do edifício administrativo, sito no recinto da feira (15.290,50);
- ✓ Remodelação da casa da juventude de Guifões (4.391,97);
- ✓ Substituição de painéis no auditório de Custóias (3.927,39);
- ✓ Aquisição de divisórias de vidro e instalação de balcão de atendimento no edifício administrativo de Guifões, no valor de 5 994,18;
- ✓ Acrílicos de proteção para as unidades administrativas e estruturas para divisórias entre as secretárias, no valor global de 4.157,40.

Projeto 2018/02 – Parques infantis e ringues desportivos, destacam-se as seguintes ações realizadas:

- ✓ Empreitada de reabilitação de Parques infantis no valor de 31.755,71;
- ✓ Aplicação de 16 Bancos de jardim em *Kambala*, no valor global de 4.885,56;
- ✓ Fornecimento de baliza de andebol com tabela para o ringue António Sérgio (2.330,24).

Projeto 2018/03 – Pavimentação de passeios e outras obras da via pública, destacam-se as seguintes ações realizadas:

- ✓ Intervenção na área envolvente da rotunda Rua N.S Gens e Cândido dos Reis, no montante de 14 126,62;
- ✓ Execução de telhado de cobertura sobre estrutura da pérgula no Largo de Gondinho em Custóias, no valor de 5.729,30;
- ✓ Aplicação de monumento em granito com gravação " Foral de Leça do Balio", no montante de 4.225,05;
- ✓ Levantamento e reposição em vários arruamentos na Urbanização de S.Gens, no valor de 4.770,00;
- ✓ Limitadores de passeio rebatível (4.450,53);
- ✓ Aplicação de 50 Papeleiras em diversos locais, no montante global de 1.967,69;
- ✓ Aplicação de 200 balizas flexíveis para sinalização rodoviária (8.118,00).

Projeto 2018/04 – Ferramentas e utensílios, destacam-se os seguintes investimentos realizados:

- ✓ Aquisição de cortador de relva John Deere, no valor de 5.043,00€;
- ✓ Termómetros digitais para medição de temperatura corporal, no montante global de 1.039,35€

Projeto 2018/07 – Ação Social - POAPMC, destacam-se os seguintes investimentos:

- ✓ Fornecimento de câmara de conservação de congelados, equipamento frigorífico e sistema de monitorização de temperatura para armazenagem de produtos congelados no armazém afeto ao POAPMC (18.735,36).

Projeto 2018/09 – Outros investimentos, destacam-se as seguintes ações realizadas:

- ✓ Estrutura em aço para Homenagem a Joaquim Santos (Guifões) e Álvaro Martins (Leça do Balio), no valor de 4.710,90;



- ✓ Execução de furo artesiano para captação de água no Cemitério de Custóias, no montante de 5.470,95

Projeto 2018/10 – Obras em cemitérios, destacam-se as seguintes ações realizadas:

- ✓ Aplicação de vedação no cemitério de Custóias, no valor de 10.865,00.
- ✓ Execução de tabuleiros ossadas no cemitério de Leça do Balio, no valor de 9.040,50.

4.4.2. Comparação homóloga

A despesa paga no exercício findo apresentou-se, em termos globais, inferior à realizada no ano de 2019, refletindo uma redução das despesas correntes no valor de 154.572,42€ (9,30pp) e uma diminuição nas despesas de capital de 16.457,42€ (12,82pp).

O quadro abaixo apresenta a comparação homóloga da despesa paga, permitindo aferir as variações ocorridas na execução dos seus diferentes agrupamentos.

Q.18 - Evolução global da despesa paga

Descrição	2019		2020		Variação	
	Execução	Peso (%)	Execução	Peso (%)	Absoluta	%
Despesa corrente	1.661.793,35	92,83%	1.507.220,93	93,09%	-154.572,42	-9,30%
Despesas com pessoal	808.404,75	45,16%	783.154,58	48,37%	-25.250,17	-3,12%
Aquisição de bens e serviços	656.275,94	36,66%	520.526,71	32,15%	-135.749,23	-20,68%
Transferências correntes	170.812,55	9,54%	183.214,02	11,32%	12.401,47	7,26%
Outras despesas correntes	26.300,11	1,47%	20.325,62	1,26%	-5.974,49	-22,72%
Despesa de capital	128.396,39	7,17%	111.938,97	6,91%	-16.457,42	-12,82%
Aquisição de bens de capital	128.396,39	7,17%	111.938,97	6,91%	-16.457,42	-12,82%
Total Despesa efetiva	1.790.189,74	100,00%	1.619.159,90	100,00%	-171.029,84	-9,55%

As **despesas com pessoal** apresentaram uma diminuição de, aproximadamente, 25 mil euros relativamente ao ano anterior, representativo de uma variação de 3,12pp.

Q.19 – Comparação homóloga das despesas com pessoal

Despesa com pessoal	2019	2020	Variação	
			Absoluta	%
Remunerações certas e permanentes	595.736,82	567.544,88	-28.191,94	-4,73%
Abonos variáveis e eventuais	28.808,06	31.152,96	2.344,90	8,14%
Contribuições para Segurança Social	183.859,87	184.456,74	596,87	0,32%
Total	808.404,75	783.154,58	-25.250,17	-3,12%

Da análise ao quadro anterior pode-se observar que a variação verificada tem maior relevo no subagrupamento de despesa “remunerações certas e permanentes”, o qual apresenta uma redução de despesa paga no montante de 28 mil euros. No entanto, importa referir que esta rubrica incorpora o efeito decorrente do facto de, em SNC-AP, os descontos relativos aos vencimentos terem deixado de ser tratados como operações de tesouraria, tendo passado a ser relevados como despesa no momento em que são pagas (descontos do trabalhador relativos a dezembro pagos em janeiro de 2021 no valor de 7.231,86€).

A redução com as remunerações certas e permanentes fica, ainda, a dever-se à saída de trabalhadores por motivo de aposentação e situações de mobilidade.

A despesa com a aquisição de bens e serviços comparativamente ao ano anterior, registou uma diminuição muito expressiva na ordem dos 136 mil euros, representando em termos percentuais uma variação de 20,68pp.

A redução verificada neste agrupamento foi motivada, essencialmente, pela redução de atividades de natureza social, cultural, recreativa e desportiva, a qual apresentou uma diminuição homologa de, aproximadamente, 241 mil euros.

Neste agrupamento há que a relevar o impacto de, aproximadamente, 35 mil euros com medidas destinadas à promoção de apoios sociais aos fregueses afetados pelo COVID-19, à aquisição de bens e serviços relativos à proteção da saúde pública, bem como a outras medidas de combate aos efeitos da pandemia.

As **transferências correntes concedidas** apresentaram um aumento de 12,4 mil euros, representando em termos percentuais uma variação homologa de 7,26pp.

Q.20 – Comparação homologa das transferências correntes concedidas

Rubrica económica	Execução	Execução homologa	Variação	
			Absoluta	%
Transferências correntes	183.214,02	170.812,55	12.401,47	7,26%
<i>Instituições sem fins lucrativos</i>	70.589,81	90.011,56	-19.421,75	-21,58%
<i>Apoios financeiros- Cultura, desporto</i>	66.464,81	85.511,56	-19.046,75	-22,27%
<i>Apoios financeiros - Nª Sra. das Dores</i>	4.125,00	4.500,00	-375,00	-8,33%
Famílias	112.624,21	80.800,99	31.823,22	39,38%
<i>Contratos Emprego e Inserção</i>	111.434,62	74.230,73	37.203,89	50,12%
<i>Programas estágio</i>	1.189,59	6.570,26	-5.380,67	-81,89%

Pela análise às rubricas que compõem este agrupamento de despesa, elencadas no quadro anterior, destaca-se o aumento nos pagamentos efetuados ao abrigo de Contratos de Emprego e Inserção com uma variação homologa de 37 mil euros (50,12pp).



As despesas com a **aquisição de capital** apresentaram uma redução na despesa paga de, aproximadamente, 16,5 mil euros relativamente ao ano anterior, representativo de uma variação de 12,82pp.

4.5. Operações de tesouraria

O Mapa de Operações de Tesouraria reflete para cada uma das rubricas, as responsabilidades perante terceiros decorrentes da gerência anterior, os movimentos ocorridos durante o ano de 2020, bem como as responsabilidades que transitam para o período seguinte.

Do exame efetuado aos documentos que suportam os movimentos, contas correntes de operações de tesouraria e da observação ao quadro seguinte, podemos concluir:

- ❖ A autarquia transitou do exercício de 2019, com um total de responsabilidades fixo em 8.298,76 €;
- ❖ Durante 2020, foram retidos valores num total de 8.037,01 €, assim como entregues valores fixos no montante de 15.906,48 €, encontrando-se em débito 277,50 € relativo a cauções e garantias de fornecedores e, ainda de 151,79 € relativo ao funcionamento do Espaço Cidadão.

Q.21 - Mapa de operações de tesouraria

Código	Designação	Saldo Gerência Anterior	Movimento Anual		Saldo Gerência Seguinte
			Pagamentos	Recebimentos	
17.01.02	IRS - Trabalho Dependente	2.458,00	2.458,00	0,00	0,00
17.01.05	ADSE	1.081,39	1.081,39	0,00	0,00
17.01.06	Caixa Geral de Aposentações	1.946,78	1.946,78	0,00	0,00
17.01.08	Segurança Social	2.410,14	2.410,14	0,00	0,00
17.01.13	EC - AMA	19,95	255,17	252,01	16,79
17.01.14	EC - IMT	0,00	6.480,00	6.480,00	0,00
17.01.15	EC - ADSE	0,00	0,00	0,00	0,00
17.01.17	EC - DGAJ	105,00	1.275,00	1.305,00	135,00
17.02.01	Cauções e garantias de fornecedores	277,50	0,00	0,00	277,50
Total		8.298,76	15.906,48	8.037,01	429,29

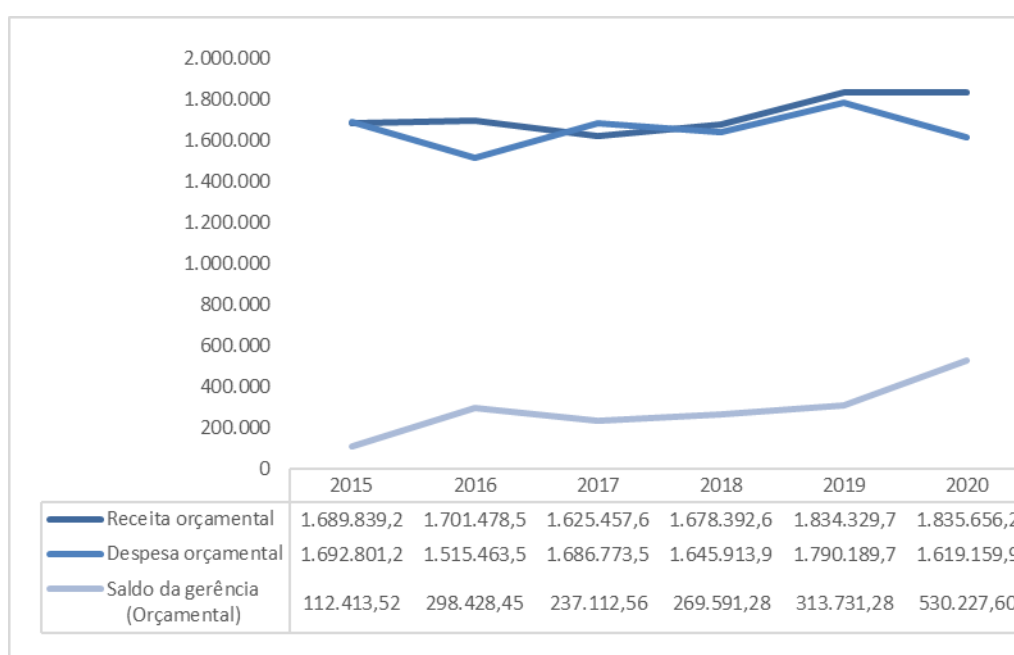
4.6. Conta de gerência

Da análise à conta de gerência verifica-se que o saldo a transitar para o ano de 2021 é de 530.656,89€, resultante de um saldo de operações orçamentais que ascende a 530.227,60€ e de um saldo de operações de tesouraria, no montante de 429,29€.

Q.22 - Resumo da conta de gerência

Descrição	Operações orçamentais	Operações de tesouraria	Total
Saldo transitado 2019	313.731,28	8.298,76	322.030,04
Receita cobrada 2020	1.835.656,22	8.037,01	1.843.693,23
Despesa paga 2020	1.619.159,90	15.906,48	1.635.066,38
Saldo a transitar para 2021	530.227,60	429,29	530.656,89

Apresenta-se de seguida a evolução orçamental nos últimos anos, permitindo aferir de eventuais tendências comportamentais da receita e da despesa.



F.6 - Evolução dos recebimentos, pagamentos e saldo de gerência

Da observação à figura anterior, pode-se constatar que nos últimos seis exercícios o nível da receita anual arrecadada foi quase sempre superior à despesa paga. Os sucessivos superávits orçamentais verificados, com maior poupança registada nos anos de 2016 e 2020, vêm permitindo incrementar o saldo da gerência, o qual no acumulado dos exercícios em análise contabilizou um crescimento de, aproximadamente, 415 mil euros.



5. DEMONSTRAÇÕES FINANCEIRAS (NCP-PE)

As **demonstrações financeiras** proporcionam aos utilizadores informação acerca dos recursos e obrigações de uma entidade à data de relato, dos gastos suportados e rendimentos obtidos durante o período de relato e do fluxo de recursos entre datas de relato. Esta informação é útil para os utilizadores fazerem avaliações acerca da capacidade de uma entidade cumprir as suas obrigações e continuar a fornecer bens e serviços a um dado nível, bem como acerca da quantidade de recursos que necessitam de ser fornecidos à entidade no futuro, para que esta possa continuar a satisfazer as suas obrigações de prestação de serviços.

As demonstrações financeiras são assim uma representação estruturada da posição financeira, e do desempenho financeiro de uma entidade. Especificamente no que se refere ao setor público, os seus objetivos são o de proporcionar informação útil para a tomada de decisões e para a responsabilização pela prestação de contas relativamente aos recursos que lhe foram confiados, nomeadamente apresentando informação: (a) Sobre a origem, afetação e uso dos recursos; (b) Sobre a forma como a entidade financiou as suas atividades e satisfaz as suas necessidades de caixa; (c) Que seja útil para avaliar a capacidade da entidade financiar as suas atividades e satisfazer os seus passivos e compromissos; (d) Sobre a posição financeira da entidade e das suas alterações; e (e) Agregada, que seja útil para avaliar o desempenho da entidade em termos dos custos dos serviços, eficiência, e cumprimento dos objetivos em geral.

O conjunto completo de demonstrações de relato previsto para as entidades obrigadas a apresentar demonstrações financeiras compreende os documentos seguidamente apresentados.

- ❖ Um balanço;
- ❖ Uma demonstração dos resultados por natureza;
- ❖ Uma demonstração de fluxos de caixa;
- ❖ Uma demonstração das alterações no património líquido;
- ❖ Anexo às demonstrações financeiras (notas compreendendo um resumo das políticas contabilísticas significativas e outras notas explicativas).



BALANÇO

RUBRICAS	NOTAS	DATAS	
		31/12/2020	31/12/2019
ATIVO			
Ativo não corrente			
Ativos fixos tangíveis	5	659.560,85	0,00
Propriedades de investimento	8	57.372,18	0,00
Ativos intangíveis	3	1.722,00	0,00
Clientes, contribuintes e utentes		0,00	0,00
Outras contas a receber		0,00	0,00
		718.655,03	0,00
Ativo corrente			
Devedores por transferências e subsídios não reembolsáveis		0,00	0,00
Clientes, contribuintes e utentes		0,00	0,00
Estado e outros entes públicos		0,00	0,00
Outras contas a receber	23	338,55	0,00
Caixa e depósitos	1	530.656,89	0,00
		530.995,44	0,00
Total Ativo		1.249.650,47	0,00
PATRIMÓNIO LÍQUIDO			
Património Líquido			
Património/Capital		895.012,75	0,00
Reservas		0,00	0,00
Resultados transitados		0,00	0,00
Outras variações no Património Líquido		53.382,40	0,00
Resultado líquido do período		197.818,84	0,00
Total Património Líquido		1.146.213,99	0,00
PASSIVO			
Passivo não corrente			
Financiamentos obtidos		0,00	0,00
Fornecedores de investimentos		0,00	0,00
		0,00	0,00
Passivo corrente			
Credores por transferências e subsídios não reembolsáveis		0,00	0,00
Fornecedores		0,00	0,00
Adiantamentos de clientes, contribuintes e utentes		0,00	0,00
Estado e outros entes públicos	23	17.684,59	0,00
Financiamentos obtidos		0,00	0,00
Fornecedores de investimentos		0,00	0,00
Outras contas a pagar	23	85.751,89	0,00
		103.436,48	0,00
Total Passivo		103.436,48	0,00
Total do Património Líquido e Passivo		1.249.650,47	0,00



DEMONSTRAÇÃO DOS RESULTADOS POR NATUREZA

RENDIMENTOS E GASTOS	NOTAS	DATAS	
		31/12/2020	31/12/2019
Impostos, contribuições e taxas	13	230.288,76	
Vendas		-	
Prestações de serviços e concessões	13	60.897,20	
Transferências e subsídios correntes obtidos	14	1.447.842,95	
Fornecimentos e serviços externos	23	(496.104,58)	
Gastos com pessoal	23	(797.765,07)	
Transferências e subsídios concedidos	23	(224.867,05)	
Prestações sociais		-	
Outros rendimentos	13	34.868,36	
Outros gastos	23	(4.691,79)	
Resultados antes de depreciações e resultados financeiros		250.468,78	-
Gastos/reversões de depreciação e amortização	3,5,8	(52.650,52)	
Imparidade de investimentos depreciables/amortizáveis (perdas/reversões)		-	
Resultado operacional (antes de resultados financeiros)		197.818,26	-
Juros e rendimentos similares obtidos		0,58	
Juros e gastos similares suportados		-	
Resultado antes de impostos		197.818,84	-
Imposto sobre o rendimento		-	
Resultado líquido do período		197.818,84	-



DEMONSTRAÇÃO DE FLUXOS DE CAIXA

Rúbricas	Notas	Períodos	
		2020	2019
Fluxos de Caixa das atividades operacionais			
Recebimentos de clientes		166.647,96	-
Recebimentos de contribuintes		53.056,78	-
Recebimentos de transferências e subsídios correntes		1.447.842,95	-
Recebimentos de Utentes		77.748,17	-
Pagamentos a fornecedores		(543.462,99)	-
Pagamentos ao pessoal		(782.989,65)	-
Pagamentos a contribuintes / utentes		-	-
Pagamentos de transferências e subsídios		(192.014,92)	-
Pagamentos de prestações sociais		-	-
Caixa gerada pelas operações		226.828,30	-
Pagamento / Recebimento do Imposto sobre o rendimento		-	-
Outros recebimentos/pagamentos		26.960,99	-
Fluxos de caixa das atividades operacionais (a)		253.789,29	-
Fluxos de caixa das atividades de investimento			
Pagamentos respeitantes a:			
Ativos fixos tangíveis		(103.897,80)	-
Ativos intangíveis		-	-
Propriedades de Investimento		-	-
Recebimentos provenientes de:			
Ativos fixos tangíveis		-	-
Ativos intangíveis		-	-
Propriedades de Investimento		-	-
Transferências de capital		58.735,36	-
Fluxos de caixa das atividades de investimento (b)		(45.162,44)	-
Fluxos de caixa das atividades de financiamento			
Recebimentos provenientes de:			
Financiamentos obtidos		-	-
Doações		-	-
Pagamentos respeitantes a:			
Financiamentos obtidos		-	-
Juros e gastos similares		-	-
Fluxos de caixa das atividades de financiamento (c)		-	-
Varição de caixa e seus equivalentes (a+b+c)		208.626,85	-
Efeito das diferenças de câmbio		-	-
Caixa e seus equivalentes no início do período		322.030,04	-
Caixa e seus equivalentes no fim do período		530.656,89	-
Conciliação entre caixa e seus equivalentes e saldo de gerência			
Caixa e seus equivalentes no início do período		322.030,04	-
= Saldo da gerência anterior		322.030,04	-
De execução orçamental		313.731,28	-
De operações de tesouraria		8.298,76	-
Caixa e seus equivalentes no fim do período		530.656,89	-
= Saldo para a gerência seguinte		530.656,89	-
De execução orçamental		530.227,60	-
De operações de tesouraria		429,29	-



DEMONSTRAÇÃO DAS ALTERAÇÕES NO PATRIMÓNIO LÍQUIDO

Descrição	Notas	Património Líquido atribuído aos detentores do Património Líquido da entidade que controla										Interesses que não controlam	Total do património Líquido		
		Capital / Património Subscrito	Ações (quotas) próprias	Outros instrumentos de capital próprio	Prémios de emissão	Reservas	Resultados transitados	Ajustamento em ativos financeiros	Excedente e de revalorização	Outras variações no Património Líquido	Resultado líquido do período			Total	
POSIÇÃO NO INÍCIO DO PERÍODO	(1)	895.012,75	-	-	-	-	-	-	-	-	-	-	895.012,75	-	895.012,75
ALTERAÇÕES NO PERÍODO															
Ajustamentos de transição de referencial contabilístico			-	-	-	-	-	-	-	-	-	-	-	-	-
Alterações de políticas contabilísticas			-	-	-	-	-	-	-	-	-	-	-	-	-
Correção de erros materiais			-	-	-	-	-	-	-	-	-	-	-	-	-
Diferenças de conversão de demonstrações financeiras			-	-	-	-	-	-	-	-	-	-	-	-	-
Realização de excedentes de revalorização			-	-	-	-	-	-	-	-	-	-	-	-	-
Excedentes de revalorização e respetivas variações			-	-	-	-	-	-	-	-	-	-	-	-	-
Transferências e subsídios de capital			-	-	-	-	-	-	-	-	53.382,40	-	53.382,40	-	53.382,40
Outras alterações reconhecidas no Património Líquido			-	-	-	-	-	-	-	-	-	-	-	-	-
	(2)		-	-	-	-	-	-	-	-	53.382,40	-	53.382,40	-	53.382,40
RESULTADO LÍQUIDO DO PERÍODO	(3)		-	-	-	-	-	-	-	-	-	197.818,84	197.818,84	-	197.818,84
RESULTADO INTEGRAL	(4) = (2) + (3)		-	-	-	-	-	-	-	-	-	197.818,84	251.201,24	-	251.201,24
OPERAÇÕES COM DETENTORES DE CAPITAL NO PERÍODO															
Subscrições de capital / património			-	-	-	-	-	-	-	-	-	-	-	-	-
Subscrições de prémios de emissão			-	-	-	-	-	-	-	-	-	-	-	-	-
Entradas para cobertura de perdas			-	-	-	-	-	-	-	-	-	-	-	-	-
Outras operações			-	-	-	-	-	-	-	-	-	-	-	-	-
	(5)		-	-	-	-	-	-	-	-	-	-	-	-	-
POSIÇÃO NO FIM DO PERÍODO	(6) = (1) + (2) + (3) + (5)	895.012,75	-	-	-	-	-	-	-	-	53.382,40	197.818,84	1.146.213,99	-	1.146.213,99



ANEXO ÀS DEMONSTRAÇÕES FINANCEIRAS

As notas às demonstrações financeiras que a seguir se apresentam dão conta das informações consideradas relevantes para a sua melhor compreensão. As notas respeitam a numeração sequencial definida no SNC-AP. As notas cuja numeração é omissa não são aplicáveis ou a sua apresentação não é relevante para a leitura das demonstrações financeiras.

Todos os valores encontram-se expressos em Euros.

1. IDENTIFICAÇÃO DA ENTIDADE, PERÍODO DE RELATO E REFERENCIAL CONTABILÍSTICO

1.1. IDENTIFICAÇÃO DA ENTIDADE

Designação: União das Freguesias de Custóias, Leça do Balio e Guifões

Número de contribuinte: 510 836 410

Endereço: A União das Freguesias tem sede no edifício administrativo de Custóias situado no Largo do Souto, embora disponha ainda de mais duas unidades administrativas, uma situada no Lugar do Mosteiro em Leça do Balio, e outra no Largo Padre Joaquim Pereira dos Santos em Guifões.

Regime jurídico: Lei n.º 75/2013, de 12 de setembro que estabelece o regime jurídico das autarquias locais.

Regime financeiro: Lei n.º 73/2013, de 3 de setembro que estabelece o regime financeiro das autarquias locais e das entidades intermunicipais.

1.2. REFERENCIAL CONTABILÍSTICO

Em 2020 a União das Freguesias apresenta pela primeira vez demonstrações financeiras, tendo as mesmas sido preparadas com base nos registos contabilísticos mantidos em conformidade com o Sistema de Normalização Contabilística para as Administrações Públicas (SNC-AP), aprovado pelo Decreto-Lei n.º 192/2015, de 11 de setembro, tendo sido aplicadas subsidiariamente, de acordo com o artigo 13.º, pela ordem seguinte, as Normas Internacionais de Contabilidade Pública em vigor, o SNC, as Normas Internacionais de Contabilidade adotadas na União Europeia e as Normas Internacionais de Contabilidade emitidas pelo *International Accounting Standards Board*. Foram ainda aplicados os requisitos das normas de contabilidade pública relevantes para a entidade.

Caixa e depósitos

A desagregação dos valores inscritos na rubrica do Balanço de Caixa e depósitos em 31 de dezembro de 2020, apresenta-se no quadro seguinte:



Caixa e depósitos	31-12-2020
Caixa	698,44
Fundo fixo	436,10
Depósitos à ordem	529.522,35
Depósitos a prazo	-
Total	530.656,89

2. PRINCIPAIS POLÍTICAS CONTABILÍSTICAS, ALTERAÇÕES NAS ESTIMATIVAS CONTABILÍSTICAS E ERROS

Os principais princípios contabilísticos e critérios valorimétricos utilizados na preparação das demonstrações financeiras foram os seguintes:

a) Bases de mensuração usadas na preparação das demonstrações financeiras

As demonstrações financeiras foram preparadas no pressuposto da continuidade das operações, a partir dos livros e registos contabilísticos da União das Freguesias, de acordo com o normativo contabilístico SNC-AP.

b) Ativos intangíveis

Os ativos intangíveis encontram-se reconhecidos e mensurados pelo seu custo de aquisição, menos amortizações acumuladas e eventuais perdas por imparidade acumuladas. Compreendem, essencialmente, licenças de software, programas de computador.

Um ativo intangível apenas é reconhecido quando for provável que dele advenham benefícios económicos futuros ou potencial de serviço esperado e se o custo ou justo valor do ativo possa ser mensurado com fiabilidade.

Quando um ativo intangível é adquirido através de uma transação sem contraprestação, o seu custo inicial à data de aquisição é o seu justo valor nessa data. Dada a dificuldade em mensurar com fiabilidade o justo valor de alguns destes ativos, nomeadamente legados constituídos por espólios pessoais de figuras relevantes da história e cultura, aqueles não se encontram reconhecidos.

A quantia amortizável de um ativo intangível é imputada numa base sistemática durante a sua vida útil. A amortização, calculada numa base anual, começa quando o ativo está disponível para uso, isto é, quando se encontra na localização e condição necessárias para operar da forma pretendida pelo órgão de gestão. Para estes efeitos são tidos em consideração as vidas úteis de referência previstas no Classificador complementar 2 – Cadastro e vidas úteis dos ativos fixos tangíveis, intangíveis e propriedades de investimento, desde que não se mostrem contrárias às estimativas de utilização do ativo, tendo em consideração a sua obsolescência ou outro desgaste que ocorra nas circunstâncias em que ele é utilizado. Nesta situação, são casuisticamente justificadas as razões que explicam uma eventual alteração do tempo de vida útil.



O método de amortização deve refletir o padrão pelo qual se espera que os benefícios económicos futuros ou potencial de serviço sejam consumidos pela entidade. O método de amortização utilizado no período de relato é o método da linha reta.

As licenças de software e programas de computador têm uma vida útil estimada de 3 anos.

Na transição para o SNC-AP foram mantidas as vidas úteis dos Ativos intangíveis adquiridos até 31.12.2019.

As mais ou menos valias resultantes da venda ou abate destes ativos são determinadas como a diferença entre o preço de venda e a quantia escriturada na data de alienação/abate, sendo registadas como “Outros rendimentos e ganhos” ou “outros gastos e perdas”.

c) Ativos fixos tangíveis

Os Ativos fixos tangíveis são mensurados ao seu custo de aquisição, deduzido das correspondentes depreciações e quaisquer perdas por imparidades.

O custo de um bem do ativo fixo tangível é reconhecido como ativo se, e apenas se: (a) For provável que fluirão para a União das Freguesias benefícios económicos futuros ou potencial de serviço associados ao bem; e (b) O custo ou o justo valor do bem puder ser mensurado com fiabilidade.

Quando um ativo fixo tangível é adquirido através de uma transação sem contraprestação, o seu custo inicial à data de aquisição é o seu justo valor nessa data. Dada a dificuldade em mensurar com fiabilidade o justo valor de alguns destes ativos, nomeadamente ativos significativos do património histórico e cultural, adquiridos ao longo de muitos anos através de doações e legados, alguns deles não se encontram reconhecidos. Estes ativos raramente são detidos pela sua capacidade de gerar influxos de caixa e é frequente existirem obstáculos legais para os usar para tais finalidades.

A quantia depreciável de um ativo fixo tangível é imputada numa base sistemática durante a sua vida útil. As depreciações são calculadas, quando os bens estejam disponíveis para uso, pelo método da linha reta, com cálculo anual, em conformidade com as vidas úteis de referência previstas no Classificador complementar 2 – Cadastro e vidas úteis dos ativos fixos tangíveis, intangíveis e propriedades de investimento, desde que não se mostrem contrárias às estimativas de utilização do ativo, tendo em consideração a sua obsolescência ou outro desgaste que ocorra nas circunstâncias em que ele é utilizado. Nesta situação, são casuisticamente justificadas as razões que explicam uma eventual alteração do tempo de vida útil.

As taxas de depreciação utilizadas correspondem aos seguintes períodos de vida útil estimada:

Classe de bens	Anos
Edifícios e outras construções	10 a 100
Equipamento básico	4 a 10
Equipamento transporte	4 a 20
Equipamento administrativo	4 a 8
Outros ativos fixos tangíveis	4 a 8



O método de depreciação reflete o padrão pelo qual se espera que os benefícios económicos futuros ou potencial de serviço sejam usufruídos. Regra geral, é utilizado o método das quotas constantes (ou da linha reta), aplicado de forma consistente de período para período, a não ser que ocorra uma alteração no modelo de consumo esperado desses benefícios económicos futuros ou potencial de serviço.

Na transição para o SNC-AP foram mantidas as vidas úteis dos Ativos fixos tangíveis adquiridos até 31.12.2019.

d) Locações

A classificação das locações financeiras ou operacionais é realizada em função da substância dos contratos. Assim, os contratos de locação são classificados como locações financeiras se através deles forem transferidos substancialmente todos os riscos e vantagens inerentes à propriedade do ativo. As restantes locações são classificadas como operacionais.

Os Ativos fixos tangíveis adquiridos mediante contratos de locação financeira, bem como as correspondentes responsabilidades, são contabilizados reconhecendo os ativos fixos tangíveis e as depreciações acumuladas correspondentes e as dívidas pendentes de liquidação de acordo com o plano financeiro contratual.

Adicionalmente, os juros incluídos no valor das rendas e as depreciações dos ativos fixos tangíveis são reconhecidos como gastos na demonstração dos resultados do período a que respeitam.

Os ativos com contratos de locação são totalmente depreciados durante o prazo de locação.

e) Propriedades de investimento

A União das Freguesias contabiliza como propriedades de investimento os terrenos, edifícios e outras construções detidos para obtenção de rendas ou valorização de capital.

As propriedades de investimento encontram-se reconhecidas e mensuradas pelo modelo do custo, isto é, ao custo menos depreciações acumuladas e quaisquer perdas por imparidade acumuladas.

As depreciações são calculadas, quando os bens estejam disponíveis para uso, pelo método da linha reta, com cálculo anual, em conformidade com as estimativas de utilização do ativo, tendo em consideração a sua obsolescência ou outro desgaste que ocorra nas circunstâncias em que ele é utilizado. Para este efeito são tidas em consideração as vidas úteis de referência previstas no Classificador complementar 2 – Cadastro e vidas úteis dos ativos fixos tangíveis, intangíveis e propriedades de investimento, desde que não se mostrem contrárias às estimativas de utilização do ativo.

f) Imparidade de ativos

As quantias escrituradas dos ativos fixos tangíveis e intangíveis são revistas anualmente para determinar a existência de imparidade. Em caso de existência de tais indícios, a União das Freguesias procede à determinação do valor recuperável do ativo, de modo a determinar a existência e extensão da perda por imparidade.



O valor recuperável é determinado pelo valor mais alto entre o justo valor de um ativo menos custos de vender e o valor de uso. O justo valor de um ativo menos custos de vender é o montante que se obteria com a alienação do ativo numa transação entre entidades independentes e conhecedoras, deduzido dos gastos diretamente atribuíveis à alienação. O valor de uso é o valor presente dos fluxos de caixa futuros estimados decorrentes do uso continuado do ativo ou da unidade geradora de caixa.

Uma perda por imparidade é imediatamente reconhecida nos resultados. Após o reconhecimento de uma perda por imparidade, o gasto com a amortização/depreciação do ativo é ajustado nos períodos futuros para imputar a quantia escriturada revista do ativo, menos o seu valor residual (se o houver) numa base sistemática, durante a vida útil remanescente.

Sempre que seja identificado um evento ou alteração nas circunstâncias que indiquem que o montante pelo qual o ativo se encontra registado não possa ser recuperado, é efetuada uma nova avaliação de imparidade.

A reversão de perdas por imparidade reconhecidas em períodos anteriores é registada quando se conclui que as perdas por imparidade reconhecidas já não existem ou diminuíram. Esta análise é efetuada sempre que existam indícios de que a perda de imparidade anteriormente reconhecida tenha revertido. A reversão das perdas por imparidade é reconhecida como um rendimento na demonstração dos resultados. Contudo, a reversão da perda por imparidade é efetuada até ao limite da quantia que estaria reconhecida (líquida de amortização ou depreciação), caso a perda por imparidade não se tivesse registado em períodos anteriores.

g) Provisões, passivos contingentes e ativos contingentes

As provisões são reconhecidas apenas quando, cumulativamente, existe uma obrigação presente (legal ou construtiva) resultante de um evento passado, seja provável que, para a resolução dessa obrigação, ocorra uma saída de recursos e o montante da obrigação possa ser razoavelmente estimado. As provisões são revistas na data de balanço e são ajustadas de modo a refletir a melhor estimativa a essa data.

Os passivos contingentes são definidos como: (i) obrigações possíveis que surjam de acontecimentos passados e cuja existência somente será confirmada pela ocorrência, ou não, de um ou mais acontecimentos futuros, incertos e não totalmente sob o seu controlo; ou (ii) obrigações presentes que surjam de acontecimentos passados, mas que não são reconhecidas porque não é provável que um efluxo de recursos que incorpore benefícios económicos seja necessário para liquidar a obrigação, ou a quantia da obrigação não pode ser mensurada com suficiente fiabilidade. Os passivos contingentes são divulgados, a menos que seja remota a possibilidade de um efluxo de recursos.

Os ativos contingentes surgem normalmente de eventos não planeados ou outros esperados que darão origem à possibilidade de um influxo de benefícios económicos. A União das Freguesias não reconhece ativos contingentes no balanço, procedendo apenas à sua divulgação no anexo se considerar que os benefícios económicos que daí poderão resultar forem prováveis. Quando a sua realização for virtualmente certa, então o ativo não é contingente e é reconhecido.



h) Benefícios dos empregados

As obrigações decorrentes dos benefícios de curto prazo são reconhecidas como gastos no período em que os serviços são prestados por contrapartida do reconhecimento de um passivo que se extingue com o respetivo pagamento.

De acordo com a legislação laboral aplicável, o direito a férias e subsídio de férias relativo ao período, por este coincidir com o ano civil, vence-se em 31 de dezembro de cada ano, sendo somente pago durante o período seguinte, pelo que os gastos correspondentes se encontram reconhecidos como benefícios de curto prazo e tratados de acordo com o anteriormente referido.

Os benefícios decorrentes da cessação do emprego, quer por decisão unilateral da entidade, quer por mútuo acordo, são reconhecidos como gastos no período em que ocorrerem.

i) Regime do acréscimo

A União das Freguesias regista os seus gastos e rendimentos na base do acréscimo, pelo que são reconhecidos à medida que são gerados, independentemente do momento em que são pagos ou recebidos. As diferenças entre os montantes recebidos e pagos e os correspondentes gastos e perdas e rendimentos e ganhos são registadas nas rubricas “Outras contas a receber”, “Outras contas a pagar” ou “Diferimentos”.

j) Rendimentos

A União das Freguesias aborda as matérias relacionadas com o reconhecimento e mensuração do rendimento de transações, tendo em conta o prescrito nas NCP 13 – Rendimentos de transações com contraprestação e NCP 14 - Rendimentos de transações sem contraprestação.

O rendimento é reconhecido quando for provável que fluam para a entidade benefícios económicos futuros ou potencial de serviço e estes benefícios possam ser mensurados com fiabilidade.

k) Transferências e subsídios correntes obtidos

As transferências e subsídios obtidos são reconhecidos quando existe uma garantia razoável que irão ser recebidos e que a União das Freguesias cumprirá as condições exigidas para a sua concessão.

A dotação do Orçamento de Estado é atribuída trimestralmente à União das Freguesias em conformidade com o Regime Financeiro das Autarquias Locais, sendo o respetivo rendimento reconhecido mensalmente.

As transferências/subsídios obtidos para a aquisição de ativos fixos tangíveis e intangíveis são inicialmente reconhecidos no Património Líquido, sendo posteriormente reconhecidos na demonstração dos resultados (rubrica “Imputação de subsídios e transferências para investimentos”) numa base sistemática e racional durante os períodos contabilísticos necessários para balanceá-los com os gastos relacionados, ou seja, na proporção dos respetivos gastos de depreciação e de amortização durante a vida útil dos ativos. No caso de a transferência/subsídio estar relacionado com ativos não depreciáveis, são mantidos no Património Líquido, exceto se a respetiva quantia for necessária para compensar qualquer perda por imparidade.



I) Enquadramento fiscal

De acordo com o disposto na alínea a) do n.º 1 e no n.º 2 do artigo 9.º do Código sobre o Rendimento das Pessoas Coletivas, a União das Freguesias goza de isenção parcial de IRC, uma vez que a referida isenção não compreende os rendimentos de capitais, tal como são definidos para efeitos de IRS.

3. ATIVOS INTANGÍVEIS

Durante o período findo a 31 de dezembro de 2020, o movimento ocorrido na quantia escriturada dos Ativos intangíveis, bem como nas respetivas amortizações acumuladas foi o seguinte:

Rubricas	Início do período			Final do período		
	Quantia bruta	Amortizações acumuladas	Quantia escriturada	Quantia bruta	Amortizações acumuladas	Quantia escriturada
Ativos intangíveis						
Programas de computador e sistemas de informação	13.168,84	(9.642,84)	3.526,00	13.168,84	(11.446,84)	1.722,00
Total	13.168,84	(9.642,84)	3.526,00	13.168,84	(11.446,84)	1.722,00

Os movimentos ocorridos nos Ativos intangíveis e as respetivas amortizações do período foram os seguintes:

Rubricas	Quantia escriturada inicial	Variações				Quantia escriturada final
		Adições	Transferências internas	Amortizações do período	Diminuições	
Ativos intangíveis						
Programas de computador e sistemas de informação	3.526,00	-	-	(1.804,00)	-	1.722,00
Total	3.526,00	-	-	(1.804,00)	-	1.722,00

5. ATIVOS FIXOS TANGÍVEIS

Durante o período findo a 31 de dezembro de 2020, o movimento ocorrido na quantia escriturada dos Ativos fixos tangíveis, bem como nas respetivas depreciações acumuladas, foi o seguinte:



Rubricas	Início do período			Final do período		
	Quantia bruta	Depreciações acumuladas	Quantia escriturada	Quantia bruta	Depreciações acumuladas	Quantia escriturada
Ativos fixos tangíveis						
Bens de domínio público	442.231,64	(1.732,85)	440.498,79	514.954,69	(11.121,78)	503.832,91
Terrenos e recursos naturais	-	-	-	-	-	-
Edifícios e outras construções	-	-	-	-	-	-
Equipamento básico	269.722,81	(170.650,55)	99.072,26	300.217,74	(196.322,17)	103.895,57
Equipamento de transporte	169.834,67	(159.847,17)	9.987,50	172.761,33	(162.874,03)	9.887,30
Equipamento administrativo	184.540,61	(157.775,82)	26.764,79	193.083,30	(166.699,19)	26.384,11
Equipamentos biológicos	-	-	-	-	-	-
Outros ativos fixos tangíveis	51.463,80	(40.217,38)	11.246,42	58.849,62	(43.288,66)	15.560,96
Total	1.117.793,53	(530.223,77)	587.569,76	1.239.866,68	(580.305,83)	659.560,85

Os movimentos ocorridos no valor dos Ativos fixos tangíveis e as respetivas depreciações do período, foram os seguintes:

Rubricas	Quantia escriturada inicial	Variações				Quantia escriturada final
		Adições	Transferências internas	Depreciações do período	Diminuições	
Ativos fixos tangíveis						
Bens de domínio público	440.498,79	72.723,05	-	(9.388,93)	-	503.832,91
Terrenos e recursos naturais	-	-	-	-	-	-
Edifícios e outras construções	-	-	-	-	-	-
Equipamento básico	99.072,26	30.494,93	-	(25.671,62)	-	103.895,57
Equipamento de transporte	9.987,50	2.926,66	-	(3.026,86)	-	9.887,30
Equipamento administrativo	26.764,79	8.542,69	-	(8.923,37)	-	26.384,11
Equipamentos biológicos	-	-	-	-	-	-
Outros ativos fixos tangíveis	11.246,42	7.385,82	-	(3.071,28)	-	15.560,96
Total	587.569,76	122.073,15	-	(50.082,06)	-	659.560,85

Os valores evidenciados em Bens de domínio público na coluna “adições” incluem, maioritariamente, as obras concluídas em 2020 com a reformulação das instalações sanitárias do cemitério de Leça do Balio que ascendeu a cerca de 30 mil Euros, a remodelação dos sanitários públicos localizados no recinto da Feira de Santana, no valor de 6 mil Euros e a colocação de piso in situ nos parques infantis do Gondovinho, do Souto e do Professor Franco que totalizou cerca de 25,5 mil euros.



A rubrica de Equipamento básico inclui a aquisição em 2020 de diversos equipamentos recreativos e de desporto para colocação em parques infantis e de lazer localizados no território da União das Freguesias, no valor global de aproximadamente 20 mil Euros.

Composição dos Ativos Fixos Tangíveis

Bens de domínio público

Esta rubrica inclui, essencialmente, edificações e terrenos propriedade da União das Freguesias, sendo que relativamente aos prédios rústicos e urbanos, na transição para o SNC-AP, os mesmos foram mensurados pelo seu Valor Patrimonial Tributário (VPT), modelo de avaliação que de acordo com o manual de implementação do SNC-AP proporciona informação que cumpre as características qualitativas da informação financeira previstas na estrutura conceptual.

Destacam-se os seguintes valores de bens de domínio público a 31 de dezembro de 2020:

Ativos fixos tangíveis - Bens de domínio público	Quantia escriturada a 31-12-2020
Edifício administrativo da sede da União das Freguesias em Custóias	209.646,11
Terreno (Edifício sede da União das Freguesias em Custóias)	71.308,20
Terreno (Sede - Balio Futsal: U-11935)	51.633,97
Edifício (Sede - Balio Futsal: U-11935)	23.883,36
Edifício da antiga sede da JF de Guifões (U-2394)	30.676,55
Terreno (Antigo edifício da sede da JF Guifões: U-2394)	10.434,20
Instalações sanitárias no cemitério de Leça do Balio	29.282,51
Edifício administrativo sito no recinto da feira da Custóias	13.761,44
Instalações sanitárias no recinto da Feira de Santana (U-2662)	13.519,33
Edifício localizado no cemitério de Leça do Balio (U-4299)	6.101,89
Total	460.247,56

Equipamento básico

Esta rubrica inclui, essencialmente, equipamentos de utilização pela comunidade tais como aparelhos de ginástica ao ar livre, churrasqueiras e diverso mobiliário urbano, assim como, maquinaria com o qual se realiza a conservação e limpeza da freguesia tais como equipamento de jardinagem.



Equipamento de transporte

A frota automóvel da União das Freguesias já não apresenta grande valor contabilístico devido à maior parte dos seus equipamentos de transporte já se encontrarem totalmente depreciados.

A 31 de dezembro de 2020, encontravam-se ao serviço da autarquia as seguintes viaturas:

Ativos fixos tangíveis - Equipamento de transporte	Ano da matrícula
Citroen (97-IS-08)	2010
Trator DEUTZ-FAHR (73-FH-94)	2008
TOYOTA HILUX (19-GP-11)	2008
Viatura Opel Corsa Van 1.3 CDT (22-CR-46)	2007
TOYOTA DYNA SD (13-CE-56)	2006
Peugeot 307 (19-38-XT)	2004
Mitsubishi Canter (06-63-TV)	2002
Toyota Hiace (96-10-TP)	2002
Opel Corsa 1.7 CDTI (99-32-RM)	2001
Renault Kangoo 96-88-RP	2001
Mitsubishi Canter (16-17-SO)	2001
Mitsubishi Canter (29-09-NJ)	1999
Toyota Dyna 150 (93-08-OI)	1999
Nissan RGD 21(11-07-GI)	1996
Trator Ford (50-75-AZ)	1996
ISUZU NKR 69 (83-59-HH)	1996
Nissan Cabstar (SQ-25-20)	1991

Equipamento Administrativo

Esta rubrica compreende, essencialmente, o parque informático e de telecomunicações e equipamento de escritório.

Outros ativos fixos tangíveis

Esta rubrica engloba equipamento de oficina e reparações tais como ferramentas e utensílios e, ainda, artigos diversos de decoração e conforto onde se enquadram a título de exemplo os equipamentos de ar condicionado.



8. PROPRIEDADES DE INVESTIMENTO

Durante o período findo a 31 de dezembro de 2020, o movimento ocorrido na quantia escriturada das Propriedades de investimento, bem como nas respetivas depreciações acumuladas, foi o seguinte:

Rubricas	Início do período			Final do período		
	Quantia bruta	Depreciações acumuladas	Quantia escriturada	Quantia bruta	Depreciações acumuladas	Quantia escriturada
Propriedades de investimento						
Terrenos e recursos naturais	46.669,70	-	46.669,70	46.669,70	-	46.669,70
Edifícios e outras construções	18.836,56	(7.369,62)	11.466,94	18.836,56	(8.134,08)	10.702,48
Total	65.506,26	(7.369,62)	58.136,64	65.506,26	(8.134,08)	57.372,18

Durante o exercício de 2020, o movimento ocorrido no valor das Propriedades de investimento, as depreciações do período e os rendimentos do período, foram os seguintes:

Rubricas	Quantia escriturada inicial	Variações		Quantia escriturada final	Rendimentos do período
		Adições	Depreciações do período		
Propriedades de investimento					
Terrenos e recursos naturais	46.669,70	-	-	46.669,70	-
Edifícios e outras construções	11.466,94	-	(764,46)	10.702,48	11.000,00
Total	58.136,64	-	(764,46)	57.372,18	11.000,00

O valor evidenciado em terrenos (46.669,70 Euros), classificado em Propriedade de investimento, diz respeito ao terreno no Lugar do Souto ou Cortinha na rua do Parque de Vila (Lote 1). Quanto ao item de edifícios e outras construções, classificado em propriedade de investimento, é relativo à loja comercial para venda de flores, situado no cemitério de Custóias, a qual gerou rendimentos no período relativo à cobrança de rendas, no montante de 11 mil Euros.

13. RENDIMENTOS DE TRANSAÇÕES COM CONTRAPRESTAÇÃO

Taxas, multas e outras penalidades

No exercício findo em 31 de dezembro de 2020, a rubrica de Impostos, contribuições e taxas evidenciava a seguinte composição:



Impostos, contribuições e taxas	2020	Peso (%)
Taxas, multas e outras penalidades	177.528,87	100%
Emolumentos	4.469,00	3%
Mercados e feiras	129.198,69	73%
Animais	1.553,00	1%
Cemitérios	42.308,18	24%
Total	177.528,87	100%

Os rendimentos provenientes de Taxas, multas e outras penalidades, que em 2020 ascenderam a 178 mil Euros, apresentam como principal componente os mercados e feiras, com um peso relativo de 73%.

Prestações de serviços e concessões

No exercício findo em 31 de dezembro de 2020, a rubrica de Prestações de serviços e concessões apresentava a seguinte composição:

Prestações de serviços e concessões	2020	Peso (%)
Serviços específicos das autarquias locais	52.439,40	86%
Cemitérios	27.360,00	45%
Parques de Estacionamento	23.489,40	39%
Serviços Culturais (Escolas de música)	1.590,00	3%
Concessões	8.457,80	14%
Outros subcontratos ou concessões	8.457,80	14%
Total	60.897,20	100%

As Prestações de serviços e concessões ascenderam a 61 mil Euros, tendo apresentado como principal componente os cemitérios, com um peso relativo de 45%, seguido dos parques de estacionamento com 39%.

A rubrica de Outros subcontratos ou concessões, que ascendeu a 8,5 mil Euros, integra os rendimentos resultantes dos contratos de concessão dos espaços CTT e Cidadão.

Outros rendimentos e ganhos

No exercício findo em 31 de dezembro de 2020, a rubrica de Outros rendimentos e ganhos verificava a seguinte composição:



Outros rendimentos e ganhos	2020	Peso (%)
Rendas em propriedade de investimento	31.625,00	91%
Correções relativas a períodos anteriores	566,88	2%
Imputação de transferências para investimentos	2.676,48	8%
Total	34.868,36	100%

Os Outros rendimentos e ganhos geraram 35 mil Euros, resultante, essencialmente, da obtenção de rendas nas lojas situadas nos cemitérios, com um peso relativo de 91%. Refira-se que a rubrica de Imputação de transferências para investimentos, compreende o reconhecimento dos rendimentos relativos aos financiamentos afetos à aquisição de ativos, na proporção dos respetivos gastos de depreciação e de amortização durante a vida útil dos mesmos.

14. RENDIMENTOS DE TRANSAÇÕES SEM CONTRAPRESTAÇÃO

Impostos

No exercício findo em 31 de dezembro de 2020, a rubrica de Impostos, composta, exclusivamente, pelo produto da cobrança do Imposto Municipal de Imóveis ascendeu a 53 mil Euros.

Transferências e subsídios correntes obtidos

No exercício findo em 31 de dezembro de 2020, a rubrica de Transferências e subsídios correntes obtidos evidenciava a seguinte composição:

Transferências e subsídios correntes obtidos	2020	Peso (%)
Transferências - Estado (OE)	471.969,04	33%
Transferências - Serviços e Fundos Autónomos (IEFP)	82.152,63	6%
Transferências - Administração Local	857.464,33	59%
Transferências - Segurança Social	36.256,95	3%
Total	1.447.842,95	100%

A rubrica de Transferências e subsídios correntes obtidos inclui, maioritariamente, as transferências do município que ascendeu a 857 mil Euros e a verba do Orçamento de Estado atribuído à União das Freguesias, no montante de 472 mil Euros.

A rubrica de Transferências - Serviços e Fundos Autónomos, no montante de 82 mil Euros reflete, essencialmente, os rendimentos reconhecidos no âmbito dos contratos de financiamento de projetos, nomeadamente de Contratos de Emprego e Inserção e Gabinete de Inserção Profissional.

A rubrica relativa a Transferências – Segurança Social ascendeu a 36 mil Euros, e diz respeito à comparticipação financeira do Programa Operacional de Apoio às Pessoas Mais Carenciadas (POAPMC).



23. OUTRAS INFORMAÇÕES PARA MELHOR COMPREENSÃO DA SITUAÇÃO FINANCEIRA E DOS RESULTADOS DO PERÍODO

Estado e outros entes públicos

Em 31 de dezembro de 2020, a rubrica de Estado e outros entes públicos tinha a seguinte composição:

Estado e outros entes públicos	31-12-2020 (a pagar)
Retenção de impostos sobre rendimentos	2.160,00
Imposto sobre o valor acrescentado (IVA)	1.623,63
Contribuições para sistemas de proteção social	12.906,39
Contribuições para subsistemas de saúde	994,57
Total	17.684,59

Outras contas a pagar

Em 31 de dezembro de 2020, a rubrica de Outras contas a pagar tinha a seguinte composição:

Outras contas a pagar	31-12-2020
Remunerações por liquidar	84.300,38
Outros acréscimos de gastos	1.022,22
Cauções	277,50
Outros credores - AMA	16,79
Outros credores - DGAJ	135,00
Total	85.751,89

Outras contas a receber

Em 31 de dezembro de 2020, a rubrica de Outras contas a receber apresenta um saldo no valor de 338,55€ relativo ao acréscimo do rendimento do IMI referente ao mês de dezembro de 2020 a receber em 2021.

Transferências e subsídios concedidos

Em 2020, a rubrica Transferências e subsídios concedidos apresenta a seguinte composição:

Transferências e subsídios concedidos	2020	Peso (%)
Serviços e fundos autónomos - Escolas (material limpeza)	5.494,73	2%
Instituições sem fins lucrativos	70.589,81	31%
Famílias - Ação social	27.357,40	12%
Famílias - Bolsas (CEI/Estágios)	112.624,21	50%
Famílias - Outras (eleições)	8.800,90	4%
Total	224.867,05	100%



Fornecimentos e serviços externos

Em 2020, a rubrica Fornecimentos e serviços externos tinha a seguinte composição:

Fornecimentos e serviços externos	2020	Peso (%)
Serviços especializados	192.488,68	39%
Trabalhos especializados	47.427,45	10%
Publicidade, comunicação e imagem	4.106,78	1%
Vigilância e segurança	32.148,68	6%
Honorários	2.080,00	0%
Comissões	2.827,43	1%
Conservação e reparação	103.898,34	21%
Materiais de consumo	39.128,33	8%
Peças, ferramentas e utensílios de desgaste rápido	97,85	0%
Livros e documentação técnica	13,32	0%
Material de escritório	7.239,50	1%
Artigos para oferta e de publicidade e divulgação	7.961,32	2%
Material de educação, cultura e recreio	1.301,80	0%
Artigos de higiene e limpeza, vestuário e artigos pessoais	20.953,67	4%
Outros materiais diversos de consumo	1.560,87	0%
Energia e fluidos	60.045,89	12%
Eletricidade	26.207,06	5%
Combustíveis e lubrificantes	17.577,96	4%
Água	16.260,87	3%
Deslocações, estadas e transportes	71,72	0%
Deslocações e estadas	71,72	0%
Serviços diversos	204.369,96	41%
Rendas e alugueres	9.777,12	2%
Comunicação	14.155,02	3%
Seguros	11.721,90	2%
Limpeza, higiene e conforto	139.829,75	28%
Outros serviços (Cultura, desporto e tempos livres)	28.886,17	6%
Total	496.104,58	100%

Gastos com pessoal

Em 2020, a rubrica Gastos com pessoal tinha a seguinte composição:



Gastos com o pessoal	2020	Peso (%)
Remunerações dos membros de órgãos autárquicos	60.063,49	8%
Remunerações do pessoal	540.597,07	68%
Encargos sobre remunerações	135.508,79	17%
Acidentes no trabalho e doenças profissionais	7.993,24	1%
Outros gastos com o pessoal	44.313,97	6%
Outros encargos sociais	9.288,51	1%
Total	797.765,07	100%

Outros gastos e perdas

Em 2020, a rubrica de Outros gastos e perdas tinha a seguinte composição:

Outros gastos e perdas	2020	Peso (%)
Impostos e Taxas	1.957,99	42%
Outros - Quotizações	2.732,86	58%
Outros não especificados	0,94	0%
Total	4.691,79	100%

6. DEMONSTRAÇÕES ORÇAMENTAIS (NCP26) E DECLARAÇÕES

As **demonstrações orçamentais** são uma representação estruturada da execução e desempenho orçamental de uma entidade. Consequentemente, os objetivos das demonstrações orçamentais de finalidades gerais são o de proporcionar informação acerca do orçamento inicial, das alterações orçamentais, da execução das despesas e das receitas orçamentadas, dos pagamentos e recebimentos e do desempenho orçamental.

O relato orçamental pode também proporcionar aos utilizadores informação que indique: (a) Se os recursos foram obtidos e usados de acordo com o orçamento legalmente aprovado; e (b) Se os recursos foram obtidos e usados de acordo com requisitos legais e contratuais, incluindo limites financeiros estabelecidos pelas autoridades legislativas competentes.

O conjunto completo de demonstrações de relato para as entidades obrigadas a apresentar demonstrações orçamentais consiste nos documentos seguidamente identificados e, apresentados em anexo ao presente relatório:

- A.1 - Demonstração de desempenho orçamental;
- A.2 - Demonstração de execução orçamental da receita;
- A.3 - Demonstração de execução orçamental da despesa;
- A.4 - Demonstração de execução do plano plurianual de investimentos;
- A.5 - Anexo às demonstrações orçamentais;
 - A.5.1 - Alterações orçamentais da receita;
 - A.5.2 - Alterações orçamentais da despesa;
 - A.5.3 - Alterações ao plano plurianual de investimentos;
 - A.5.4 - Operações de tesouraria;
 - A.5.5 - Contratação administrativa – Situação dos contratos;
 - A.5.6 - Contratação administrativa – Adjudicações por tipo de procedimento;
 - A.5.7 - Transferências e subsídios - despesa;
 - A.5.8 - Transferências e subsídios - receita.

▽ DECLARAÇÕES PREVISTAS NO ARTIGO 15.º DA LEI N.º 8/2012, DE 21/02 (LCPA):

- A.6 – Declaração de compromissos plurianuais;
- A.7 – Declaração de pagamentos em atraso.



GESNORT

Praceta D. Nuno Álvares Pereira, 20 4.º EW
4450-218 Matosinhos
T. +351 229 398 600
F. +351 229 398 609

A.1 - Demonstração de desempenho orçamental (DDORC)

RÚBRICA	RECEBIMENTOS	FONTES DE FINANCIAMENTO						n-1
		RP	RG	UE	EMPR	FUNDOS ALHEIOS	TOTAL	
Saldo de gerência anterior		313.731,28	0,00	0,00	0,00	8.298,76	322.030,04	0,00
	Operações Orçamentais [1]	313.731,28	0,00	0,00	0,00	0,00	313.731,28	0,00
	Devolução do saldo oper. orçamentais	313.731,28	0,00	0,00	0,00	0,00	313.731,28	0,00
	Recebimento do saldo devolvido por entidades terceiras	0,00	0,00	0,00	0,00	0,00	0,00	0,00
	Operações de tesouraria [A]	0,00	0,00	0,00	0,00	8.298,76	8.298,76	0,00
Receita corrente		1.776.353,98	0,00	0,00	0,00	0,00	1.776.353,98	0,00
R1	Receita fiscal	53.056,78	0,00	0,00	0,00	0,00	53.056,78	0,00
R1.1	Impostos diretos	53.056,78	0,00	0,00	0,00	0,00	53.056,78	0,00
R1.2	Impostos indiretos	0,00	0,00	0,00	0,00	0,00	0,00	0,00
R2	Contribuições para sistemas de proteção social e subsistemas de s	0,00	0,00	0,00	0,00	0,00	0,00	0,00
R3	Taxas, multas e outras penalidades	177.528,87	0,00	0,00	0,00	0,00	177.528,87	0,00
R4	Rendimentos de propriedade	0,58	0,00	0,00	0,00	0,00	0,58	0,00
R5	Transferências e subsídios correntes	1.447.842,95	0,00	0,00	0,00	0,00	1.447.842,95	0,00
R5.1	Transferências Correntes	1.447.842,95	0,00	0,00	0,00	0,00	1.447.842,95	0,00
R5.1.1	Administrações Públicas	1.447.842,95	0,00	0,00	0,00	0,00	1.447.842,95	0,00
R5.1.1.1	Administração Central - Estado Português	508.225,99	0,00	0,00	0,00	0,00	508.225,99	0,00
R5.1.1.2	Administração Central - Outras Entidades	82.152,63	0,00	0,00	0,00	0,00	82.152,63	0,00
R5.1.1.3	Segurança Social	0,00	0,00	0,00	0,00	0,00	0,00	0,00
R5.1.1.4	Administração Regional	0,00	0,00	0,00	0,00	0,00	0,00	0,00
R5.1.1.5	Administração Local	857.464,33	0,00	0,00	0,00	0,00	857.464,33	0,00
R5.1.2	Exterior - UE	0,00	0,00	0,00	0,00	0,00	0,00	0,00
R5.1.3	Outras	0,00	0,00	0,00	0,00	0,00	0,00	0,00
R5.2	Subsídios correntes	0,00	0,00	0,00	0,00	0,00	0,00	0,00
R6	Vendas de bens e serviços	97.924,80	0,00	0,00	0,00	0,00	97.924,80	0,00
R7	Outras receitas correntes	0,00	0,00	0,00	0,00	0,00	0,00	0,00
Receita de capital		58.735,36	0,00	0,00	0,00	0,00	58.735,36	0,00
R8	Venda de bens de investimento	0,00	0,00	0,00	0,00	0,00	0,00	0,00
R9	Transferências e subsídios de capital	58.735,36	0,00	0,00	0,00	0,00	58.735,36	0,00
R9.1	Transferências de Capital	58.735,36	0,00	0,00	0,00	0,00	58.735,36	0,00
R9.1.1	Administrações Públicas	58.735,36	0,00	0,00	0,00	0,00	58.735,36	0,00
R9.1.1.1	Administração Central - Estado	0,00	0,00	0,00	0,00	0,00	0,00	0,00
R9.1.1.2	Administração Central - Outras entidades	0,00	0,00	0,00	0,00	0,00	0,00	0,00
R9.1.1.3	Segurança Social	0,00	0,00	0,00	0,00	0,00	0,00	0,00
R9.1.1.4	Administração Regional	0,00	0,00	0,00	0,00	0,00	0,00	0,00
R9.1.1.5	Administração Local	58.735,36	0,00	0,00	0,00	0,00	58.735,36	0,00
R9.1.2	Exterior - U E	0,00	0,00	0,00	0,00	0,00	0,00	0,00
R9.1.3	Outras	0,00	0,00	0,00	0,00	0,00	0,00	0,00
R9.2	Subsídios de capital	0,00	0,00	0,00	0,00	0,00	0,00	0,00
R10	Outras receitas de capital	0,00	0,00	0,00	0,00	0,00	0,00	0,00
R11	Reposição não abatidas aos pagamentos	566,88	0,00	0,00	0,00	0,00	566,88	0,00
Receita efetiva [2]		1.835.656,22	0,00	0,00	0,00	0,00	1.835.656,22	0,00
Receita não efetiva [3]		0,00	0,00	0,00	0,00	0,00	0,00	0,00
R12	Receita com ativos financeiros	0,00	0,00	0,00	0,00	0,00	0,00	0,00
R13	Receita com passivos financeiros	0,00	0,00	0,00	0,00	0,00	0,00	0,00
Soma [4]=[1]+[2]+[3]		2.149.387,50	0,00	0,00	0,00	0,00	2.149.387,50	0,00
Operações de Tesouraria [B]		0,00	0,00	0,00	0,00	8.037,01	8.037,01	0,00

RÚBRICA	PAGAMENTOS	FONTES DE FINANCIAMENTO						n-1
		RP	RG	UE	EMPR	FUNDOS ALHEIOS	TOTAL	
Despesa corrente		1.507.220,93	0,00	0,00	0,00	0,00	1.507.220,93	0,00
D1	Despesa com o pessoal	783.154,58	0,00	0,00	0,00	0,00	783.154,58	0,00
D1.1	Remunerações Certas e Permanentes	567.544,88	0,00	0,00	0,00	0,00	567.544,88	0,00
D1.2	Abonos Variáveis ou Eventuais	31.152,96	0,00	0,00	0,00	0,00	31.152,96	0,00
D1.3	Segurança social	184.456,74	0,00	0,00	0,00	0,00	184.456,74	0,00
D2	Aquisição de bens e serviços	520.526,71	0,00	0,00	0,00	0,00	520.526,71	0,00
D3	Juros e outros encargos	0,00	0,00	0,00	0,00	0,00	0,00	0,00
D4	Transferências correntes	183.214,02	0,00	0,00	0,00	0,00	183.214,02	0,00
D4.1	Transferências Correntes	183.214,02	0,00	0,00	0,00	0,00	183.214,02	0,00
D4.1.1	Administrações Públicas	0,00	0,00	0,00	0,00	0,00	0,00	0,00
D4.1.1.1	Administração Central - Estado	0,00	0,00	0,00	0,00	0,00	0,00	0,00
D4.1.1.2	Administração Central - Outras entidades	0,00	0,00	0,00	0,00	0,00	0,00	0,00
D4.1.1.3	Segurança Social	0,00	0,00	0,00	0,00	0,00	0,00	0,00
D4.1.1.4	Administração Regional	0,00	0,00	0,00	0,00	0,00	0,00	0,00
D4.1.1.5	Administração Local	0,00	0,00	0,00	0,00	0,00	0,00	0,00
D4.1.2	Entidades do Setor Não Lucrativo	70.589,81	0,00	0,00	0,00	0,00	70.589,81	0,00
D4.1.3	Famílias	112.624,21	0,00	0,00	0,00	0,00	112.624,21	0,00
D4.1.4	Outras	0,00	0,00	0,00	0,00	0,00	0,00	0,00
D4.2	Subsídios Correntes	0,00	0,00	0,00	0,00	0,00	0,00	0,00
D5	Outras Despesas Correntes	20.325,62	0,00	0,00	0,00	0,00	20.325,62	0,00
Despesa de capital		111.938,97	0,00	0,00	0,00	0,00	111.938,97	0,00
D6	Aquisição de bens de capital	111.938,97	0,00	0,00	0,00	0,00	111.938,97	0,00
D7	Transferências e subsídios de capital	0,00	0,00	0,00	0,00	0,00	0,00	0,00
D7.1	Transferências de Capital	0,00	0,00	0,00	0,00	0,00	0,00	0,00
D7.1.1	Administrações Públicas	0,00	0,00	0,00	0,00	0,00	0,00	0,00
D7.1.1.1	Administração Central - Estado Português	0,00	0,00	0,00	0,00	0,00	0,00	0,00
D7.1.1.2	Administração Central - Outras entidades	0,00	0,00	0,00	0,00	0,00	0,00	0,00
D7.1.1.3	Segurança Social	0,00	0,00	0,00	0,00	0,00	0,00	0,00
D7.1.1.4	Administração Regional	0,00	0,00	0,00	0,00	0,00	0,00	0,00
D7.1.1.5	Administração Local	0,00	0,00	0,00	0,00	0,00	0,00	0,00
D7.1.2	Entidades do Setor não Lucrativo	0,00	0,00	0,00	0,00	0,00	0,00	0,00
D7.1.3	Famílias	0,00	0,00	0,00	0,00	0,00	0,00	0,00
D7.1.4	Outras	0,00	0,00	0,00	0,00	0,00	0,00	0,00
D7.2	Subsídios de capital	0,00	0,00	0,00	0,00	0,00	0,00	0,00
D8	Outras despesas de capital	0,00	0,00	0,00	0,00	0,00	0,00	0,00
Despesa efetiva [5]		1.619.159,90	0,00	0,00	0,00	0,00	1.619.159,90	0,00
Despesa não efetiva [6]		0,00	0,00	0,00	0,00	0,00	0,00	0,00
D9	Despesa com ativos financeiros	0,00	0,00	0,00	0,00	0,00	0,00	0,00
D10	Despesa com passivos financeiros	0,00	0,00	0,00	0,00	0,00	0,00	0,00
Soma [7]=[5]+[6]		1.619.159,90	0,00	0,00	0,00	0,00	1.619.159,90	0,00
Operações de Tesouraria [C]		0,00	0,00	0,00	0,00	15.906,48	15.906,48	0,00
Saldo para a gerência seguinte:		530.227,60	0,00	0,00	0,00	429,29	530.656,89	0,00
Operações Orçamentais:		530.227,60	0,00	0,00	0,00	0,00	530.227,60	0,00
Operações de Tesouraria:		0,00	0,00	0,00	0,00	429,29	429,29	0,00
Saldo global [2]-[5]		216.496,32	0,00	0,00	0,00	0,00	216.496,32	0,00
Despesa primária		1.619.159,90	0,00	0,00	0,00	0,00	1.619.159,90	0,00
Saldo corrente		269.133,05	0,00	0,00	0,00	0,00	269.133,05	0,00
Saldo de capital		-53.203,61	0,00	0,00	0,00	0,00	-53.203,61	0,00
Saldo primário		216.496,32	0,00	0,00	0,00	0,00	216.496,32	0,00
Receita total [1]+[2]+[3]		2.149.387,50	0,00	0,00	0,00	0,00	2.149.387,50	0,00
Despesa total [5]+[6]		1.619.159,90	0,00	0,00	0,00	0,00	1.619.159,90	0,00

RP - Receitas próprias / RG - Receitas Gerais / UE - Financiamento da UE / EMPR - Contratação de empréstimos / Fundos Alheios - Corresponde a operações de tesouraria

A.2 - Demonstração de execução orçamental da receita (DOREC)



UNIÃO DAS FREGUESIAS DE CUSTÓIAS, LEÇA DO BALIO E GUIFÕES

Demonstração de Execução Orçamental da Receita - NCP26

Ano: 2020

Classificação Inicial: 0000000000 Final: 9999999999

Data inicial: 01/01/2020 Final: 31/12/2020

Rubrica	Descrição	Previsões Corrigidas	Receitas por cobrar de períodos anteriores	Receitas liquidadas	Liquidações anuladas	Receitas cobradas brutas	Reembolsos e Restituições		Receitas cobradas líquidas			Receitas por cobrar no final do período	Grau de Execução Orçamental	
							Emitidos	Pagos	Períodos anteriores	Período corrente	Total		Períodos Anteriores	Período Corrente
Receita Corrente														
R1	Receita Fiscal	55.766,00	0,00	53.056,78	0,00	53.056,78	0,00	0,00	0,00	53.056,78	53.056,78	0,00	0,00	95,14
R1.1	Impostos directos	55.766,00	0,00	53.056,78	0,00	53.056,78	0,00	0,00	0,00	53.056,78	53.056,78	0,00	0,00	95,14
	0100000000 Impostos directos	55.766,00	0,00	53.056,78	0,00	53.056,78	0,00	0,00	0,00	53.056,78	53.056,78	0,00	0,00	95,14
	0102000000 Outros	55.766,00	0,00	53.056,78	0,00	53.056,78	0,00	0,00	0,00	53.056,78	53.056,78	0,00	0,00	95,14
	0102020000 Imposto Municipal sobre Imóveis	55.766,00	0,00	53.056,78	0,00	53.056,78	0,00	0,00	0,00	53.056,78	53.056,78	0,00	0,00	95,14
R1.2	Impostos indirectos	0,00	0,00	0,00	0,00	0,00	0,00	0,00	0,00	0,00	0,00	0,00	0,00	0,00
R2	Contribuições para sistemas de proteção social e subsistemas de saúde	0,00	0,00	0,00	0,00	0,00	0,00	0,00	0,00	0,00	0,00	0,00	0,00	0,00
R3	Taxas, multas e outras penalidades	191.681,00	0,00	185.056,20	7.527,33	185.059,03	7.530,16	7.530,16	0,00	177.528,87	177.528,87	0,00	0,00	92,62
	0400000000 Taxas, multas e outras penalidades	191.681,00	0,00	185.056,20	7.527,33	185.059,03	7.530,16	7.530,16	0,00	177.528,87	177.528,87	0,00	0,00	92,62
	0401000000 Taxas	191.297,00	0,00	185.056,20	7.527,33	185.059,03	7.530,16	7.530,16	0,00	177.528,87	177.528,87	0,00	0,00	92,80
	0401230000 Taxas específicas das autarquias locais	191.297,00	0,00	185.056,20	7.527,33	185.059,03	7.530,16	7.530,16	0,00	177.528,87	177.528,87	0,00	0,00	92,80
	0401230100 Mercados e feiras	135.848,00	0,00	134.473,61	5.274,92	134.454,11	5.255,42	5.255,42	0,00	129.198,69	129.198,69	0,00	0,00	95,11
	0401230101 Feira de Custóias	87.730,00	0,00	87.569,81	3.887,88	87.550,31	3.868,38	3.868,38	0,00	83.681,93	83.681,93	0,00	0,00	95,39
	0401230102 Feira da Santana	47.110,00	0,00	46.792,08	1.387,04	46.792,08	1.387,04	1.387,04	0,00	45.405,04	45.405,04	0,00	0,00	96,38
	0401230103 Feira Anual S. José	734,00	0,00	111,72	0,00	111,72	0,00	0,00	0,00	111,72	111,72	0,00	0,00	15,22
	0401230104 Feira Anual S. Miguel	274,00	0,00	0,00	0,00	0,00	0,00	0,00	0,00	0,00	0,00	0,00	0,00	0,00
	0401230400 Canídeos	300,00	0,00	1.603,00	50,00	1.598,00	45,00	45,00	0,00	1.553,00	1.553,00	0,00	0,00	517,67
	0401230401 Canídeos - Custóias	150,00	0,00	663,00	10,00	663,00	10,00	10,00	0,00	653,00	653,00	0,00	0,00	435,33
	0401230402 Canídeos - Leça do Balio	100,00	0,00	654,00	40,00	649,00	35,00	35,00	0,00	614,00	614,00	0,00	0,00	614,00
	0401230403 Canídeos - Guifões	50,00	0,00	286,00	0,00	286,00	0,00	0,00	0,00	286,00	286,00	0,00	0,00	572,00
	0401239900 Outras	55.149,00	0,00	48.979,59	2.202,41	49.006,92	2.229,74	2.229,74	0,00	46.777,18	46.777,18	0,00	0,00	84,82
	0401239903 Secretária - Custóias	1.977,00	0,00	1.432,00	15,50	1.433,50	17,00	17,00	0,00	1.416,50	1.416,50	0,00	0,00	71,65
	0401239904 Secretária - Leça do Balio	1.775,00	0,00	1.396,50	78,00	1.404,00	85,50	85,50	0,00	1.318,50	1.318,50	0,00	0,00	74,28
	0401239905 Secretária - Guifões	2.137,00	0,00	1.757,00	23,00	1.752,00	18,00	18,00	0,00	1.734,00	1.734,00	0,00	0,00	81,14
	0401239906 Cemitérios - Custóias	17.831,00	0,00	17.655,20	1.755,15	17.678,53	1.778,48	1.778,48	0,00	15.900,05	15.900,05	0,00	0,00	89,17
	0401239907 Cemitérios - Leça do Balio	9.819,00	0,00	9.521,89	270,76	9.531,89	280,76	280,76	0,00	9.251,13	9.251,13	0,00	0,00	94,22
	0401239908 Cemitérios - Guifões	5.543,00	0,00	3.817,00	60,00	3.807,00	50,00	50,00	0,00	3.757,00	3.757,00	0,00	0,00	67,78
	0401239909 Concessões / Cemitérios	16.062,00	0,00	13.400,00	0,00	13.400,00	0,00	0,00	0,00	13.400,00	13.400,00	0,00	0,00	83,43
	0401239999 Diversas	5,00	0,00	0,00	0,00	0,00	0,00	0,00	0,00	0,00	0,00	0,00	0,00	0,00
	0402000000 Multas e outras penalidades	384,00	0,00	0,00	0,00	0,00	0,00	0,00	0,00	0,00	0,00	0,00	0,00	0,00

Classificação Inicial: 0000000000 Final: 9999999999

Data inicial: 01/01/2020 Final: 31/12/2020

Rubrica	Descrição	Previsões Corrigidas	Receitas por cobrar de períodos anteriores	Receitas liquidadas	Liquidações anuladas	Receitas cobradas brutas	Reembolsos e Restituições		Receitas cobradas líquidas			Receitas por cobrar no final do período	Grau de Execução Orçamental		
							Emitidos	Pagos	Períodos anteriores	Período corrente	Total		Períodos Anteriores	Período Corrente	
0402990000	Multas e penalidades diversas	384,00	0,00	0,00	0,00	0,00	0,00	0,00	0,00	0,00	0,00	0,00	0,00	0,00	0,00
0402999900	Multas e outras penalidades diversas - Outros	384,00	0,00	0,00	0,00	0,00	0,00	0,00	0,00	0,00	0,00	0,00	0,00	0,00	0,00
R4	Rendimentos de propriedade	5,00	0,00	0,58	0,00	0,58	0,00	0,00	0,00	0,58	0,58	0,00	0,00	0,00	11,60
0500000000	Rendimentos da propriedade	5,00	0,00	0,58	0,00	0,58	0,00	0,00	0,00	0,58	0,58	0,00	0,00	0,00	11,60
0502000000	Juros - Sociedades financeiras	5,00	0,00	0,58	0,00	0,58	0,00	0,00	0,00	0,58	0,58	0,00	0,00	0,00	11,60
0502010000	Bancos e outras instituições financeiras	5,00	0,00	0,58	0,00	0,58	0,00	0,00	0,00	0,58	0,58	0,00	0,00	0,00	11,60
R5	Transferências e subsídios correntes	1.426.674,90	0,00	1.475.379,21	27.536,26	1.475.379,21	27.536,26	27.536,26	0,00	1.447.842,95	1.447.842,95	0,00	0,00	0,00	101,48
R5.1	Transferências Correntes	1.426.674,90	0,00	1.475.379,21	27.536,26	1.475.379,21	27.536,26	27.536,26	0,00	1.447.842,95	1.447.842,95	0,00	0,00	0,00	101,48
R5.1.1	Administrações Públicas	1.426.659,90	0,00	1.475.379,21	27.536,26	1.475.379,21	27.536,26	27.536,26	0,00	1.447.842,95	1.447.842,95	0,00	0,00	0,00	101,48
R5.1.1.1	Administração Central - Estado Português	492.728,00	0,00	508.225,99	0,00	508.225,99	0,00	0,00	0,00	508.225,99	508.225,99	0,00	0,00	0,00	103,15
0603010000	Estado	471.791,00	0,00	471.969,04	0,00	471.969,04	0,00	0,00	0,00	471.969,04	471.969,04	0,00	0,00	0,00	100,04
0603010400	Fundo de Financiamento das Freguesias	427.989,00	0,00	427.989,00	0,00	427.989,00	0,00	0,00	0,00	427.989,00	427.989,00	0,00	0,00	0,00	100,00
0603010500	FFF (nº 8, art.38º da Lei 73/2013)	5.798,00	0,00	5.798,00	0,00	5.798,00	0,00	0,00	0,00	5.798,00	5.798,00	0,00	0,00	0,00	100,00
0603010600	Complicação remuneratória de eleitos locais	38.004,00	0,00	38.182,04	0,00	38.182,04	0,00	0,00	0,00	38.182,04	38.182,04	0,00	0,00	0,00	100,47
0603060000	Estado - Participação comunitária em projectos co-financiados	20.937,00	0,00	36.256,95	0,00	36.256,95	0,00	0,00	0,00	36.256,95	36.256,95	0,00	0,00	0,00	173,17
0603060100	Estado - Participação Comunitária em Projectos Co-Financiados	20.937,00	0,00	36.256,95	0,00	36.256,95	0,00	0,00	0,00	36.256,95	36.256,95	0,00	0,00	0,00	173,17
R5.1.1.2	Administração Central - Outras Entidades	78.372,00	0,00	82.152,63	0,00	82.152,63	0,00	0,00	0,00	82.152,63	82.152,63	0,00	0,00	0,00	104,82
0603070000	Serviços e fundos autónomos	78.372,00	0,00	82.152,63	0,00	82.152,63	0,00	0,00	0,00	82.152,63	82.152,63	0,00	0,00	0,00	104,82
0603070100	I.E.F.P.	78.372,00	0,00	82.152,63	0,00	82.152,63	0,00	0,00	0,00	82.152,63	82.152,63	0,00	0,00	0,00	104,82
0603070101	Gabinete de Inserção Profissional	11.766,00	0,00	10.521,69	0,00	10.521,69	0,00	0,00	0,00	10.521,69	10.521,69	0,00	0,00	0,00	89,42
0603070102	Contratos Emprego e Inserção	66.601,00	0,00	71.630,94	0,00	71.630,94	0,00	0,00	0,00	71.630,94	71.630,94	0,00	0,00	0,00	107,55
0603070103	Programas Estágio	5,00	0,00	0,00	0,00	0,00	0,00	0,00	0,00	0,00	0,00	0,00	0,00	0,00	0,00
R5.1.1.3	Segurança Social	0,00	0,00	0,00	0,00	0,00	0,00	0,00	0,00	0,00	0,00	0,00	0,00	0,00	0,00
R5.1.1.4	Administração Regional	0,00	0,00	0,00	0,00	0,00	0,00	0,00	0,00	0,00	0,00	0,00	0,00	0,00	0,00
R5.1.1.5	Administração Local	855.559,90	0,00	885.000,59	27.536,26	885.000,59	27.536,26	27.536,26	0,00	857.464,33	857.464,33	0,00	0,00	0,00	100,22
0605000000	Administração local	855.559,90	0,00	885.000,59	27.536,26	885.000,59	27.536,26	27.536,26	0,00	857.464,33	857.464,33	0,00	0,00	0,00	100,22
0605010000	Continente	855.559,90	0,00	885.000,59	27.536,26	885.000,59	27.536,26	27.536,26	0,00	857.464,33	857.464,33	0,00	0,00	0,00	100,22
0605010100	Município de Matosinhos	855.559,90	0,00	885.000,59	27.536,26	885.000,59	27.536,26	27.536,26	0,00	857.464,33	857.464,33	0,00	0,00	0,00	100,22
0605010101	Município_AE - Espaços verdes	253.497,00	0,00	255.403,38	0,00	255.403,38	0,00	0,00	0,00	255.403,38	255.403,38	0,00	0,00	0,00	100,75
0605010102	Município_AE - Limpeza de vias	354.537,00	0,00	354.536,76	0,00	354.536,76	0,00	0,00	0,00	354.536,76	354.536,76	0,00	0,00	0,00	100,00

Classificação Inicial: 0000000000 Final: 9999999999

Data inicial: 01/01/2020 Final: 31/12/2020

Rubrica	Descrição	Previsões Corrigidas	Receitas por cobrar de períodos anteriores	Receitas liquidadas	Liquidações anuladas	Receitas cobradas brutas	Reembolsos e Restituições		Receitas cobradas líquidas			Receitas por cobrar no final do período	Grau de Execução Orçamental	
							Emitidos	Pagos	Períodos anteriores	Período corrente	Total		Períodos Anteriores	Período Corrente
0605010103	Município_AE - Escolas	77.815,00	0,00	77.814,36	0,00	77.814,36	0,00	0,00	0,00	77.814,36	77.814,36	0,00	0,00	100,00
0605010104	Município_DC - Parques Infantis	18.667,00	0,00	18.666,60	0,00	18.666,60	0,00	0,00	0,00	18.666,60	18.666,60	0,00	0,00	100,00
0605010105	Município_DC - Infraestruturas	49.926,00	0,00	49.926,00	0,00	49.926,00	0,00	0,00	0,00	49.926,00	49.926,00	0,00	0,00	100,00
0605010106	Município_DC - Ação Social	53.709,00	0,00	53.708,40	0,00	53.708,40	0,00	0,00	0,00	53.708,40	53.708,40	0,00	0,00	100,00
0605010107	Município_DC_Escolas	33.388,00	0,00	33.387,24	0,00	33.387,24	0,00	0,00	0,00	33.387,24	33.387,24	0,00	0,00	100,00
0605010108	Recenseamento eleitoral	220,00	0,00	220,69	0,00	220,69	0,00	0,00	0,00	220,69	220,69	0,00	0,00	100,31
0605010109	Contratos programa/protocolos	5.000,00	0,00	23.735,36	18.735,36	23.735,36	18.735,36	18.735,36	0,00	5.000,00	5.000,00	0,00	0,00	100,00
0605010110	Atos Eleitorais	8.800,90	0,00	17.601,80	8.800,90	17.601,80	8.800,90	8.800,90	0,00	8.800,90	8.800,90	0,00	0,00	100,00
R5.1.2	Exterior - U E	0,00	0,00	0,00	0,00	0,00	0,00	0,00	0,00	0,00	0,00	0,00	0,00	0,00
R5.1.3	Outras	15,00	0,00	0,00	0,00	0,00	0,00	0,00	0,00	0,00	0,00	0,00	0,00	0,00
0601000000	Sociedades e quase-sociedades não financeiras	5,00	0,00	0,00	0,00	0,00	0,00	0,00	0,00	0,00	0,00	0,00	0,00	0,00
0601020000	Privadas	5,00	0,00	0,00	0,00	0,00	0,00	0,00	0,00	0,00	0,00	0,00	0,00	0,00
0607000000	Instituições sem fins lucrativos	5,00	0,00	0,00	0,00	0,00	0,00	0,00	0,00	0,00	0,00	0,00	0,00	0,00
0607010000	Instituições sem fins lucrativos	5,00	0,00	0,00	0,00	0,00	0,00	0,00	0,00	0,00	0,00	0,00	0,00	0,00
0608000000	Famílias	5,00	0,00	0,00	0,00	0,00	0,00	0,00	0,00	0,00	0,00	0,00	0,00	0,00
0608010000	Famílias	5,00	0,00	0,00	0,00	0,00	0,00	0,00	0,00	0,00	0,00	0,00	0,00	0,00
R5.2	Subsídios correntes	0,00	0,00	0,00	0,00	0,00	0,00	0,00	0,00	0,00	0,00	0,00	0,00	0,00
R6	Venda de bens e serviços	103.323,00	0,00	106.916,31	8.991,51	107.286,31	9.361,51	9.361,51	0,00	97.924,80	97.924,80	0,00	0,00	94,78
0700000000	Venda de bens e serviços correntes	103.323,00	0,00	106.916,31	8.991,51	107.286,31	9.361,51	9.361,51	0,00	97.924,80	97.924,80	0,00	0,00	94,78
0701000000	Venda de bens	10,00	0,00	0,00	0,00	0,00	0,00	0,00	0,00	0,00	0,00	0,00	0,00	0,00
0701030000	Publicações e impressos	5,00	0,00	0,00	0,00	0,00	0,00	0,00	0,00	0,00	0,00	0,00	0,00	0,00
0701990000	Outros	5,00	0,00	0,00	0,00	0,00	0,00	0,00	0,00	0,00	0,00	0,00	0,00	0,00
0702000000	Serviços	71.900,00	0,00	74.291,31	7.991,51	74.661,31	8.361,51	8.361,51	0,00	66.299,80	66.299,80	0,00	0,00	92,21
0702010000	Aluguer de espaços e equipamentos	5,00	0,00	0,00	0,00	0,00	0,00	0,00	0,00	0,00	0,00	0,00	0,00	0,00
0702080000	Serviços sociais, recreativos, culturais e de desporto	1.540,00	0,00	2.690,00	1.100,00	2.740,00	1.150,00	1.150,00	0,00	1.590,00	1.590,00	0,00	0,00	103,25
0702080200	Serviços recreativos	1.540,00	0,00	2.690,00	1.100,00	2.740,00	1.150,00	1.150,00	0,00	1.590,00	1.590,00	0,00	0,00	103,25
0702080202	Escola de Música	1.540,00	0,00	2.690,00	1.100,00	2.740,00	1.150,00	1.150,00	0,00	1.590,00	1.590,00	0,00	0,00	103,25
0702090000	Serviços específicos das autarquias	60.054,00	0,00	58.146,07	1.894,07	58.466,07	2.214,07	2.214,07	0,00	56.252,00	56.252,00	0,00	0,00	93,67
0702090200	Resíduos sólidos	3.849,00	0,00	0,00	0,00	0,00	0,00	0,00	0,00	0,00	0,00	0,00	0,00	0,00
0702090201	Recolha de cera e resíduos metálicos	1.512,00	0,00	0,00	0,00	0,00	0,00	0,00	0,00	0,00	0,00	0,00	0,00	0,00
0702090202	Outros	2.337,00	0,00	0,00	0,00	0,00	0,00	0,00	0,00	0,00	0,00	0,00	0,00	0,00

Classificação Inicial: 0000000000 Final: 9999999999

Data inicial: 01/01/2020 Final: 31/12/2020

Rubrica	Descrição	Previsões Corrigidas	Receitas por cobrar de períodos anteriores	Receitas liquidadas	Liquidações anuladas	Receitas cobradas brutas	Reembolsos e Restituições		Receitas cobradas líquidas			Receitas por cobrar no final do período	Grau de Execução Orçamental	
							Emitidos	Pagos	Períodos anteriores	Período corrente	Total		Períodos Anteriores	Período Corrente
0702090500	Cemitérios	25.694,00	0,00	27.830,00	470,00	28.150,00	790,00	790,00	0,00	27.360,00	27.360,00	0,00	0,00	106,48
0702090501	Inumações, exumações, trasladações - Custóias	9.923,00	0,00	11.435,00	380,00	11.485,00	430,00	430,00	0,00	11.055,00	11.055,00	0,00	0,00	111,41
0702090502	Inumações, exumações, trasladações - Leça do Balio	9.956,00	0,00	11.875,00	90,00	12.045,00	260,00	260,00	0,00	11.785,00	11.785,00	0,00	0,00	118,37
0702090503	Inumações, exumações, trasladações - Guifões	5.815,00	0,00	4.520,00	0,00	4.620,00	100,00	100,00	0,00	4.520,00	4.520,00	0,00	0,00	77,73
0702090700	Parques de estacionamento	30.511,00	0,00	30.316,07	1.424,07	30.316,07	1.424,07	1.424,07	0,00	28.892,00	28.892,00	0,00	0,00	94,69
0702090701	Parque auto - Custóias	25.555,00	0,00	26.170,07	1.424,07	26.170,07	1.424,07	1.424,07	0,00	24.746,00	24.746,00	0,00	0,00	96,83
0702090702	Parque auto - Leça do Balio	4.956,00	0,00	4.146,00	0,00	4.146,00	0,00	0,00	0,00	4.146,00	4.146,00	0,00	0,00	83,66
0702990000	Outros	10.301,00	0,00	13.455,24	4.997,44	13.455,24	4.997,44	4.997,44	0,00	8.457,80	8.457,80	0,00	0,00	82,11
0702990100	Posto CTT - Custóias	6.013,00	0,00	10.012,82	4.997,44	10.012,82	4.997,44	4.997,44	0,00	5.015,38	5.015,38	0,00	0,00	83,41
0702990200	Posto CTT - Guifões	3.805,00	0,00	2.974,43	0,00	2.974,43	0,00	0,00	0,00	2.974,43	2.974,43	0,00	0,00	78,17
0702990300	Posto Atendimento Cidadão	483,00	0,00	467,99	0,00	467,99	0,00	0,00	0,00	467,99	467,99	0,00	0,00	96,89
0703000000	Rendas	31.413,00	0,00	32.625,00	1.000,00	32.625,00	1.000,00	1.000,00	0,00	31.625,00	31.625,00	0,00	0,00	100,67
0703020000	Edifícios	31.408,00	0,00	32.625,00	1.000,00	32.625,00	1.000,00	1.000,00	0,00	31.625,00	31.625,00	0,00	0,00	100,69
0703020100	Loja - Cemitério de Leça do Balio	10.885,00	0,00	10.500,00	0,00	10.500,00	0,00	0,00	0,00	10.500,00	10.500,00	0,00	0,00	96,46
0703020200	Loja - Cemitério de Guifões	6.220,00	0,00	6.000,00	0,00	6.000,00	0,00	0,00	0,00	6.000,00	6.000,00	0,00	0,00	96,46
0703020300	Loja - Cemitério de Custóias	10.366,00	0,00	12.000,00	1.000,00	12.000,00	1.000,00	1.000,00	0,00	11.000,00	11.000,00	0,00	0,00	106,12
0703020400	Loja - Largo Esposade	3.937,00	0,00	4.125,00	0,00	4.125,00	0,00	0,00	0,00	4.125,00	4.125,00	0,00	0,00	104,78
0703990000	Outras	5,00	0,00	0,00	0,00	0,00	0,00	0,00	0,00	0,00	0,00	0,00	0,00	0,00
R7	Outras receitas correntes	1.200,00	0,00	0,00	0,00	0,00	0,00	0,00	0,00	0,00	0,00	0,00	0,00	0,00
0801000000	Outras	1.200,00	0,00	0,00	0,00	0,00	0,00	0,00	0,00	0,00	0,00	0,00	0,00	0,00
0801990000	Outras	1.200,00	0,00	0,00	0,00	0,00	0,00	0,00	0,00	0,00	0,00	0,00	0,00	0,00
0801999900	Diversas	1.200,00	0,00	0,00	0,00	0,00	0,00	0,00	0,00	0,00	0,00	0,00	0,00	0,00
	Total Receita Corrente:	1.778.649,90	0,00	1.820.409,08	44.055,10	1.820.781,91	44.427,93	44.427,93	0,00	1.776.353,98	1.776.353,98	0,00	0,00	99,87
	Receita de Capital													
R8	Venda de bens de investimento	0,00	0,00	0,00	0,00	0,00	0,00	0,00	0,00	0,00	0,00	0,00	0,00	0,00
R9	Transferências e subsídios de capital	18.735,00	0,00	58.735,36	0,00	58.735,36	0,00	0,00	0,00	58.735,36	58.735,36	0,00	0,00	313,51
R9.1	Transferências de Capital	18.735,00	0,00	58.735,36	0,00	58.735,36	0,00	0,00	0,00	58.735,36	58.735,36	0,00	0,00	313,51
R9.1.1	Administrações Públicas	18.735,00	0,00	58.735,36	0,00	58.735,36	0,00	0,00	0,00	58.735,36	58.735,36	0,00	0,00	313,51
R9.1.1.1	Administração Central - Estado Português	0,00	0,00	0,00	0,00	0,00	0,00	0,00	0,00	0,00	0,00	0,00	0,00	0,00
R9.1.1.2	Administração Central - Outras Entidades	0,00	0,00	0,00	0,00	0,00	0,00	0,00	0,00	0,00	0,00	0,00	0,00	0,00

Classificação Inicial: 0000000000 Final: 9999999999

Data inicial: 01/01/2020 Final: 31/12/2020

Rubrica	Descrição	Previsões Corrigidas	Receitas por cobrar de períodos anteriores	Receitas liquidadas	Liquidações anuladas	Receitas cobradas brutas	Reembolsos e Restituições		Receitas cobradas líquidas			Receitas por cobrar no final do período	Grau de Execução Orçamental		
							Emitidos	Pagos	Períodos anteriores	Período corrente	Total		Períodos Anteriores	Período Corrente	
R9.1.1.3	Segurança Social	0,00	0,00	0,00	0,00	0,00	0,00	0,00	0,00	0,00	0,00	0,00	0,00	0,00	0,00
R9.1.1.4	Administração Regional	0,00	0,00	0,00	0,00	0,00	0,00	0,00	0,00	0,00	0,00	0,00	0,00	0,00	0,00
R9.1.1.5	Administração Local	18.735,00	0,00	58.735,36	0,00	58.735,36	0,00	0,00	0,00	58.735,36	58.735,36	0,00	0,00	313,51	
1005000000	Administração local	18.735,00	0,00	58.735,36	0,00	58.735,36	0,00	0,00	0,00	58.735,36	58.735,36	0,00	0,00	313,51	
1005010000	Continente	18.735,00	0,00	58.735,36	0,00	58.735,36	0,00	0,00	0,00	58.735,36	58.735,36	0,00	0,00	313,51	
1005010100	Município de Matosinhos	18.735,00	0,00	58.735,36	0,00	58.735,36	0,00	0,00	0,00	58.735,36	58.735,36	0,00	0,00	313,51	
R9.1.2	Exterior - U E	0,00	0,00	0,00	0,00	0,00	0,00	0,00	0,00	0,00	0,00	0,00	0,00	0,00	0,00
R9.1.3	Outras	0,00	0,00	0,00	0,00	0,00	0,00	0,00	0,00	0,00	0,00	0,00	0,00	0,00	0,00
R9.2	Subsídios de capital	0,00	0,00	0,00	0,00	0,00	0,00	0,00	0,00	0,00	0,00	0,00	0,00	0,00	0,00
R10	Outras receitas de capital	0,00	0,00	0,00	0,00	0,00	0,00	0,00	0,00	0,00	0,00	0,00	0,00	0,00	0,00
R12	Receita com ativos financeiros	0,00	0,00	0,00	0,00	0,00	0,00	0,00	0,00	0,00	0,00	0,00	0,00	0,00	0,00
R13	Receita com passivos financeiros	0,00	0,00	0,00	0,00	0,00	0,00	0,00	0,00	0,00	0,00	0,00	0,00	0,00	0,00
	Total Receita de Capital:	18.735,00	0,00	58.735,36	0,00	58.735,36	0,00	0,00	0,00	58.735,36	58.735,36	0,00	0,00	313,51	
R11	Reposições não abatidas aos pagamentos	5,00	0,00	566,89	0,01	566,89	0,01	0,01	0,00	566,88	566,88	0,00	0,00	11.337,60	
1500000000	Reposições não abatidas nos pagamentos	5,00	0,00	566,89	0,01	566,89	0,01	0,01	0,00	566,88	566,88	0,00	0,00	11.337,60	
1501000000	Reposições não abatidas nos pagamentos	5,00	0,00	566,89	0,01	566,89	0,01	0,01	0,00	566,88	566,88	0,00	0,00	11.337,60	
1501010000	Reposições não abatidas nos pagamentos	5,00	0,00	566,89	0,01	566,89	0,01	0,01	0,00	566,88	566,88	0,00	0,00	11.337,60	
	Saldo da gerência anterior	313.732,00	0,00	313.732,00	0,00	313.732,00	0,00	0,00	0,00	313.732,00	313.732,00	0,00	0,00	100,00	
1600000000	Saldo da gerência anterior	313.732,00	0,00	313.732,00	0,00	313.732,00	0,00	0,00	0,00	313.732,00	313.732,00	0,00	0,00	100,00	
1601000000	Saldo orçamental	313.732,00	0,00	313.732,00	0,00	313.732,00	0,00	0,00	0,00	313.732,00	313.732,00	0,00	0,00	100,00	
1601010000	Na posse do serviço	313.732,00	0,00	313.732,00	0,00	313.732,00	0,00	0,00	0,00	313.732,00	313.732,00	0,00	0,00	100,00	
	Total	2.111.121,90	0,00	2.193.443,33	44.055,11	2.193.816,16	44.427,94	44.427,94	0,00	2.149.388,22	2.149.388,22	0,00	0,00	101,81	

A.3 - Demonstração de execução orçamental da despesa (DODES)

Classificação Inicial: 0000000000 Final: 9999999999

Data inicial: 01/01/2020 Final: 31/12/2020

Rubrica	Descrição	Despesas por pagar de períodos anteriores	Dotações corrigidas	Cativos	Descativos	Compromissos	Obrigações	Despesas pagas líquidas			Compromissos a transitar	Obrigações por pagar	Grau de Execução Orçamental		
								Períodos anteriores	Período corrente	Total			Períodos anteriores	Período corrente	
Despesa Corrente															
D1	Despesas com o pessoal	0,00	837.715,00	0,00	0,00	799.215,54	799.215,54	0,00	783.154,58	783.154,58	0,00	16.060,96	0,00	93,49	
D1.1	Remunerações certas e permanentes	0,00	610.794,00	0,00	0,00	574.450,36	574.450,36	0,00	567.544,88	567.544,88	0,00	6.905,48	0,00	92,92	
0101000000	Remunerações certas e permanentes	0,00	610.794,00	0,00	0,00	574.450,36	574.450,36	0,00	567.544,88	567.544,88	0,00	6.905,48	0,00	92,92	
0101010000	Titulares de órgãos de soberania e membros de órgãos autárquicos	0,00	41.532,00	0,00	0,00	41.531,33	41.531,33	0,00	40.693,87	40.693,87	0,00	837,46	0,00	97,98	
0101040000	Pessoal dos quadros	0,00	428.032,00	0,00	0,00	401.876,87	401.876,87	0,00	396.044,99	396.044,99	0,00	5.831,88	0,00	92,53	
0101040100	Pessoal dos quadros - Reg. CIT - Em Funções Públicas	0,00	420.296,00	0,00	0,00	401.876,87	401.876,87	0,00	396.044,99	396.044,99	0,00	5.831,88	0,00	94,23	
0101040400	Pessoal dos quadros - Reg. CIT - Rec. Pessoal	0,00	7.736,00	0,00	0,00	0,00	0,00	0,00	0,00	0,00	0,00	0,00	0,00	0,00	
0101070000	Pessoal em regime de tarefa ou avença	0,00	3.539,00	0,00	0,00	2.080,00	2.080,00	0,00	2.080,00	2.080,00	0,00	0,00	0,00	58,77	
0101110000	Representação	0,00	9.184,00	0,00	0,00	9.183,84	9.183,84	0,00	8.947,70	8.947,70	0,00	236,14	0,00	97,43	
0101130000	Subsídio de refeição	0,00	51.675,00	0,00	0,00	46.235,61	46.235,61	0,00	46.235,61	46.235,61	0,00	0,00	0,00	89,47	
0101130100	Titulares de órgãos de soberania e membros de órgãos autárquicos	0,00	1.192,00	0,00	0,00	1.168,65	1.168,65	0,00	1.168,65	1.168,65	0,00	0,00	0,00	98,04	
0101130200	Pessoal em funções	0,00	49.381,00	0,00	0,00	45.066,96	45.066,96	0,00	45.066,96	45.066,96	0,00	0,00	0,00	91,26	
0101130300	Recrutamento Pessoal para novos postos trabalho	0,00	1.102,00	0,00	0,00	0,00	0,00	0,00	0,00	0,00	0,00	0,00	0,00	0,00	
0101140000	Subsídio de férias e de Natal	0,00	76.827,00	0,00	0,00	73.542,71	73.542,71	0,00	73.542,71	73.542,71	0,00	0,00	0,00	95,73	
0101140100	Titulares de órgãos de soberania e membros de órgãos autárquicos	0,00	3.836,00	0,00	0,00	3.826,62	3.826,62	0,00	3.826,62	3.826,62	0,00	0,00	0,00	99,76	
0101140200	Pessoal em funções	0,00	71.701,00	0,00	0,00	69.716,09	69.716,09	0,00	69.716,09	69.716,09	0,00	0,00	0,00	97,23	
0101140300	Recrutamento Pessoal para novos postos trabalho	0,00	1.290,00	0,00	0,00	0,00	0,00	0,00	0,00	0,00	0,00	0,00	0,00	0,00	
0101150000	Remunerações por doença e maternidade / paternidade	0,00	5,00	0,00	0,00	0,00	0,00	0,00	0,00	0,00	0,00	0,00	0,00	0,00	
D1.2	Abonos Variáveis ou Eventuais	0,00	32.951,00	0,00	0,00	31.479,34	31.479,34	0,00	31.152,96	31.152,96	0,00	326,38	0,00	94,54	
0102000000	Abonos variáveis ou eventuais	0,00	32.951,00	0,00	0,00	31.479,34	31.479,34	0,00	31.152,96	31.152,96	0,00	326,38	0,00	94,54	
0102020000	Horas extraordinárias	0,00	20.571,00	0,00	0,00	20.566,85	20.566,85	0,00	20.240,47	20.240,47	0,00	326,38	0,00	98,39	
0102040000	Ajudas de custo	0,00	5,00	0,00	0,00	0,00	0,00	0,00	0,00	0,00	0,00	0,00	0,00	0,00	
0102050000	Abono para falhas	0,00	6.569,00	0,00	0,00	6.559,44	6.559,44	0,00	6.559,44	6.559,44	0,00	0,00	0,00	99,85	
0102130000	Outros suplementos e prémios	0,00	5.806,00	0,00	0,00	4.353,05	4.353,05	0,00	4.353,05	4.353,05	0,00	0,00	0,00	74,98	
0102130100	Prémios de desempenho	0,00	5,00	0,00	0,00	0,00	0,00	0,00	0,00	0,00	0,00	0,00	0,00	0,00	
0102130300	Senhas de presença	0,00	5.801,00	0,00	0,00	4.353,05	4.353,05	0,00	4.353,05	4.353,05	0,00	0,00	0,00	75,04	
D1.3	Segurança social	0,00	193.970,00	0,00	0,00	193.285,84	193.285,84	0,00	184.456,74	184.456,74	0,00	8.829,10	0,00	95,10	
0103000000	Segurança social	0,00	193.970,00	0,00	0,00	193.285,84	193.285,84	0,00	184.456,74	184.456,74	0,00	8.829,10	0,00	95,10	
0103010000	Encargos com a saúde (SNS)	0,00	14.416,00	0,00	0,00	14.415,37	14.415,37	0,00	14.415,37	14.415,37	0,00	0,00	0,00	100,00	
0103030000	Subsídio familiar a criança e jovens	0,00	6.741,00	0,00	0,00	6.724,42	6.724,42	0,00	6.724,42	6.724,42	0,00	0,00	0,00	99,75	
0103040000	Outras prestações familiares	0,00	5,00	0,00	0,00	0,00	0,00	0,00	0,00	0,00	0,00	0,00	0,00	0,00	
0103050000	Contribuições para a segurança social	0,00	164.813,00	0,00	0,00	164.152,81	164.152,81	0,00	155.323,71	155.323,71	0,00	8.829,10	0,00	94,24	

Classificação Inicial: 0000000000 Final: 9999999999

Data inicial: 01/01/2020 Final: 31/12/2020

Rubrica	Descrição	Despesas por pagar de períodos anteriores	Dotações corrigidas	Cativos	Descativos	Compromissos	Obrigações	Despesas pagas líquidas			Compromissos a transitar	Obrigações por pagar	Grau de Execução Orçamental	
								Períodos anteriores	Período corrente	Total			Períodos anteriores	Período corrente
0103050100	Assistência na doença dos funcionários públicos (ADSE)	0,00	28.539,00	0,00	0,00	27.886,60	27.886,60	0,00	27.886,60	27.886,60	0,00	0,00	0,00	97,71
0103050200	Segurança Social Funcionários Públicos	0,00	136.269,00	0,00	0,00	136.266,21	136.266,21	0,00	127.437,11	127.437,11	0,00	8.829,10	0,00	93,52
0103050201	CGA	0,00	64.666,00	0,00	0,00	64.664,26	64.664,26	0,00	60.264,58	60.264,58	0,00	4.399,68	0,00	93,19
0103050202	Regime geral	0,00	71.603,00	0,00	0,00	71.601,95	71.601,95	0,00	67.172,53	67.172,53	0,00	4.429,42	0,00	93,81
0103050300	Outros regimes	0,00	5,00	0,00	0,00	0,00	0,00	0,00	0,00	0,00	0,00	0,00	0,00	0,00
0103090000	Seguros	0,00	7.995,00	0,00	0,00	7.993,24	7.993,24	0,00	7.993,24	7.993,24	0,00	0,00	0,00	99,98
0103090100	Acidentes de Trabalho e Doenças Profissionais	0,00	7.995,00	0,00	0,00	7.993,24	7.993,24	0,00	7.993,24	7.993,24	0,00	0,00	0,00	99,98
D2	Aquisição de bens e serviços	90.219,27	636.894,00	0,00	0,00	439.721,13	520.493,32	33,39	520.493,32	520.526,71	9.413,69	0,00	0,01	81,72
0200000000	Aquisição de bens e serviços	90.219,27	636.894,00	0,00	0,00	439.721,13	520.493,32	33,39	520.493,32	520.526,71	9.413,69	0,00	0,01	81,72
0201000000	Aquisição de bens	1.044,88	179.558,00	0,00	0,00	117.865,54	116.123,73	0,00	116.123,73	116.123,73	2.786,69	0,00	0,00	64,67
0201020000	Combustíveis e lubrificantes	0,00	21.850,00	0,00	0,00	17.577,96	17.577,96	0,00	17.577,96	17.577,96	0,00	0,00	0,00	80,45
0201020100	Gasolina	0,00	9.738,00	0,00	0,00	8.450,27	8.450,27	0,00	8.450,27	8.450,27	0,00	0,00	0,00	86,78
0201020200	Gasóleo	0,00	11.470,00	0,00	0,00	8.625,49	8.625,49	0,00	8.625,49	8.625,49	0,00	0,00	0,00	75,20
0201029900	Outros	0,00	642,00	0,00	0,00	502,20	502,20	0,00	502,20	502,20	0,00	0,00	0,00	78,22
0201040000	Limpeza e higiene	0,00	26.877,00	0,00	0,00	16.748,65	16.748,65	0,00	16.748,65	16.748,65	0,00	0,00	0,00	62,32
0201060000	Alimentação - Géneros para confeccionar	0,00	61.645,00	0,00	0,00	27.357,40	27.357,40	0,00	27.357,40	27.357,40	0,00	0,00	0,00	44,38
0201060100	Ação Social	0,00	61.645,00	0,00	0,00	27.357,40	27.357,40	0,00	27.357,40	27.357,40	0,00	0,00	0,00	44,38
0201070000	Vestuário e artigos pessoais	0,00	4.264,00	0,00	0,00	4.061,29	4.061,29	0,00	4.061,29	4.061,29	0,00	0,00	0,00	95,25
0201080000	Material de escritório	0,00	10.264,00	0,00	0,00	7.418,59	7.239,50	0,00	7.239,50	7.239,50	179,09	0,00	0,00	70,53
0201110000	Material de consumo clínico	0,00	150,00	0,00	0,00	0,00	0,00	0,00	0,00	0,00	0,00	0,00	0,00	0,00
0201120000	Material de transporte - Peças	0,00	1.067,00	0,00	0,00	654,98	654,98	0,00	654,98	654,98	0,00	0,00	0,00	61,39
0201140000	Outro material - Peças	0,00	4.399,00	0,00	0,00	4.278,05	4.278,05	0,00	4.278,05	4.278,05	0,00	0,00	0,00	97,25
0201150000	Prémios, condecorações e ofertas	0,00	8.521,00	0,00	0,00	7.961,32	7.961,32	0,00	7.961,32	7.961,32	0,00	0,00	0,00	93,43
0201160000	Mercadorias para venda	0,00	500,00	0,00	0,00	0,00	0,00	0,00	0,00	0,00	0,00	0,00	0,00	0,00
0201160300	Mercadorias p/revenda - Outros	0,00	500,00	0,00	0,00	0,00	0,00	0,00	0,00	0,00	0,00	0,00	0,00	0,00
0201170000	Ferramentas e utensílios	0,00	150,00	0,00	0,00	97,85	97,85	0,00	97,85	97,85	0,00	0,00	0,00	65,23
0201180000	Livros e documentação técnica	0,00	150,00	0,00	0,00	13,32	13,32	0,00	13,32	13,32	0,00	0,00	0,00	8,88
0201190000	Artigos honoríficos e de decoração	0,00	150,00	0,00	0,00	0,00	0,00	0,00	0,00	0,00	0,00	0,00	0,00	0,00
0201200000	Material de educação, cultura e recreio	0,00	2.052,00	0,00	0,00	1.301,80	1.301,80	0,00	1.301,80	1.301,80	0,00	0,00	0,00	63,44
0201210000	Outros bens	1.044,88	37.519,00	0,00	0,00	30.394,33	28.831,61	0,00	28.831,61	28.831,61	2.607,60	0,00	0,00	76,85
0201210100	Material construção - Rede Viária, Cemitérios, Infraestruturas e equipamentos	1.044,88	17.909,00	0,00	0,00	15.901,88	14.339,16	0,00	14.339,16	14.339,16	2.607,60	0,00	0,00	80,07
0201210200	Escolas - Material construção p/pequenas reparações	0,00	8.305,00	0,00	0,00	7.139,05	7.139,05	0,00	7.139,05	7.139,05	0,00	0,00	0,00	85,96
0201210300	Escolas - Material de limpeza e expediente	0,00	7.532,00	0,00	0,00	5.494,73	5.494,73	0,00	5.494,73	5.494,73	0,00	0,00	0,00	72,95
0201210400	Materias p/ Atividades Sociais, Culturais e Desportivas	0,00	1.190,00	0,00	0,00	297,80	297,80	0,00	297,80	297,80	0,00	0,00	0,00	25,03

Classificação Inicial: 0000000000 Final: 9999999999

Data inicial: 01/01/2020 Final: 31/12/2020

Rubrica	Descrição	Despesas por pagar de períodos anteriores	Dotações corrigidas	Cativos	Descativos	Compromissos	Obrigações	Despesas pagas líquidas			Compromissos a transitar	Obrigações por pagar	Grau de Execução Orçamental	
								Períodos anteriores	Período corrente	Total			Períodos anteriores	Período corrente
0201210500	Diversas	0,00	2.583,00	0,00	0,00	1.560,87	1.560,87	0,00	1.560,87	1.560,87	0,00	0,00	0,00	60,43
0202000000	Aquisição de serviços	89.174,39	457.336,00	0,00	0,00	321.855,59	404.369,59	33,39	404.369,59	404.402,98	6.627,00	0,00	0,01	88,42
0202010000	Encargos das instalações	0,00	50.520,00	0,00	0,00	42.467,93	42.467,93	0,00	42.467,93	42.467,93	0,00	0,00	0,00	84,06
0202010100	Água	0,00	21.644,00	0,00	0,00	16.260,87	16.260,87	0,00	16.260,87	16.260,87	0,00	0,00	0,00	75,13
0202010200	Electricidade	0,00	28.876,00	0,00	0,00	26.207,06	26.207,06	0,00	26.207,06	26.207,06	0,00	0,00	0,00	90,76
0202020000	Limpeza e higiene	22.896,00	166.282,00	0,00	0,00	137.008,75	159.904,75	0,00	159.904,75	159.904,75	0,00	0,00	0,00	96,16
0202020100	Limpeza e manutenção de espaços públicos	22.896,00	159.771,00	0,00	0,00	130.499,47	153.395,47	0,00	153.395,47	153.395,47	0,00	0,00	0,00	96,01
0202020200	Limpeza e higiene - Outros	0,00	6.511,00	0,00	0,00	6.509,28	6.509,28	0,00	6.509,28	6.509,28	0,00	0,00	0,00	99,97
0202030000	Conservação de bens	0,00	41.153,00	0,00	0,00	32.654,15	32.654,15	0,00	32.654,15	32.654,15	0,00	0,00	0,00	79,95
0202030100	Equipamento de Transporte	0,00	13.969,00	0,00	0,00	8.780,29	8.780,29	0,00	8.780,29	8.780,29	0,00	0,00	0,00	62,86
0202030200	Infraestruturas e equipamentos	0,00	18.418,00	0,00	0,00	15.285,38	15.285,38	0,00	15.285,38	15.285,38	0,00	0,00	0,00	82,99
0202030300	Escolas - Pequenas reparações	0,00	8.766,00	0,00	0,00	8.588,48	8.588,48	0,00	8.588,48	8.588,48	0,00	0,00	0,00	97,97
0202040000	Locação de edifícios	0,00	9.744,00	0,00	0,00	9.600,00	9.600,00	0,00	9.600,00	9.600,00	0,00	0,00	0,00	98,52
0202080000	Locação de outros bens	0,00	180,00	0,00	0,00	177,12	177,12	0,00	177,12	177,12	0,00	0,00	0,00	98,40
0202090000	Comunicações	12.978,80	19.505,00	0,00	0,00	1.345,26	14.290,67	33,39	14.290,67	14.324,06	0,00	0,00	0,17	73,27
0202100000	Transportes	0,00	3.056,00	0,00	0,00	2.083,72	2.083,72	0,00	2.083,72	2.083,72	0,00	0,00	0,00	68,18
0202100100	Contratos Emprego e Inserção	0,00	2.093,00	0,00	0,00	2.012,00	2.012,00	0,00	2.012,00	2.012,00	0,00	0,00	0,00	96,13
0202100200	Actividades Sociais, culturais e desportivas	0,00	721,00	0,00	0,00	0,00	0,00	0,00	0,00	0,00	0,00	0,00	0,00	0,00
0202100300	Outros	0,00	242,00	0,00	0,00	71,72	71,72	0,00	71,72	71,72	0,00	0,00	0,00	29,64
0202120000	Seguros	0,00	14.645,00	0,00	0,00	11.721,90	11.721,90	0,00	11.721,90	11.721,90	0,00	0,00	0,00	80,04
0202120100	Acidentes pessoais	0,00	5.622,00	0,00	0,00	4.849,75	4.849,75	0,00	4.849,75	4.849,75	0,00	0,00	0,00	86,26
0202120200	Automóvel	0,00	5.088,00	0,00	0,00	4.658,38	4.658,38	0,00	4.658,38	4.658,38	0,00	0,00	0,00	91,56
0202120300	Seguros - Outros	0,00	3.935,00	0,00	0,00	2.213,77	2.213,77	0,00	2.213,77	2.213,77	0,00	0,00	0,00	56,26
0202130000	Deslocações e estadas	0,00	50,00	0,00	0,00	0,00	0,00	0,00	0,00	0,00	0,00	0,00	0,00	0,00
0202140000	Estudos, pareceres, projectos e consultadoria	27.468,36	45.409,00	0,00	0,00	16.206,48	43.674,84	0,00	43.674,84	43.674,84	0,00	0,00	0,00	96,18
0202150000	Formação	0,00	150,00	0,00	0,00	0,00	0,00	0,00	0,00	0,00	0,00	0,00	0,00	0,00
0202170000	Publicidade	0,00	4.653,00	0,00	0,00	4.106,78	4.106,78	0,00	4.106,78	4.106,78	0,00	0,00	0,00	88,26
0202180000	Vigilância e segurança	0,00	36.648,00	0,00	0,00	32.148,68	32.148,68	0,00	32.148,68	32.148,68	0,00	0,00	0,00	87,72
0202180100	Alarmes	0,00	1.421,00	0,00	0,00	1.375,29	1.375,29	0,00	1.375,29	1.375,29	0,00	0,00	0,00	96,78
0202180200	Policimento da Feira	0,00	27.361,00	0,00	0,00	26.204,16	26.204,16	0,00	26.204,16	26.204,16	0,00	0,00	0,00	95,77
0202180300	Parques infantis	0,00	5.259,00	0,00	0,00	1.968,00	1.968,00	0,00	1.968,00	1.968,00	0,00	0,00	0,00	37,42
0202180400	Outros	0,00	2.607,00	0,00	0,00	2.601,23	2.601,23	0,00	2.601,23	2.601,23	0,00	0,00	0,00	99,78
0202190000	Assistência técnica	9.522,60	16.325,00	0,00	0,00	6.535,62	16.058,22	0,00	16.058,22	16.058,22	0,00	0,00	0,00	98,37
0202190100	Software e Hardware	9.522,60	15.940,00	0,00	0,00	6.233,05	15.755,65	0,00	15.755,65	15.755,65	0,00	0,00	0,00	98,84

Classificação Inicial: 0000000000 Final: 9999999999

Data inicial: 01/01/2020 Final: 31/12/2020

Rubrica	Descrição	Despesas por pagar de períodos anteriores	Dotações corrigidas	Cativos	Descativos	Compromissos	Obrigações	Despesas pagas líquidas			Compromissos a transitar	Obrigações por pagar	Grau de Execução Orçamental	
								Períodos anteriores	Período corrente	Total			Períodos anteriores	Período corrente
0202190200	Outros equipamentos	0,00	385,00	0,00	0,00	302,57	302,57	0,00	302,57	302,57	0,00	0,00	0,00	78,59
0202200000	Outros trabalhos especializados	0,00	6.116,00	0,00	0,00	3.752,61	3.752,61	0,00	3.752,61	3.752,61	0,00	0,00	0,00	61,36
0202200100	Boletim informativo	0,00	44,00	0,00	0,00	0,00	0,00	0,00	0,00	0,00	0,00	0,00	0,00	0,00
0202200200	Outros trabalhos especializados	0,00	6.072,00	0,00	0,00	3.752,61	3.752,61	0,00	3.752,61	3.752,61	0,00	0,00	0,00	61,80
0202220000	Serviços de saúde	0,00	2.570,00	0,00	0,00	2.564,09	2.564,09	0,00	2.564,09	2.564,09	0,00	0,00	0,00	99,77
0202250000	Outros serviços	16.308,63	40.330,00	0,00	0,00	19.482,50	29.164,13	0,00	29.164,13	29.164,13	6.627,00	0,00	0,00	72,31
0202250100	Atividades Sociais, Culturais e Desportivas	16.308,63	37.936,00	0,00	0,00	17.693,03	27.374,66	0,00	27.374,66	27.374,66	6.627,00	0,00	0,00	72,16
0202250200	Cópias excedentes	0,00	827,00	0,00	0,00	575,76	575,76	0,00	575,76	575,76	0,00	0,00	0,00	69,62
0202259900	Outras aquisições de serviços	0,00	1.567,00	0,00	0,00	1.213,71	1.213,71	0,00	1.213,71	1.213,71	0,00	0,00	0,00	77,45
D4	Transferências e subsídios correntes	1.420,00	193.229,00	0,00	0,00	189.187,72	183.214,02	0,00	183.214,02	183.214,02	7.393,70	0,00	0,00	94,82
D4.1	Transferências Correntes	1.420,00	193.229,00	0,00	0,00	189.187,72	183.214,02	0,00	183.214,02	183.214,02	7.393,70	0,00	0,00	94,82
D4.1.2	Entidades do Setor Não Lucrativo	1.420,00	79.203,00	0,00	0,00	76.563,51	70.589,81	0,00	70.589,81	70.589,81	7.393,70	0,00	0,00	89,13
0407000000	Instituições sem fins lucrativos	1.420,00	79.203,00	0,00	0,00	76.563,51	70.589,81	0,00	70.589,81	70.589,81	7.393,70	0,00	0,00	89,13
0407010000	Instituições sem fins lucrativos	1.420,00	79.203,00	0,00	0,00	76.563,51	70.589,81	0,00	70.589,81	70.589,81	7.393,70	0,00	0,00	89,13
0407010100	Apoios Financeiros - Cultura, desporto e solidariedade social	1.420,00	75.076,00	0,00	0,00	72.438,51	66.464,81	0,00	66.464,81	66.464,81	7.393,70	0,00	0,00	88,53
0407010200	Apoios Financeiros - Nª Sra das Dores (R.Consignada)	0,00	4.127,00	0,00	0,00	4.125,00	4.125,00	0,00	4.125,00	4.125,00	0,00	0,00	0,00	99,95
D4.1.3	Famílias	0,00	114.026,00	0,00	0,00	112.624,21	112.624,21	0,00	112.624,21	112.624,21	0,00	0,00	0,00	98,77
0408000000	Famílias	0,00	114.026,00	0,00	0,00	112.624,21	112.624,21	0,00	112.624,21	112.624,21	0,00	0,00	0,00	98,77
0408020000	Outras	0,00	114.026,00	0,00	0,00	112.624,21	112.624,21	0,00	112.624,21	112.624,21	0,00	0,00	0,00	98,77
0408020100	Contratos Emprego e Inserção	0,00	112.720,00	0,00	0,00	111.434,62	111.434,62	0,00	111.434,62	111.434,62	0,00	0,00	0,00	98,86
0408020200	Programas estágio	0,00	1.301,00	0,00	0,00	1.189,59	1.189,59	0,00	1.189,59	1.189,59	0,00	0,00	0,00	91,44
0408020300	Outros	0,00	5,00	0,00	0,00	0,00	0,00	0,00	0,00	0,00	0,00	0,00	0,00	0,00
D5	Outras Despesas Correntes	131,02	23.754,90	0,00	0,00	21.949,45	21.949,45	0,00	20.325,62	20.325,62	131,02	1.623,83	0,00	85,56
0600000000	Outras despesas correntes	131,02	23.754,90	0,00	0,00	21.949,45	21.949,45	0,00	20.325,62	20.325,62	131,02	1.623,83	0,00	85,56
0602000000	Diversas	131,02	23.754,90	0,00	0,00	21.949,45	21.949,45	0,00	20.325,62	20.325,62	131,02	1.623,83	0,00	85,56
0602010000	Impostos e taxas	131,02	282,00	0,00	0,00	0,00	0,00	0,00	0,00	0,00	131,02	0,00	0,00	0,00
0602030000	Outras	0,00	23.472,90	0,00	0,00	21.949,45	21.949,45	0,00	20.325,62	20.325,62	0,00	1.623,83	0,00	86,59
0602030200	IVA pago	0,00	7.741,00	0,00	0,00	7.587,32	7.587,32	0,00	5.963,49	5.963,49	0,00	1.623,83	0,00	77,04
0602030400	Serviços bancários	0,00	3.258,00	0,00	0,00	2.827,43	2.827,43	0,00	2.827,43	2.827,43	0,00	0,00	0,00	86,78
0602030500	Outras	0,00	12.473,90	0,00	0,00	11.534,70	11.534,70	0,00	11.534,70	11.534,70	0,00	0,00	0,00	92,47
0602030501	Quotizações freguesias	0,00	2.990,00	0,00	0,00	2.732,86	2.732,86	0,00	2.732,86	2.732,86	0,00	0,00	0,00	91,40
0602030502	Diversas	0,00	683,00	0,00	0,00	0,94	0,94	0,00	0,94	0,94	0,00	0,00	0,00	0,14
0602030503	Atos Eleitorais	0,00	8.800,90	0,00	0,00	8.800,90	8.800,90	0,00	8.800,90	8.800,90	0,00	0,00	0,00	100,00
	Total Despesa Corrente:	91.770,29	1.691.592,90	0,00	0,00	1.450.073,84	1.524.872,33	33,39	1.507.187,54	1.507.220,93	16.938,41	17.684,79	0,00	89,10

Classificação Inicial: 0000000000 Final: 9999999999

Data inicial: 01/01/2020 Final: 31/12/2020

Rubrica	Descrição	Despesas por pagar de períodos anteriores	Dotações corrigidas	Cativos	Descativos	Compromissos	Obrigações	Despesas pagas líquidas			Compromissos a transitar	Obrigações por pagar	Grau de Execução Orçamental	
								Períodos anteriores	Período corrente	Total			Períodos anteriores	Período corrente
Despesa de Capital														
D6	Aquisição de bens de capital	43.872,51	419.529,00	0,00	0,00	199.619,66	111.938,97	0,00	111.938,97	111.938,97	131.553,20	0,00	0,00	26,68
0700000000	Aquisição de bens de capital	43.872,51	419.529,00	0,00	0,00	199.619,66	111.938,97	0,00	111.938,97	111.938,97	131.553,20	0,00	0,00	26,68
0701000000	Investimentos	43.872,51	419.529,00	0,00	0,00	199.619,66	111.938,97	0,00	111.938,97	111.938,97	131.553,20	0,00	0,00	26,68
0701030000	Edifícios	0,00	19.216,00	0,00	0,00	15.830,09	15.830,09	0,00	15.830,09	15.830,09	0,00	0,00	0,00	82,38
0701030100	Instalações de serviços	0,00	19.216,00	0,00	0,00	15.830,09	15.830,09	0,00	15.830,09	15.830,09	0,00	0,00	0,00	82,38
0701040000	Construções diversas	43.872,51	329.472,00	0,00	0,00	134.665,34	87.377,85	0,00	87.377,85	87.377,85	91.160,00	0,00	0,00	26,52
0701040100	Viadutos, arruamentos e obras complementares	0,00	42.961,00	0,00	0,00	19.998,47	19.998,47	0,00	19.998,47	19.998,47	0,00	0,00	0,00	46,55
0701040500	Parques e jardins	31.755,71	227.405,00	0,00	0,00	106.970,70	47.566,41	0,00	47.566,41	47.566,41	91.160,00	0,00	0,00	20,92
0701041200	Cemitérios	12.116,80	59.106,00	0,00	0,00	7.696,17	19.812,97	0,00	19.812,97	19.812,97	0,00	0,00	0,00	33,52
0701060000	Material de transporte	0,00	40.404,00	0,00	0,00	40.393,20	0,00	0,00	0,00	0,00	40.393,20	0,00	0,00	0,00
0701060200	Outros	0,00	40.404,00	0,00	0,00	40.393,20	0,00	0,00	0,00	0,00	40.393,20	0,00	0,00	0,00
0701070000	Equipamento de informática	0,00	1.000,00	0,00	0,00	39,99	39,99	0,00	39,99	39,99	0,00	0,00	0,00	4,00
0701080000	Software Informático	0,00	500,00	0,00	0,00	0,00	0,00	0,00	0,00	0,00	0,00	0,00	0,00	0,00
0701090000	Equipamento administrativo	0,00	4.651,00	0,00	0,00	0,00	0,00	0,00	0,00	0,00	0,00	0,00	0,00	0,00
0701110000	Ferramentas e utensílios	0,00	1.950,00	0,00	0,00	1.929,37	1.929,37	0,00	1.929,37	1.929,37	0,00	0,00	0,00	98,94
0701150000	Outros investimentos	0,00	22.336,00	0,00	0,00	6.761,67	6.761,67	0,00	6.761,67	6.761,67	0,00	0,00	0,00	30,27
	Total Despesa de Capital:	43.872,51	419.529,00	0,00	0,00	199.619,66	111.938,97	0,00	111.938,97	111.938,97	131.553,20	0,00	0,00	26,68
	Total	135.642,80	2.111.121,90	0,00	0,00	1.649.693,50	1.636.811,30	33,39	1.619.126,51	1.619.159,90	148.491,61	17.684,79	0,00	76,70

A.4 - Demonstração de execução do plano plurianual de
investimentos (DPPI)

DPPI - Demonstração de Execução do Plano Plurianual de Investimentos

De a

Objetivo	Número do projeto	Designação do projeto	Rúbrica orçamental	Forma de realização	Fonte de Financiamento			Datas		Montante previsto			Montante executado			Nível de execução financeira anual (%)	Nível de execução financeira global (%)
					AC	AA	FC	Início	Fim	2020	Anos seguintes	Total	Anos anteriores	2020	Total		
010101	2018/01 01	Obras Edifícios	010000 0701030100	A	0,00	100,00	0,00	01-01-2018	30-09-2021	12.414,00	0,00	12.414,00	46.340,43	12.230,09	58.570,52	98,52	99,69
010101	2018/02 01	Parques Infantis e Ringuês Desportivos	010000 0701040500	A	0,00	100,00	0,00	01-01-2018	30-09-2021	123.560,00	0,00	123.560,00	18.771,23	32.355,71	51.126,94	26,19	35,92
010101	2018/03 01	Pavimentação de passeios e outras obras da via pública	010000 0701040100	A	0,00	100,00	0,00	01-01-2018	30-09-2021	13.186,00	0,00	13.186,00	48.172,21	12.188,99	60.361,20	92,44	98,38
010101	2018/04 01	Ferramentas e utensílios	010000 0701110000	A	0,00	100,00	0,00	01-01-2018	30-09-2021	1.950,00	0,00	1.950,00	17.193,40	1.929,37	19.122,77	98,94	99,89
010101	2018/05 01	Software informático	010000 0701080000	A	0,00	100,00	0,00	01-01-2018	30-09-2021	500,00	0,00	500,00	5.412,00	0,00	5.412,00	0,00	91,54
010101	2018/06 01	Material informático	010000 0701070000	A	0,00	100,00	0,00	01-01-2018	30-09-2021	1.000,00	0,00	1.000,00	1.698,42	39,99	1.738,41	4,00	64,42
010101	2018/07 01	Ação Social - POAPMC	010000 0701150000	A	0,00	100,00	0,00	01-01-2018	30-09-2021	15.401,00	0,00	15.401,00	20.166,28	0,00	20.166,28	0,00	56,70
010101	2018/08 01	Aquisição de viaturas	010000 0701060200	A	0,00	100,00	0,00	01-01-2018	30-09-2021	1,00	0,00	1,00	0,00	0,00	0,00	0,00	0,00
010101	2018/09 01	Outros investimentos	010000 0701150000	A	0,00	100,00	0,00	01-01-2018	30-09-2021	6.935,00	0,00	6.935,00	21.777,77	6.761,67	28.539,44	97,50	99,40
010101	2018/10 01	Obras Cemitérios	010000 0701041200	A	0,00	100,00	0,00	01-01-2018	30-09-2021	100,00	0,00	100,00	21.384,20	0,00	21.384,20	0,00	99,53
010101	2018/11 01	Aquisição de diverso equipamento administrativo	010000 0701090000	A	0,00	100,00	0,00	01-01-2018	30-09-2021	100,00	0,00	100,00	3.126,32	0,00	3.126,32	0,00	96,90
010101	2018/13 01	Arranjo urbanístico - Praça Padrão da Léguas	010000 0701040500	A	0,00	100,00	0,00	18-06-2018	30-09-2021	0,00	0,00	0,00	0,00	0,00	0,00	0,00	0,00
010101	2018/12 01	Aquisição de terreno - parque da vila	010000 070101	A	0,00	100,00	0,00	01-01-2018	30-09-2021	0,00	0,00	0,00	35.476,02	0,00	35.476,02	0,00	100,00
010101	2018/14 01	Arranjo urbanístico e Parque Infantil - Paus	010000 0701040500	A	0,00	100,00	0,00	18-06-2018	30-09-2021	0,00	0,00	0,00	0,00	0,00	0,00	0,00	0,00
010101	2018/15 01	Valorização do caminho Português da Costa	010000 0701040100	A	0,00	100,00	0,00	18-06-2018	30-09-2021	1,00	0,00	1,00	0,00	0,00	0,00	0,00	0,00
010101	2018/16 01	Arranja do Lavadouro Público - Rio da Aldeia	010000 0701040100	A	0,00	100,00	0,00	18-06-2018	30-09-2021	0,00	0,00	0,00	0,00	0,00	0,00	0,00	0,00
010101	2018/17 01	Construção WC - Cemitério Leça do Balio	010000 0701041200	A	0,00	100,00	0,00	18-06-2018	30-09-2021	12.200,00	0,00	12.200,00	18.175,35	12.116,90	30.292,25	99,32	99,73
010101	2020/01 01	Craição da Zona de Lazer do Monte da Terra	010000 0701040500	A	0,00	100,00	0,00	01-01-2020	30-09-2021	1,00	0,00	1,00	0,00	0,00	0,00	0,00	0,00

DPPI - Demonstração de Execução do Plano Plurianual de Investimentos

De a

Objec- tivo	Número do projeto	Designação do projeto	Rúbrica orçament- al	Forma de realiza- ção	Fonte de Financiamento			Datas		Montante previsto			Montante executado			Nível de execução financeira anual (%)	Nível de execução financeira global (%)
					AC	AA	FC	Início	Fim	2020	Anos seguintes	Total	Anos anteriores	2020	Total		
010101	2020/02 01	Criação da Zona de Lazer do Padrão da Léguas	010000 0701040500	A	0,00	100,00	0,00	01-01-2020	30-09-2021	1,00	0,00	1,00	0,00	0,00	0,00	0,00	0,00
010101	2020/03 01	Remodelação da Zona de Lazer de Santana	010000 0701040500	A	0,00	100,00	0,00	01-01-2020	30-09-2021	501,00	0,00	501,00	0,00	0,00	0,00	0,00	0,00
010101	2020/04 01	Recuperação da Zona de lazer de Pereiró	010000 0701040500	A	0,00	100,00	0,00	01-01-2020	30-09-2021	2.501,00	0,00	2.501,00	0,00	0,00	0,00	0,00	0,00
010101	2020/05 01	Construção de um novo Parque Infantil no Conjunto Habitacional de Gatões	010000 0701040500	A	0,00	100,00	0,00	01-02-2019	30-09-2021	1,00	0,00	1,00	0,00	0,00	0,00	0,00	0,00
010101	2020/06 01	Construção de um novo Parque Infantil no Conjunto Habitacional de S. Gens	010000 0701040500	A	0,00	100,00	0,00	01-01-2020	30-09-2021	1,00	0,00	1,00	0,00	0,00	0,00	0,00	0,00
010101	2020/07 01	Construção de um novo Parque Infantil na Rua José Ribeiro (Araújo)	010000 0701040500	A	0,00	100,00	0,00	01-01-2020	30-09-2021	1,00	0,00	1,00	0,00	0,00	0,00	0,00	0,00
010101	2020/08 01	Acrescer ao Parque Infantil da Quinta do Viera de um Baloço	010000 0701040500	A	0,00	100,00	0,00	01-01-2020	30-09-2021	1,00	0,00	1,00	0,00	0,00	0,00	0,00	0,00
010101	2020/09 01	Remodelação completa do Parque Infantil das Carvalhas	010000 0701040500	A	0,00	100,00	0,00	01-01-2020	30-09-2021	1,00	0,00	1,00	0,00	0,00	0,00	0,00	0,00
010101	2020/10 01	Remodelação completa do Parque infantil de Santiago	010000 0701040500	A	0,00	100,00	0,00	02-01-2019	30-09-2021	1,00	0,00	1,00	0,00	0,00	0,00	0,00	0,00
010101	2020/11 01	Remodelação completa do Parque Infantil de 11 de Março	010000 0701040500	A	0,00	100,00	0,00	01-01-2020	30-09-2021	1.041,00	0,00	1.041,00	0,00	1.033,20	1.033,20	99,25	99,25
010101	2020/12 12	Remodelação completa do Parque Infantil da Praceta de S. Gens	010000 0701040500	A	0,00	100,00	0,00	01-01-2019	30-09-2021	1,00	0,00	1,00	0,00	0,00	0,00	0,00	0,00
010101	2020/13 01	Remodelação do Parque Infantil de Teixeira Lopes	010000 0701040500	A	0,00	100,00	0,00	01-01-2020	30-09-2021	1,00	0,00	1,00	0,00	0,00	0,00	0,00	0,00
010101	2020/14 01	Remodelação do Parque Infantil de Esposade	010000 0701040500	A	0,00	100,00	0,00	01-01-2020	30-09-2021	1,00	0,00	1,00	0,00	0,00	0,00	0,00	0,00
010101	2020/15 01	Substituição dos Equipamentos Bio Saudáveis em António Sérgio	010000 0701040500	A	0,00	100,00	0,00	01-01-2020	30-09-2021	4.596,00	0,00	4.596,00	0,00	4.595,10	4.595,10	99,98	99,98
010101	2020/16 01	Substituição dos Equipamentos Bio Saudáveis em Cândido dos Reis	010000 0701040500	A	0,00	100,00	0,00	01-01-2020	30-09-2021	2.396,00	0,00	2.396,00	0,00	2.395,60	2.395,60	99,98	99,98
010101	2020/17 01	Substituição dos Equipamentos Bio Saudáveis no Largo do Souto	010000 0701040500	A	0,00	100,00	0,00	01-01-2020	30-09-2021	2.396,00	0,00	2.396,00	0,00	2.395,60	2.395,60	99,98	99,98
010101	2020/18 01	Substituição dos Equipamentos Bio Saudáveis na Piscina de Custóias	010000 0701040500	A	0,00	100,00	0,00	20-12-2019	20-12-2019	2.396,00	0,00	2.396,00	0,00	2.395,60	2.395,60	99,98	99,98
010101	2020/19 01	Colocação de Equipamentos Bio Saudáveis, junto ao Parque Infantil do Ranito	010000 0701040500	A	0,00	100,00	0,00	01-01-2020	30-09-2021	2.396,00	0,00	2.396,00	0,00	2.395,60	2.395,60	99,98	99,98

DPPI - Demonstração de Execução do Plano Plurianual de Investimentos

De a

Objec- tivo	Número do projeto	Designação do projeto	Rúbrica orçamen- tal	Forma de realiza- ção	Fonte de Financiamento			Datas		Montante previsto			Montante executado			Nível de execução financeira anual (%)	Nível de execução financeira global (%)
					AC	AA	FC	Início	Fim	2020	Anos seguintes	Total	Anos anteriores	2020	Total		
010101	2020/20 01	Recuperação do Ringue da Rua Inês de Castro	010000 0701040500	A	0,00	100,00	0,00	01-01-2020	30-09-2021	15.001,00	0,00	15.001,00	0,00	0,00	0,00	0,00	0,00
010101	2020/21 01	Recuperação do Ringue da Rua Vilarinho de Freires	010000 0701040500	A	0,00	100,00	0,00	01-01-2020	30-09-2021	15.001,00	0,00	15.001,00	0,00	0,00	0,00	0,00	0,00
010101	2020/22 01	Recuperação do Ringue de Recarei	010000 0701040500	A	0,00	0,00	0,00	01-01-2020	30-09-2021	12.001,00	0,00	12.001,00	0,00	0,00	0,00	0,00	0,00
010101	2020/23 01	Recuperação do Ringue de Professor Franco	010000 0701040500	A	0,00	100,00	0,00	01-01-2020	30-09-2021	12.001,00	0,00	12.001,00	0,00	0,00	0,00	0,00	0,00
010101	2020/24 01	Beneficiação do Ringue de Santiago	010000 0701040500	A	0,00	0,00	0,00	01-01-2020	30-09-2021	4.501,00	0,00	4.501,00	0,00	0,00	0,00	0,00	0,00
010101	2020/25 01	Beneficiação do Ringue da Agra	010000 0701040500	A	0,00	0,00	0,00	01-01-2020	30-09-2021	3.601,00	0,00	3.601,00	0,00	0,00	0,00	0,00	0,00
010101	2020/26 01	Beneficiação do Ringue de Esposade	010000 0701040500	A	0,00	0,00	0,00	01-01-2020	30-09-2021	5.001,00	0,00	5.001,00	0,00	0,00	0,00	0,00	0,00
010101	2020/27 01	Beneficiação do Ringue de Soares dos Reis	010000 0701040500	A	0,00	0,00	0,00	01-01-2020	30-09-2021	7.001,00	0,00	7.001,00	0,00	0,00	0,00	0,00	0,00
010101	2020/28 01	Beneficiação do Ringue da Lomba	010000 0701040500	A	0,00	0,00	0,00	01-01-2020	30-09-2021	4.001,00	0,00	4.001,00	0,00	0,00	0,00	0,00	0,00
010101	2020/29 01	Beneficiação do Ringue de José Ribeiro	010000 0701040500	A	0,00	0,00	0,00	01-01-2020	30-09-2021	2.501,00	0,00	2.501,00	0,00	0,00	0,00	0,00	0,00
010101	2020/30 01	Beneficiação do Ringue de António Sérgio	010000 0701040500	A	0,00	0,00	0,00	01-01-2020	30-09-2021	5.001,00	0,00	5.001,00	0,00	0,00	0,00	0,00	0,00
010101	2020/31 01	Construção de um novo Ossário Geral no Cemitério de Guifões	010000 0701041200	A	0,00	0,00	0,00	01-01-2020	30-09-2021	10.001,00	0,00	10.001,00	0,00	0,00	0,00	0,00	0,00
010101	2020/32 01	Construção de novas Caixas ossarias no Cemitério de Guifões	010000 0701041200	A	0,00	0,00	0,00	01-01-2020	30-09-2021	19.001,00	0,00	19.001,00	0,00	0,00	0,00	0,00	0,00
010101	2020/33 01	Colocação de tabuleiros recetores de cirios no piso intermédio do Cemitério de Guifões	010000 0701041200	A	0,00	0,00	0,00	01-01-2020	30-09-2021	1,00	0,00	1,00	0,00	0,00	0,00	0,00	0,00
010101	2020/34 01	Equipamento de acessibilidade ao piso intermédio do Cemitério de Guifões	010000 0701041200	A	0,00	0,00	0,00	01-01-2020	30-09-2021	12.301,00	0,00	12.301,00	0,00	2.926,66	2.926,66	23,79	23,79
010101	2020/35 01	Melhorar a mobilidade no Cemitério de Custóias	010000 0701041200	A	0,00	0,00	0,00	01-01-2020	30-09-2021	501,00	0,00	501,00	0,00	0,00	0,00	0,00	0,00
010101	2020/36 01	Melhorar a iluminação do Cemitério de Custóias	010000 0701041200	A	0,00	0,00	0,00	01-01-2020	30-09-2021	5.001,00	0,00	5.001,00	0,00	4.769,41	4.769,41	95,37	95,37
010101	2020/37 01	Colocação de abrigo de passageiros em frente ao Pavilhão Municipal de Custóias	010000 0701040100	A	0,00	0,00	0,00	01-01-2020	30-09-2021	1,00	0,00	1,00	0,00	0,00	0,00	0,00	0,00

DPPI - Demonstração de Execução do Plano Plurianual de Investimentos

De a

Objetivo	Número do projeto	Designação do projeto	Rúbrica orçamental	Forma de realização	Fonte de Financiamento			Datas		Montante previsto			Montante executado			Nível de execução financeira anual (%)	Nível de execução financeira global (%)
					AC	AA	FC	Início	Fim	2020	Anos seguintes	Total	Anos anteriores	2020	Total		
010101	2020/38 01	Obras de beneficiação do Coreto de Santana	010000 0701040100	A	0,00	0,00	0,00	01-01-2020	30-09-2021	1.001,00	0,00	1.001,00	0,00	0,00	0,00	0,00	0,00
010101	2020/39 01	Obras de beneficiação do Coreto de Custóias	010000 0701040100	A	0,00	0,00	0,00	01-01-2020	30-09-2021	501,00	0,00	501,00	0,00	0,00	0,00	0,00	0,00
010101	2020/40 01	Obras de beneficiação do Coreto de Guifões	010000 0701040100	A	0,00	0,00	0,00	01-01-2020	30-09-2021	501,00	0,00	501,00	0,00	0,00	0,00	0,00	0,00
010101	2020/41 01	Abertura de caminho pedonal entre Rua da Fonte Velha e Rua Simões de Almeida	010000 0701040100	A	0,00	100,00	0,00	01-01-2020	30-09-2021	501,00	0,00	501,00	0,00	0,00	0,00	0,00	0,00
010101	2020/42 01	Construção de passeio Rua de Gondivinho (200m)	010000 0701040100	A	0,00	0,00	0,00	01-01-2020	30-09-2021	600,00	0,00	600,00	0,00	0,00	0,00	0,00	0,00
010101	2020/43 01	Construção de passeio Rua 5 de Outubro (300m)	010000 0701040100	A	0,00	0,00	0,00	01-01-2020	30-09-2021	1,00	0,00	1,00	0,00	0,00	0,00	0,00	0,00
010101	2020/44 01	Construção de passeio Rua D. Frei Manuel de Almeida Vasconcelos (75m)	010000 0701040100	A	0,00	0,00	0,00	01-01-2020	30-09-2021	3.000,00	0,00	3.000,00	0,00	0,00	0,00	0,00	0,00
010101	2020/45 01	Remodelação dos passeios na Rua Teixeira Lopes	010000 0701040100	A	0,00	0,00	0,00	01-01-2020	30-09-2021	1,00	0,00	1,00	0,00	0,00	0,00	0,00	0,00
010101	2020/46 01	Construção de passeios em falta na Rua dos Fogueteiros	010000 0701040100	A	0,00	0,00	0,00	01-01-2020	30-09-2021	1,00	0,00	1,00	0,00	0,00	0,00	0,00	0,00
010101	2020/47 01	Construção de passeio na Rua Engº Jorge Maia	010000 0701040100	A	0,00	0,00	0,00	01-01-2020	30-09-2021	1,00	0,00	1,00	0,00	0,00	0,00	0,00	0,00
010101	2020/48 01	Recuperação do passeio na Avenida Engº Jorge Maia	010000 0701040100	A	0,00	0,00	0,00	01-01-2020	30-09-2021	1,00	0,00	1,00	0,00	0,00	0,00	0,00	0,00
010101	2020/49 01	Construção de troço de passeio na Rua Passos Manuel	010000 0701040100	A	0,00	0,00	0,00	01-01-2020	30-09-2021	1,00	0,00	1,00	0,00	0,00	0,00	0,00	0,00
010101	2020/50 01	Construção de passeio na Rua Monte Xisto	010000 0701040100	A	0,00	0,00	0,00	01-01-2020	30-09-2020	1,00	0,00	1,00	0,00	0,00	0,00	0,00	0,00
010101	2020/51 01	Construção de passeio na Travessa do Monte da Terra (50 m)	010000 0701040100	A	0,00	0,00	0,00	01-01-2020	30-09-2021	2.000,00	0,00	2.000,00	0,00	0,00	0,00	0,00	0,00
010101	2020/52 01	Arranjo do Largo do Cruzeiro de Guifões	010000 0701040100	A	0,00	0,00	0,00	01-01-2020	30-09-2021	1,00	0,00	1,00	0,00	0,00	0,00	0,00	0,00
010101	2020/53 01	Substituição do Piso no Largo de Guifões	010000 0701040100	A	0,00	0,00	0,00	01-01-2020	30-09-2021	1,00	0,00	1,00	0,00	0,00	0,00	0,00	0,00
010101	2020/54 01	Construção de passeio entre o parque das Varas e a Santana	010000 0701040100	A	0,00	0,00	0,00	01-01-2020	30-09-2021	1,00	0,00	1,00	0,00	0,00	0,00	0,00	0,00
010101	2020/55 01	Remodelação dos passeios na envolvente à Feira de Custóias	010000 0701040100	A	0,00	0,00	0,00	01-01-2020	30-09-2021	1,00	0,00	1,00	0,00	0,00	0,00	0,00	0,00

DPPI - Demonstração de Execução do Plano Plurianual de Investimentos

De a

Objetivo	Número do projeto	Designação do projeto	Rúbrica orçamental	Forma de realização	Fonte de Financiamento			Datas		Montante previsto			Montante executado		Nível de execução financeira anual (%)	Nível de execução financeira global (%)	
					AC	AA	FC	Início	Fim	2020	Anos seguintes	Total	Anos anteriores	2020			Total
010101	2020/56 01	Pintura do edifício administrativo de Leça do Balio	010000 0701030100	A	0,00	0,00	0,00	01-01-2020	30-09-2021	501,00	0,00	501,00	0,00	0,00	0,00	0,00	0,00
010101	2020/57 01	Pintura do edifício administrativo de Guifões	010000 0701030100	A	0,00	0,00	0,00	01-01-2020	30-09-2021	501,00	0,00	501,00	0,00	0,00	0,00	0,00	0,00
010101	2020/58 01	Pintura do Lavadouro público do Rio da Aldeia	010000 0701040100	A	0,00	0,00	0,00	01-01-2020	30-09-2021	601,00	0,00	601,00	0,00	521,98	521,98	86,85	86,85
010101	2020/59 01	Pintura do Monumento do acidente das Carvalhas	010000 0701040100	A	0,00	0,00	0,00	01-01-2020	30-09-2021	1,00	0,00	1,00	0,00	0,00	0,00	0,00	0,00
010101	2020/60 01	Criação de parque de estacionamento na Rua Cândido dos Reis	010000 0701040100	A	0,00	0,00	0,00	01-01-2020	30-09-2021	1.050,00	0,00	1.050,00	0,00	0,00	0,00	0,00	0,00
010101	2020/61 01	Criação de Parque de Estacionamento na confluência das Ruas de Monte dos Pisos e Porto Mouro	010000 0701040100	A	0,00	0,00	0,00	01-01-2020	30-09-2021	50,00	0,00	50,00	0,00	0,00	0,00	0,00	0,00
010101	2020/62 01	Criação de Parque de Estacionamento junto à sede do Rancho Regional de Guifões	010000 0701040100	A	0,00	0,00	0,00	01-01-2020	30-09-2020	2.350,00	0,00	2.350,00	0,00	0,00	0,00	0,00	0,00
010101	2020/63 01	Transformação do Centro Cívico de Custóias em Centro de Desenvolvimento Comunitário	010000 0701030100	A	0,00	0,00	0,00	01-01-2020	30-09-2021	2.200,00	0,00	2.200,00	0,00	0,00	0,00	0,00	0,00
010101	2020/64 01	Remodelação da sala de Informática e da sala de formação de Guifões	010000 0701090000	A	0,00	0,00	0,00	01-01-2020	30-09-2021	4.551,00	0,00	4.551,00	0,00	0,00	0,00	0,00	0,00
010101	2020/65 01	Aquisição de camião de transporte Ação Social	010000 0701060200	A	0,00	0,00	0,00	01-01-2020	30-09-2021	40.401,00	0,00	40.401,00	0,00	0,00	0,00	0,00	0,00
010101	2020/66 01	Aquisição de viatura de 6 Lugares e caixa para os serviços gerais	010000 0701060200	A	0,00	0,00	0,00	01-01-2020	30-09-2021	1,00	0,00	1,00	0,00	0,00	0,00	0,00	0,00
010101	2020/67 01	Aquisição de viatura ligeira Ação Social	010000 0701060200	A	0,00	0,00	0,00	01-01-2020	30-09-2021	1,00	0,00	1,00	0,00	0,00	0,00	0,00	0,00
010101	2020/68 01	Monumento aos Párcos da Freguesia de Custóias	010000 0701040100	A	0,00	0,00	0,00	01-01-2020	30-09-2021	1,00	0,00	1,00	0,00	0,00	0,00	0,00	0,00
010101	2020/69 01	Marco do Caminho Português da Costa	010000 0701040100	A	0,00	0,00	0,00	01-01-2020	30-09-2021	4.001,00	0,00	4.001,00	0,00	1.199,00	1.199,00	29,97	29,97
010101	2020/70 01	Marco do Caminho Central	010000 0701040100	A	0,00	0,00	0,00	01-01-2020	30-09-2021	1,00	0,00	1,00	0,00	0,00	0,00	0,00	0,00
010101	2020/71 01	Monumento da Feira dos Moços	010000 0701040100	A	0,00	0,00	0,00	01-01-2020	30-09-2021	7.501,00	0,00	7.501,00	0,00	0,00	0,00	0,00	0,00
010101	2020/72 01	Mural de Santiago	010000 0701040100	A	0,00	0,00	0,00	01-01-2020	30-09-2021	1,00	0,00	1,00	0,00	0,00	0,00	0,00	0,00
010101	2020/73 01	Pintura com Arte Urbana do Edifício da Feira de Custóias	010000 0701030100	A	0,00	0,00	0,00	01-01-2020	30-08-2021	3.600,00	0,00	3.600,00	0,00	3.600,00	3.600,00	100,00	100,00

DPPI - Demonstração de Execução do Plano Plurianual de Investimentos

De a

Objetivo	Número do projeto	Designação do projeto	Rúbrica orçamental	Forma de realização	Fonte de Financiamento			Datas		Montante previsto			Montante executado			Nível de execução financeira anual (%)	Nível de execução financeira global (%)	
					AC	AA	FC	Início	Fim	2020	Anos seguintes	Total	Anos anteriores	2020	Total			
010101	2020/74 01	Remodelação dos WC públicos da Feira de Santana	010000 0701040100	A	0,00	0,00	0,00	01-01-2020	30-09-2021	6.101,00	0,00	6.101,00	0,00	6.088,50	6.088,50	99,80	99,80	
									Total		419.529,00	0,00	419.529,00	257.693,63	111.938,97	369.632,60	26,68	99,73

Legenda: (1) Forma de Realização

- A - Administração direta
- E - Empreitadas
- O - Fornecimento e outras

(2) Fonte de Financiamento

- AC - Administração Central
- AA - Administração Autárquica
- FC - Fundos Comunitários

(3) Fase de Execução

- 0 - Não Iniciada
- 1 - Com projecto técnico
- 2 - Adjudicada
- 3 - Execução física até 50%
- 4 - Execução física superior a 50%

A.5 - Anexo às demonstrações orçamentais



A.5.1 - Alterações orçamentais da receita

SNC-AP

Rubrica	Designação	Previsões Iniciais	Alterações Orçamentais			Previsões Corrigidas	Observações
			Inscrições / Reforços	Diminuições / Anulações	Créditos Especiais		
R3	Taxas, multas e outras penalidades	243.923,00	0,00	52.242,00	0,00	191.681,00	
	0400000000 Taxas, multas e outras penalidades	243.923,00	0,00	52.242,00	0,00	191.681,00	
	0401000000 Taxas	243.539,00	0,00	52.242,00	0,00	191.297,00	
	0401230000 Taxas específicas das autarquias locais	243.539,00	0,00	52.242,00	0,00	191.297,00	
	0401230100 Mercados e feiras	172.027,00	0,00	36.179,00	0,00	135.848,00	
	0401230101 Feira de Custóias	110.586,00	0,00	22.856,00	0,00	87.730,00	
	0401230102 Feira da Santana	60.433,00	0,00	13.323,00	0,00	47.110,00	
	0401230103 Feira Anual S. José	734,00	0,00	0,00	0,00	734,00	
	0401230104 Feira Anual S. Miguel	274,00	0,00	0,00	0,00	274,00	
	0401230400 Canídeos	300,00	0,00	0,00	0,00	300,00	
	0401230401 Canídeos - Custóias	150,00	0,00	0,00	0,00	150,00	
	0401230402 Canídeos - Leça do Balio	100,00	0,00	0,00	0,00	100,00	
	0401230403 Canídeos - Guifões	50,00	0,00	0,00	0,00	50,00	
	0401239900 Outras	71.212,00	0,00	16.063,00	0,00	55.149,00	
	0401239903 Secretaria - Custóias	1.977,00	0,00	0,00	0,00	1.977,00	
	0401239904 Secretaria - Leça do Balio	1.775,00	0,00	0,00	0,00	1.775,00	
	0401239905 Secretaria - Guifões	2.137,00	0,00	0,00	0,00	2.137,00	
	0401239906 Cemitérios - Custóias	17.831,00	0,00	0,00	0,00	17.831,00	
	0401239907 Cemitérios - Leça do Balio	9.819,00	0,00	0,00	0,00	9.819,00	
	0401239908 Cemitérios - Guifões	5.543,00	0,00	0,00	0,00	5.543,00	
	0401239909 Concessões / Cemitérios	32.125,00	0,00	16.063,00	0,00	16.062,00	
	0401239999 Diversas	5,00	0,00	0,00	0,00	5,00	
	0402000000 Multas e outras penalidades	384,00	0,00	0,00	0,00	384,00	
	0402990000 Multas e penalidades diversas	384,00	0,00	0,00	0,00	384,00	
	0402999900 Multas e outras penalidades diversas - Outros	384,00	0,00	0,00	0,00	384,00	
R5	Transferências e subsídios correntes	1.433.731,00	35.608,90	42.680,00	0,00	1.426.659,90	
R5.1	Transferências Correntes	1.433.731,00	35.608,90	42.680,00	0,00	1.426.659,90	
R5.1.1	Administrações Públicas	1.433.731,00	35.608,90	42.680,00	0,00	1.426.659,90	
R5.1.1.1	Administração Central - Estado Português	487.592,00	5.136,00	0,00	0,00	492.728,00	
	0603010000 Estado	466.655,00	5.136,00	0,00	0,00	471.791,00	
	0603010400 Fundo de Financiamento das Freguesias	427.018,00	971,00	0,00	0,00	427.989,00	
	0603010500 FFF (nº 8, art.38º da Lei 73/2013)	1.633,00	4.165,00	0,00	0,00	5.798,00	
	0603010600 Participação remuneratória de eleitos locais	38.004,00	0,00	0,00	0,00	38.004,00	
	0603060000 Estado - Participação comunitária em projectos co-financiados	20.937,00	0,00	0,00	0,00	20.937,00	

SNC-AP

Rubrica	Designação	Previsões Iniciais	Alterações Orçamentais			Previsões Corrigidas	Observações
			Inscrições / Reforços	Diminuições / Anulações	Créditos Especiais		
	Estado - Participação Comunitária em Projectos Co-Financiados	20.937,00	0,00	0,00	0,00	20.937,00	
R5.1.1.2	Administração Central - Outras Entidades	66.243,00	12.129,00	0,00	0,00	78.372,00	
	0603070000 Serviços e fundos autónomos	66.243,00	12.129,00	0,00	0,00	78.372,00	
	0603070100 I.E.F.P.	66.243,00	12.129,00	0,00	0,00	78.372,00	
	0603070101 Gabinete de Inserção Profissional	11.766,00	0,00	0,00	0,00	11.766,00	
	0603070102 Contratos Emprego e Inserção	54.472,00	12.129,00	0,00	0,00	66.601,00	
	0603070103 Programas Estágio	5,00	0,00	0,00	0,00	5,00	
R5.1.1.5	Administração Local	879.896,00	18.343,90	42.680,00	0,00	855.559,90	
	0605000000 Administração local	879.896,00	18.343,90	42.680,00	0,00	855.559,90	
	0605010000 Continente	879.896,00	18.343,90	42.680,00	0,00	855.559,90	
	0605010100 Município de Matosinhos	879.896,00	18.343,90	42.680,00	0,00	855.559,90	
	0605010101 Município_AE - Espaços verdes	243.954,00	9.543,00	0,00	0,00	253.497,00	
	0605010102 Município_AE - Limpeza de vias	357.217,00	0,00	2.680,00	0,00	354.537,00	
	0605010103 Município_AE - Escolas	77.815,00	0,00	0,00	0,00	77.815,00	
	0605010104 Município_DC - Parques Infantis	18.667,00	0,00	0,00	0,00	18.667,00	
	0605010105 Município_DC - Infraestruturas	49.926,00	0,00	0,00	0,00	49.926,00	
	0605010106 Município_DC - Ação Social	53.709,00	0,00	0,00	0,00	53.709,00	
	0605010107 Município_DC_Escolas	33.388,00	0,00	0,00	0,00	33.388,00	
	0605010108 Recenseamento eleitoral	220,00	0,00	0,00	0,00	220,00	
	0605010109 Contratos programa/protocolos	45.000,00	0,00	40.000,00	0,00	5.000,00	
	0605010110 Atos Eleitorais	0,00	8.800,90	0,00	0,00	8.800,90	
R6	Venda de bens e serviços	137.005,00	0,00	33.682,00	0,00	103.323,00	
	0700000000 Venda de bens e serviços correntes	137.005,00	0,00	33.682,00	0,00	103.323,00	
	0701000000 Venda de bens	10,00	0,00	0,00	0,00	10,00	
	0701030000 Publicações e impressos	5,00	0,00	0,00	0,00	5,00	
	0701990000 Outros	5,00	0,00	0,00	0,00	5,00	
	0702000000 Serviços	100.690,00	0,00	28.790,00	0,00	71.900,00	
	0702010000 Aluguer de espaços e equipamentos	5,00	0,00	0,00	0,00	5,00	
	Serviços sociais, recreativos, culturais e de desporto	22.228,00	0,00	20.688,00	0,00	1.540,00	
	0702080000 Serviços recreativos	11.340,00	0,00	9.800,00	0,00	1.540,00	
	0702080201 Turismo Sénior	9.800,00	0,00	9.800,00	0,00	0,00	
	0702080202 Escola de Música	1.540,00	0,00	0,00	0,00	1.540,00	
	Serviços desportivos	10.888,00	0,00	10.888,00	0,00	0,00	
	0702080401 Férias Desportivas	10.888,00	0,00	10.888,00	0,00	0,00	
	Serviços específicos das autarquias	68.156,00	0,00	8.102,00	0,00	60.054,00	
	0702090200 Resíduos sólidos	3.849,00	0,00	0,00	0,00	3.849,00	

SNC-AP

Rubrica	Designação	Previsões Iniciais	Alterações Orçamentais			Previsões Corrigidas	Observações
			Inscrições / Reforços	Diminuições / Anulações	Créditos Especiais		
0702090201	Recolha de cera e resíduos metálicos	1.512,00	0,00	0,00	0,00	1.512,00	
0702090202	Outros	2.337,00	0,00	0,00	0,00	2.337,00	
0702090500	Cemitérios	25.694,00	0,00	0,00	0,00	25.694,00	
0702090501	Inumações, exumações, trasladações - Custóias	9.923,00	0,00	0,00	0,00	9.923,00	
0702090502	Inumações, exumações, trasladações - Leça do Balio	9.956,00	0,00	0,00	0,00	9.956,00	
0702090503	Inumações, exumações, trasladações - Guifões	5.815,00	0,00	0,00	0,00	5.815,00	
0702090700	Parques de estacionamento	38.613,00	0,00	8.102,00	0,00	30.511,00	
0702090701	Parque auto - Custóias	32.429,00	0,00	6.874,00	0,00	25.555,00	
0702090702	Parque auto - Leça do Balio	6.184,00	0,00	1.228,00	0,00	4.956,00	
0702990000	Outros	10.301,00	0,00	0,00	0,00	10.301,00	
0702990100	Posto CTT - Custóias	6.013,00	0,00	0,00	0,00	6.013,00	
0702990200	Posto CTT - Guifões	3.805,00	0,00	0,00	0,00	3.805,00	
0702990300	Posto Atendimento Cidadão	483,00	0,00	0,00	0,00	483,00	
0703000000	Rendas	36.305,00	0,00	4.892,00	0,00	31.413,00	
0703020000	Edifícios	36.300,00	0,00	4.892,00	0,00	31.408,00	
0703020100	Loja - Cemitério de Leça do Balio	12.600,00	0,00	1.715,00	0,00	10.885,00	
0703020200	Loja - Cemitério de Guifões	7.200,00	0,00	980,00	0,00	6.220,00	
0703020300	Loja - Cemitério de Custóias	12.000,00	0,00	1.634,00	0,00	10.366,00	
0703020400	Loja - Largo Esposade	4.500,00	0,00	563,00	0,00	3.937,00	
0703990000	Outras	5,00	0,00	0,00	0,00	5,00	
R9	Transferências e subsídios de capital	0,00	18.735,00	0,00	0,00	18.735,00	
R9.1	Transferências de Capital	0,00	18.735,00	0,00	0,00	18.735,00	
R9.1.1	Administrações Públicas	0,00	18.735,00	0,00	0,00	18.735,00	
R9.1.1.5	Administração Local	0,00	18.735,00	0,00	0,00	18.735,00	
1005000000	Administração local	0,00	18.735,00	0,00	0,00	18.735,00	
1005010000	Continente	0,00	18.735,00	0,00	0,00	18.735,00	
1005010100	Município de Matosinhos	0,00	18.735,00	0,00	0,00	18.735,00	
R14	Saldo da gerência anterior	0,00	0,00	0,00	313.732,00	313.732,00	
1600000000	Saldo da gerência anterior	0,00	0,00	0,00	313.732,00	313.732,00	
1601000000	Saldo orçamental	0,00	0,00	0,00	313.732,00	313.732,00	
1601010000	Na posse do serviço	0,00	0,00	0,00	313.732,00	313.732,00	



UNIÃO DAS FREGUESIAS DE CUSTÓIAS, LEÇA DO BALIO E GUIFÕES

Alterações Orçamentais de Receita

2020

SNC-AP

Rubrica	Designação	Previsões Iniciais	Alterações Orçamentais			Previsões Corrigidas	Observações
			Inscrições / Reforços	Diminuições / Anulações	Créditos Especiais		
Total:		1.871.650,00	54.343,90	128.604,00	313.732,00	2.111.121,90	

ORGÃO EXECUTIVO ____/____/____ _____

ORGÃO DELIBERATIVO ____/____/____ _____

A.5.2 - Alterações orçamentais da despesa

SNC-AP

Rubrica	Designação	Previsões Iniciais	Alterações Orçamentais			Previsões Corrigidas	Observações
			Inscrições / Reforços	Diminuições / Anulações	Créditos Especiais		
010000	Administração Autárquica						
D1.1	Remunerações certas e permanentes	802.795,00	13.602,00	23.175,00	0,00	793.222,00	
D1.1	Remunerações certas e permanentes	620.895,00	567,00	20.801,00	0,00	600.661,00	
010100000	Remunerações certas e permanentes	631.028,00	567,00	20.801,00	0,00	610.794,00	
010101000	Titulares de órgãos de soberania e membros de órgãos autárquicos	41.371,00	161,00	0,00	0,00	41.532,00	
010104000	Pessoal dos quadros	440.960,00	0,00	12.928,00	0,00	428.032,00	
0101040100	Pessoal dos quadros - Reg. CIT - Em Funções Públicas	433.224,00	0,00	12.928,00	0,00	420.296,00	
0101070000	Pessoal em regime de tarefa ou avença	9.380,00	0,00	5.841,00	0,00	3.539,00	
0101110000	Representação	8.888,00	296,00	0,00	0,00	9.184,00	
010113000	Subsídio de refeição	52.189,00	90,00	604,00	0,00	51.675,00	
0101130100	Titulares de órgãos de soberania e membros de órgãos autárquicos	1.102,00	90,00	0,00	0,00	1.192,00	
0101130200	Pessoal em funções	49.985,00	0,00	604,00	0,00	49.381,00	
010114000	Subsídio de férias e de Natal	78.235,00	20,00	1.428,00	0,00	76.827,00	
0101140100	Titulares de órgãos de soberania e membros de órgãos autárquicos	3.816,00	20,00	0,00	0,00	3.836,00	
0101140200	Pessoal em funções	73.129,00	0,00	1.428,00	0,00	71.701,00	
D1.2	Abonos Variáveis ou Eventuais	23.715,00	3.425,00	0,00	0,00	27.140,00	
010200000	Abonos variáveis ou eventuais	29.526,00	3.425,00	0,00	0,00	32.951,00	
0102020000	Horas extraordinárias	17.156,00	3.415,00	0,00	0,00	20.571,00	
0102050000	Abono para falhas	6.559,00	10,00	0,00	0,00	6.569,00	
D1.3	Segurança social	158.185,00	9.610,00	2.374,00	0,00	165.421,00	
010300000	Segurança social	186.734,00	9.610,00	2.374,00	0,00	193.970,00	
0103010000	Encargos com a saúde (SNS)	14.395,00	21,00	0,00	0,00	14.416,00	
0103030000	Subsídio familiar a criança e jovens	5.611,00	1.130,00	0,00	0,00	6.741,00	
010305000	Contribuições para a segurança social	159.841,00	7.346,00	2.374,00	0,00	164.813,00	
0103050200	Segurança Social Funcionários Públicos	131.297,00	7.346,00	2.374,00	0,00	136.269,00	
0103050201	CGA	57.646,00	7.020,00	0,00	0,00	64.666,00	
0103050202	Regime geral	73.651,00	326,00	2.374,00	0,00	71.603,00	
010309000	Seguros	6.882,00	1.113,00	0,00	0,00	7.995,00	
0103090100	Acidentes de Trabalho e Doenças Profissionais	6.882,00	1.113,00	0,00	0,00	7.995,00	
D2	Aquisição de bens e serviços	607.741,00	121.682,00	215.061,00	0,00	514.362,00	
020000000	Aquisição de bens e serviços	730.273,00	121.682,00	215.061,00	0,00	636.894,00	

SNC-AP

Rubrica	Designação	Previsões Iniciais	Alterações Orçamentais			Previsões Corrigidas	Observações
			Inscrições / Reforços	Diminuições / Anulações	Créditos Especiais		
020100000	Aquisição de bens	112.101,00	83.132,00	15.675,00	0,00	179.558,00	
020102000	Combustíveis e lubrificantes	23.150,00	200,00	1.500,00	0,00	21.850,00	
0201020200	Gasóleo	12.970,00	0,00	1.500,00	0,00	11.470,00	
0201029900	Outros	442,00	200,00	0,00	0,00	642,00	
0201040000	Limpeza e higiene	5.565,00	21.312,00	0,00	0,00	26.877,00	
020106000	Alimentação - Géneros para confeccionar	12.125,00	52.720,00	3.200,00	0,00	61.645,00	
0201060100	Ação Social	12.125,00	52.720,00	3.200,00	0,00	61.645,00	
0201070000	Vestuário e artigos pessoais	6.264,00	500,00	2.500,00	0,00	4.264,00	
0201140000	Outro material - Peças	3.599,00	800,00	0,00	0,00	4.399,00	
0201150000	Prémios, condecorações e ofertas	8.321,00	1.500,00	1.300,00	0,00	8.521,00	
020121000	Outros bens	38.594,00	6.100,00	7.175,00	0,00	37.519,00	
0201210100	Material construção - Rede Viária, Cemitérios, Infraestruturas e equipamentos	15.709,00	2.200,00	0,00	0,00	17.909,00	
0201210200	Escolas - Material construção p/pequenas reparações	5.305,00	3.000,00	0,00	0,00	8.305,00	
0201210400	Materias p/ Atividades Sociais, Culturais e Desportivas	8.365,00	0,00	7.175,00	0,00	1.190,00	
0201210500	Diversas	1.683,00	900,00	0,00	0,00	2.583,00	
020200000	Aquisição de serviços	618.172,00	38.550,00	199.386,00	0,00	457.336,00	
020202000	Limpeza e higiene	157.684,00	14.194,00	5.596,00	0,00	166.282,00	
0202020100	Limpeza e manutenção de espaços públicos	157.684,00	7.683,00	5.596,00	0,00	159.771,00	
0202020200	Limpeza e higiene - Outros	0,00	6.511,00	0,00	0,00	6.511,00	
020203000	Conservação de bens	32.153,00	9.000,00	0,00	0,00	41.153,00	
0202030200	Infraestruturas e equipamentos	10.418,00	8.000,00	0,00	0,00	18.418,00	
0202030300	Escolas - Pequenas reparações	7.766,00	1.000,00	0,00	0,00	8.766,00	
0202090000	Comunicações	23.605,00	0,00	4.100,00	0,00	19.505,00	
020210000	Transportes	27.844,00	240,00	25.028,00	0,00	3.056,00	
0202100100	Contratos Emprego e Inserção	1.853,00	240,00	0,00	0,00	2.093,00	
0202100200	Actividades Sociais, culturais e desportivas	25.749,00	0,00	25.028,00	0,00	721,00	
020212000	Seguros	13.715,00	930,00	0,00	0,00	14.645,00	
0202120100	Acidentes pessoais	4.692,00	930,00	0,00	0,00	5.622,00	
0202140000	Estudos, pareceres, projectos e consultadoria	46.741,00	0,00	1.332,00	0,00	45.409,00	
020218000	Vigilância e segurança	36.944,00	11.300,00	11.596,00	0,00	36.648,00	
0202180200	Policimento da Feira	23.230,00	9.000,00	4.869,00	0,00	27.361,00	

SNC-AP

Rubrica	Designação	Previsões Iniciais	Alterações Orçamentais			Previsões Corrigidas	Observações
			Inscrições / Reforços	Diminuições / Anulações	Créditos Especiais		
	0202180300	Parques infantis	11.986,00	0,00	6.727,00	0,00	5.259,00
	0202180400	Outros	307,00	2.300,00	0,00	0,00	2.607,00
	0202190000	Assistência técnica	14.369,00	1.956,00	0,00	0,00	16.325,00
	0202190100	Software e Hardware	14.110,00	1.830,00	0,00	0,00	15.940,00
	0202190200	Outros equipamentos	259,00	126,00	0,00	0,00	385,00
	0202200000	Outros trabalhos especializados	15.372,00	700,00	9.956,00	0,00	6.116,00
	0202200100	Boletim informativo	10.000,00	0,00	9.956,00	0,00	44,00
	0202200200	Outros trabalhos especializados	5.372,00	700,00	0,00	0,00	6.072,00
	0202220000	Serviços de saúde	2.540,00	30,00	0,00	0,00	2.570,00
	0202250000	Outros serviços	181.908,00	200,00	141.778,00	0,00	40.330,00
	0202250100	Atividades Sociais, Culturais e Desportivas	179.714,00	0,00	141.778,00	0,00	37.936,00
	0202259900	Outras aquisições de serviços	1.367,00	200,00	0,00	0,00	1.567,00
D4.1.2	Entidades do Setor Não Lucrativo		177.167,00	15.319,00	563,00	0,00	191.923,00
D4.1.2	Entidades do Setor Não Lucrativo		177.167,00	15.319,00	563,00	0,00	191.923,00
D4.1.2	Entidades do Setor Não Lucrativo		76.576,00	3.190,00	563,00	0,00	79.203,00
	0407000000	Instituições sem fins lucrativos	76.576,00	3.190,00	563,00	0,00	79.203,00
	0407010000	Instituições sem fins lucrativos	76.576,00	3.190,00	563,00	0,00	79.203,00
	0407010100	Apoios Financeiros - Cultura, desporto e solidariedade social	72.076,00	3.000,00	0,00	0,00	75.076,00
	0407010200	Apoios Financeiros - Nª Sra das Dores (R.Consignada)	4.500,00	190,00	563,00	0,00	4.127,00
D4.1.3	Famílias		100.591,00	12.129,00	0,00	0,00	112.720,00
	0408000000	Famílias	101.897,00	12.129,00	0,00	0,00	114.026,00
	0408020000	Outras	101.897,00	12.129,00	0,00	0,00	114.026,00
	0408020100	Contratos Emprego e Inserção	100.591,00	12.129,00	0,00	0,00	112.720,00
D5	Outras Despesas Correntes		150,00	8.932,90	0,00	0,00	9.082,90
	0600000000	Outras despesas correntes	14.822,00	8.932,90	0,00	0,00	23.754,90
	0602000000	Diversas	14.822,00	8.932,90	0,00	0,00	23.754,90
	0602010000	Impostos e taxas	150,00	132,00	0,00	0,00	282,00
	0602030000	Outras	14.672,00	8.800,90	0,00	0,00	23.472,90
	0602030500	Outras	3.673,00	8.800,90	0,00	0,00	12.473,90
	0602030503	Atos Eleitorais	0,00	8.800,90	0,00	0,00	8.800,90
D6	Aquisição de bens de capital		99.294,00	397.978,00	79.243,00	0,00	418.029,00
	0700000000	Aquisição de bens de capital	100.794,00	397.978,00	79.243,00	0,00	419.529,00
	0701000000	Investimentos	100.794,00	397.978,00	79.243,00	0,00	419.529,00
	0701030000	Edifícios	11.002,00	15.014,00	6.800,00	0,00	19.216,00
	0701030100	Instalações de serviços	11.002,00	15.014,00	6.800,00	0,00	19.216,00

SNC-AP

Rubrica	Designação	Previsões Iniciais	Alterações Orçamentais			Previsões Corrigidas	Observações
			Inscrições / Reforços	Diminuições / Anulações	Créditos Especiais		
0701040000	Construções diversas	84.057,00	313.979,00	68.564,00	0,00	329.472,00	
0701040100	Viadutos, arruamentos e obras complementares	26.525,00	85.000,00	68.564,00	0,00	42.961,00	
0701040500	Parques e jardins	45.326,00	182.079,00	0,00	0,00	227.405,00	
0701041200	Cemitérios	12.206,00	46.900,00	0,00	0,00	59.106,00	
0701060000	Material de transporte	4,00	40.400,00	0,00	0,00	40.404,00	
0701060200	Outros	4,00	40.400,00	0,00	0,00	40.404,00	
0701090000	Equipamento administrativo	2.730,00	2.600,00	679,00	0,00	4.651,00	
0701110000	Ferramentas e utensílios	500,00	1.450,00	0,00	0,00	1.950,00	
0701150000	Outros investimentos	1.001,00	24.535,00	3.200,00	0,00	22.336,00	

Total Class. Orgânica:

1.871.650,00 557.513,90 318.042,00 0,00 2.111.121,90

Total:

1.871.650,00 557.513,90 318.042,00 0,00 2.111.121,90

ORGÃO EXECUTIVO

____/____/____

ORGÃO DELIBERATIVO

____/____/____

A.5.3 - Alterações ao plano plurianual de investimentos

SNC-AP

Objectivo	Número do projeto	Designação do projeto	Datas		Pagamentos						Modificação (+/-)	
			Início	Fim	Ano t		Períodos seguintes					
					Dot. atual	Dot. corrigida	2021	2022	2023	2024		Outros
010101	2018/01	Obras Edifícios	01-01-2018	30-09-2021	1.000,00	12.414,00	0,00	0,00	0,00	0,00	0,00	11.414,00
010101	2018/02	Parques Infantis e Ringuês Desportivos	01-01-2018	30-09-2021	31.800,00	123.560,00	0,00	0,00	0,00	0,00	0,00	91.760,00
010101	2018/03	Pavimentação de passeios e outras obras da via pública	01-01-2018	30-09-2021	1.000,00	13.186,00	0,00	0,00	0,00	0,00	0,00	12.186,00
010101	2018/04	Ferramentas e utensílios	01-01-2018	30-09-2021	500,00	1.950,00	0,00	0,00	0,00	0,00	0,00	1.450,00
010101	2018/07	Acção Social - POAPMC	01-01-2018	30-09-2021	1.000,00	15.401,00	0,00	0,00	0,00	0,00	0,00	14.401,00
010101	2018/09	Outros investimentos	01-01-2018	30-09-2021	1,00	6.935,00	0,00	0,00	0,00	0,00	0,00	6.934,00
010101	2018/10	Obras Cemitérios	01-01-2018	30-09-2021	0,00	100,00	0,00	0,00	0,00	0,00	0,00	100,00
010101	2018/11	Aquisição de diverso equipamento administrativo	01-01-2018	30-09-2021	0,00	100,00	0,00	0,00	0,00	0,00	0,00	100,00
010101	2020/03	Remodelação da Zona de Lazer de Santana	01-01-2020	30-09-2021	1,00	501,00	0,00	0,00	0,00	0,00	0,00	500,00
010101	2020/04	Recuperação da Zona de lazer de Pereiró	01-01-2020	30-09-2021	1,00	2.501,00	0,00	0,00	0,00	0,00	0,00	2.500,00
010101	2020/11	Remodelação completa do Parque Infantil de 11 de Março	01-01-2020	30-09-2021	1,00	1.041,00	0,00	0,00	0,00	0,00	0,00	1.040,00
010101	2020/15	Substituição dos Equipamentos Bio Saudáveis em António Sérgio	01-01-2020	30-09-2021	6.000,00	4.596,00	0,00	0,00	0,00	0,00	0,00	-1.404,00
010101	2020/16	Substituição dos Equipamentos Bio Saudáveis em Cândido dos Reis	01-01-2020	30-09-2021	2.500,00	2.396,00	0,00	0,00	0,00	0,00	0,00	-104,00
010101	2020/17	Substituição dos Equipamentos Bio Saudáveis no Largo do Souto	01-01-2020	30-09-2021	2.500,00	2.396,00	0,00	0,00	0,00	0,00	0,00	-104,00
010101	2020/18	Substituição dos Equipamentos Bio Saudáveis na Piscina de Custóias	20-12-2019	20-12-2019	2.500,00	2.396,00	0,00	0,00	0,00	0,00	0,00	-104,00
010101	2020/19	Colocação de Equipamentos Bio Saudáveis, junto ao Parque Infantil do Ranito	01-01-2020	30-09-2021	1,00	2.396,00	0,00	0,00	0,00	0,00	0,00	2.395,00

SNC-AP

Objectivo	Número do projeto	Designação do projeto	Datas		Pagamentos							Modificação (+/-)	
			Início	Fim	Ano t		Períodos seguintes						
					Dot. atual	Dot. corrigida	2021	2022	2023	2024	Outros		
010101	2020/20	Recuperação do Ringue da Rua Inês de Castro	01-01-2020	30-09-2021	1,00	15.001,00	0,00	0,00	0,00	0,00	0,00	0,00	15.000,00
010101	2020/21	Recuperação do Ringue da Rua Vilarinho de Freires	01-01-2020	30-09-2021	1,00	15.001,00	0,00	0,00	0,00	0,00	0,00	0,00	15.000,00
010101	2020/22	Recuperação do Ringue de Recarei	01-01-2020	30-09-2021	1,00	12.001,00	0,00	0,00	0,00	0,00	0,00	0,00	12.000,00
010101	2020/23	Recuperação do Ringue de Professor Franco	01-01-2020	30-09-2021	1,00	12.001,00	0,00	0,00	0,00	0,00	0,00	0,00	12.000,00
010101	2020/24	Beneficiação do Ringue de Santiago	01-01-2020	30-09-2021	1,00	4.501,00	0,00	0,00	0,00	0,00	0,00	0,00	4.500,00
010101	2020/25	Beneficiação do Ringue da Agra	01-01-2020	30-09-2021	1,00	3.601,00	0,00	0,00	0,00	0,00	0,00	0,00	3.600,00
010101	2020/26	Beneficiação do Ringue de Esposade	01-01-2020	30-09-2021	1,00	5.001,00	0,00	0,00	0,00	0,00	0,00	0,00	5.000,00
010101	2020/27	Beneficiação do Ringue de Soares dos Reis	01-01-2020	30-09-2021	1,00	7.001,00	0,00	0,00	0,00	0,00	0,00	0,00	7.000,00
010101	2020/28	Beneficiação do Ringue da Lomba	01-01-2020	30-09-2021	1,00	4.001,00	0,00	0,00	0,00	0,00	0,00	0,00	4.000,00
010101	2020/29	Beneficiação do Ringue de José Ribeiro	01-01-2020	30-09-2021	1,00	2.501,00	0,00	0,00	0,00	0,00	0,00	0,00	2.500,00
010101	2020/30	Beneficiação do Ringue de António Sérgio	01-01-2020	30-09-2021	1,00	5.001,00	0,00	0,00	0,00	0,00	0,00	0,00	5.000,00
010101	2020/31	Construção de um novo Ossário Geral no Cemitério de Guifões	01-01-2020	30-09-2021	1,00	10.001,00	0,00	0,00	0,00	0,00	0,00	0,00	10.000,00
010101	2020/32	Construção de novas Caixas ossarias no Cemitério de Guifões	01-01-2020	30-09-2021	1,00	19.001,00	0,00	0,00	0,00	0,00	0,00	0,00	19.000,00
010101	2020/34	Equipamento de acessibilidade ao piso intermédio do Cemitério de Guifões	01-01-2020	30-09-2021	1,00	12.301,00	0,00	0,00	0,00	0,00	0,00	0,00	12.300,00
010101	2020/35	Melhorar a mobilidade no Cemitério de Custóias	01-01-2020	30-09-2021	1,00	501,00	0,00	0,00	0,00	0,00	0,00	0,00	500,00
010101	2020/36	Melhorar a iluminação do Cemitério de Custóias	01-01-2020	30-09-2021	1,00	5.001,00	0,00	0,00	0,00	0,00	0,00	0,00	5.000,00

SNC-AP

Objectivo	Número do projeto	Designação do projeto	Datas		Pagamentos						Modificação (+/-)	
			Início	Fim	Ano t		Períodos seguintes					
					Dot. atual	Dot. corrigida	2021	2022	2023	2024		Outros
010101	2020/38	Obras de beneficiação do Coreto de Santana	01-01-2020	30-09-2021	1,00	1.001,00	0,00	0,00	0,00	0,00	0,00	1.000,00
010101	2020/39	Obras de beneficiação do Coreto de Custóias	01-01-2020	30-09-2021	1,00	501,00	0,00	0,00	0,00	0,00	0,00	500,00
010101	2020/40	Obras de beneficiação do Coreto de Guifões	01-01-2020	30-09-2021	1,00	501,00	0,00	0,00	0,00	0,00	0,00	500,00
010101	2020/41	Abertura de caminho pedonal entre Rua da Fonte Velha e Rua Simões de Almeida	01-01-2020	30-09-2021	1,00	501,00	0,00	0,00	0,00	0,00	0,00	500,00
010101	2020/42	Construção de passeio Rua de Gondivinho (200m)	01-01-2020	30-09-2021	8.000,00	600,00	0,00	0,00	0,00	0,00	0,00	-7.400,00
010101	2020/56	Pintura do edifício administrativo de Leça do Balio	01-01-2020	30-09-2021	1,00	501,00	0,00	0,00	0,00	0,00	0,00	500,00
010101	2020/57	Pintura do edifício administrativo de Guifões	01-01-2020	30-09-2021	1,00	501,00	0,00	0,00	0,00	0,00	0,00	500,00
010101	2020/58	Pintura do Lavadouro público do Rio da Aldeia	01-01-2020	30-09-2021	1,00	601,00	0,00	0,00	0,00	0,00	0,00	600,00
010101	2020/60	Criação de parque de estacionamento na Rua Cândido dos Reis	01-01-2020	30-09-2021	3.500,00	1.050,00	0,00	0,00	0,00	0,00	0,00	-2.450,00
010101	2020/61	Criação de Parque de Estacionamento na confluência das Ruas de Monte dos Pisos e Porto Mouro	01-01-2020	30-09-2021	2.000,00	50,00	0,00	0,00	0,00	0,00	0,00	-1.950,00
010101	2020/62	Criação de Parque de Estacionamento junto à sede do Rancho Regional de Guifões	01-01-2020	30-09-2020	7.000,00	2.350,00	0,00	0,00	0,00	0,00	0,00	-4.650,00
010101	2020/63	Transformação do Centro Cívico de Custóias em Centro de Desenvolvimento Comunitário	01-01-2020	30-09-2021	6.500,00	2.200,00	0,00	0,00	0,00	0,00	0,00	-4.300,00
010101	2020/64	Remodelação da sala de Informática e da sala de formação de Guifões	01-01-2020	30-09-2021	2.730,00	4.551,00	0,00	0,00	0,00	0,00	0,00	1.821,00
010101	2020/65	Aquisição de camião de transporte Ação Social	01-01-2020	30-09-2021	1,00	40.401,00	0,00	0,00	0,00	0,00	0,00	40.400,00
010101	2020/69	Marco do Caminho Português da Costa	01-01-2020	30-09-2021	1,00	4.001,00	0,00	0,00	0,00	0,00	0,00	4.000,00
010101	2020/71	Monumento da Feira dos Moços	01-01-2020	30-09-2021	1,00	7.501,00	0,00	0,00	0,00	0,00	0,00	7.500,00

SNC-AP

Objectivo	Número do projeto	Designação do projeto	Datas		Pagamentos						Modificação (+/-)	
			Início	Fim	Ano t		Períodos seguintes					
					Dot. atual	Dot. corrigida	2021	2022	2023	2024		Outros
010101	2020/73	Pintura com Arte Urbana do Edifício da Feira de Custóias	01-01-2020	30-08-2021	3.500,00	3.600,00	0,00	0,00	0,00	0,00	0,00	100,00
010101	2020/74	Remodelação dos WC públicos da Feira de Santana	01-01-2020	30-09-2021	1,00	6.101,00	0,00	0,00	0,00	0,00	0,00	6.100,00
TOTAL:					82.062,00	400.797,00	0,00	0,00	0,00	0,00	0,00	318.735,00

ORGÃO EXECUTIVO
 _ / _ / _

ORGÃO DELIBERATIVO
 _ / _ / _

Operações de Tesouraria

2020

Data Inicial: 01/01/2020

Data Final: 31/12/2020

Código	Descrição	Saldo Inicial	Recebimentos	Pagamentos	Saldo
1701020000	IRS - Trabalho dependente	2.458,00	0,00	2.458,00	0,00
1701030000	IRS - Trabalho independente	0,00	0,00	0,00	0,00
1701050000	ADSE	1.081,39	0,00	1.081,39	0,00
1701060000	Caixa Geral de Aposentações	1.946,78	0,00	1.946,78	0,00
1701080000	Segurança Social	2.410,14	0,00	2.410,14	0,00
1701090000	STAL	0,00	0,00	0,00	0,00
1701100000	STEESP	0,00	0,00	0,00	0,00
1701110000	SINTESPA	0,00	0,00	0,00	0,00
1701130000	EC - AMA	19,95	252,01	255,17	16,79
1701140000	EC - IMT	0,00	6.480,00	6.480,00	0,00
1701150000	EC - ADSE	0,00	0,00	0,00	0,00
1701170000	EC - DGAJ	105,00	1.305,00	1.275,00	135,00
1702010000	Caução e garantias de fornecedores	277,50	0,00	0,00	277,50
1702020000	Penhoras	0,00	0,00	0,00	0,00
1702030000	Polícia de Segurança Pública	0,00	0,00	0,00	0,00
1702040000	Outras	0,00	0,00	0,00	0,00
		8.298,76	8.037,01	15.906,48	429,29

A.5.5 – Contratação administrativa - Situação dos contratos

Entidade	Contrato				Visto do Tribunal de Contas		Data do primeiro pagamento	Pagamentos no período					Pagamentos acumulados					Observações
	Objecto	Data	Valor do contrato	Preço contratual	Número de registo	Data		Trabalhos normais	Revisão dos preços	Trabalhos a mais	Trabalhos de suprimentos de erros e omissões	Outros trabalhos, incluindo os trabalhos a menos	Trabalhos normais	Revisão dos preços	Trabalhos a mais	Trabalhos de suprimentos de erros e omissões	Outros trabalhos, incluindo os trabalhos a menos	
GRANDATIVE CONSULTING, LDA	111/19	02-01-2020	1.968,00	1.600,00			26-03-2020	1.968,00	0,00	0,00	0,00	0,00	1.968,00	0,00	0,00	0,00	0,00	
HABIDOM - SINALIZAÇÃO RODOVIÁRIA, LDA	120/421	14-12-2020	8.118,00	6.600,00			30-12-2020	8.118,00	0,00	0,00	0,00	0,00	8.118,00	0,00	0,00	0,00	0,00	
FreSoft - Soluções Informáticas, Lda	C2020/12	03-09-2019	11.365,20	9.240,00			19-12-2019	5.682,60	0,00	0,00	0,00	0,00	7.103,25	0,00	0,00	0,00	0,00	
EGOR - Trabalho Temporário, Lda	C2020/1201	30-10-2020	16.001,38	13.009,25			30-12-2020	915,81	0,00	0,00	0,00	0,00	915,81	0,00	0,00	0,00	0,00	
SOINCA - SOCIEDADE INDUSTRIAL DE CUCUJÃES, SA	C2020/1289	23-11-2020	91.160,00	86.000,00				0,00	0,00	0,00	0,00	0,00	0,00	0,00	0,00	0,00	0,00	
RUA LIMPA LIMPEZAS E JARDINAGEM, LDA.	C2020/1290	23-11-2020	42.809,87	40.386,67			31-12-2020	15.249,87	0,00	0,00	0,00	0,00	15.249,87	0,00	0,00	0,00	0,00	
Plural e Colossal, Lda	C2020/13	03-09-2019	18.671,40	15.180,00			18-10-2019	9.335,70	0,00	0,00	0,00	0,00	12.730,50	0,00	0,00	0,00	0,00	
AKISUPER LOJA M.P.	C2020/1396	14-12-2020	7.635,53	6.207,75			30-12-2020	7.635,53	0,00	0,00	0,00	0,00	7.635,53	0,00	0,00	0,00	0,00	
NOS - COMUNICAÇÕES SA	C2020/14	03-09-2019	23.532,07	19.131,76			26-11-2019	12.392,83	0,00	0,00	0,00	0,00	14.901,80	0,00	0,00	0,00	0,00	
Jorge Domingues Ferreira, Lda	C2020/16	03-09-2019	53.424,00	50.400,00			18-10-2019	22.896,00	0,00	0,00	0,00	0,00	30.528,00	0,00	0,00	0,00	0,00	
GESNORT, LDA.	C2020/18	03-09-2019	64.092,84	52.108,00			03-10-2019	27.468,36	0,00	0,00	0,00	0,00	36.624,48	0,00	0,00	0,00	0,00	
DAVID JOSE DOS SANTOS RIBEIRO DE PINHO	C2020/19	03-09-2019	8.640,00	7.024,39			18-10-2019	3.840,00	0,00	0,00	0,00	0,00	4.800,00	0,00	0,00	0,00	0,00	
REDE Ambiente - Eng e Serviços SA	C2020/30	02-01-2020	21.369,60	21.369,60			03-03-2020	21.369,60	0,00	0,00	0,00	0,00	21.369,60	0,00	0,00	0,00	0,00	
Vecourbandesign, Unipessoal Lda	C2020/332	06-03-2020	4.595,10	4.335,00			19-10-2020	4.595,10	0,00	0,00	0,00	0,00	4.595,10	0,00	0,00	0,00	0,00	
Vecourbandesign, Unipessoal Lda	C2020/333	06-03-2020	2.395,60	2.260,00			19-10-2020	2.395,60	0,00	0,00	0,00	0,00	2.395,60	0,00	0,00	0,00	0,00	
Vecourbandesign, Unipessoal Lda	C2020/334	06-03-2020	2.395,60	2.260,00			19-10-2020	2.395,60	0,00	0,00	0,00	0,00	2.395,60	0,00	0,00	0,00	0,00	
Vecourbandesign, Unipessoal Lda	C2020/335	06-03-2020	2.395,60	2.260,00			19-10-2020	2.395,60	0,00	0,00	0,00	0,00	2.395,60	0,00	0,00	0,00	0,00	
Vecourbandesign, Unipessoal Lda	C2020/336	06-03-2020	2.395,60	2.260,00			19-10-2020	2.395,60	0,00	0,00	0,00	0,00	2.395,60	0,00	0,00	0,00	0,00	
MERIDIANO PROTAGONISTA - UNIPESSOAL LDA	C2020/50	17-01-2020	74.200,00	70.000,00			30-01-2020	74.200,00	0,00	0,00	0,00	0,00	74.200,00	0,00	0,00	0,00	0,00	
Jorge Domingues Ferreira, Lda	C2020/51	17-01-2020	19.680,00	18.566,04			10-02-2020	19.680,00	0,00	0,00	0,00	0,00	19.680,00	0,00	0,00	0,00	0,00	
Condições à Medida - Construções e Engenharia, Lda	C2020/7	25-10-2019	30.292,25	28.577,59			18-11-2019	12.116,90	0,00	0,00	0,00	0,00	30.292,25	0,00	0,00	0,00	0,00	
SOINCA - SOCIEDADE INDUSTRIAL DE CUCUJÃES, SA	C2020/8	01-01-2020	31.755,71	29.958,22			13-03-2020	31.755,71	0,00	0,00	0,00	0,00	31.755,71	0,00	0,00	0,00	0,00	
JOS-BUSINESS CONSULTING LDA	C2020/857	24-07-2020	17.712,00	14.400,00			25-09-2020	5.904,00	0,00	0,00	0,00	0,00	5.904,00	0,00	0,00	0,00	0,00	

A.5.6 – Contratação administrativa – Adjudicações por tipo de procedimento

Tipo de contrato	Adjudicações por tipo de procedimento														Total	
	Concurso público		Concurso limitado por prévia qualificação		Procedimento de negociação		Diálogo concorrencial		Ajuste direto		Consulta prévia		Parceria para a inovação			
	Número dos contratos	Preço contratual	Número dos contratos	Preço contratual	Número dos contratos	Preço contratual	Número dos contratos	Preço contratual	Número dos contratos	Preço contratual	Número dos contratos	Preço contratual	Número dos contratos	Preço contratual	Número dos contratos	Valor
Empreitada de Obras Públicas	0	0,00	1	86.000,00	0	0,00	0	0,00	7	71.910,81	0	0,00	0	0,00	8	157.910,81
Aquisição de Serviços	0	0,00	6	253.396,03	0	0,00	0	0,00	9	91.827,43	0	0,00	0	0,00	15	345.223,46
Locação ou Aquisição de Bens Móveis	0	0,00	0	0,00	0	0,00	0	0,00	0	0,00	0	0,00	0	0,00	0	0,00
Consessão de Obras Públicas	0	0,00	0	0,00	0	0,00	0	0,00	0	0,00	0	0,00	0	0,00	0	0,00
Consessão de Serviços Públicos	0	0,00	0	0,00	0	0,00	0	0,00	0	0,00	0	0,00	0	0,00	0	0,00
Empreitada de Obras Públicas	0	0,00	0	0,00	0	0,00	0	0,00	0	0,00	0	0,00	0	0,00	0	0,00
Outros	0	0,00	0	0,00	0	0,00	0	0,00	0	0,00	0	0,00	0	0,00	0	0,00

A.5.7 – Transferências e subsídios - despesa

Transferências e subsídios concedidos

2020

Tipo de Despesa	Disposições legais	Finalidade	Entidade beneficiária	Despesas orçamentadas	Despesas autorizadas	Despesas pagas	Despesas autorizadas e não pagas	Devolução de transferências / subsídios ocorrida no exercício	Observações
Tipo de despesa: Transferências correntes									
040701 - Instituições sem fins lucrativos			ADSL - ASSOCIAÇÃO DESPORTIVA SENTIDO LIVRE	4.590,00	4.590,00	4.590,00	0,00	0,00	
040701 - Instituições sem fins lucrativos			AGRUPAMENTO DE ESCOLAS DO PADRÃO DA LÉGUA	0,00	0,00	0,00	0,00	0,00	
040701 - Instituições sem fins lucrativos			Associação a Família Girassol	280,00	0,00	0,00	0,00	0,00	
040701 - Instituições sem fins lucrativos			ASSOCIAÇÃO A NOSSA MISSAO	400,00	400,00	400,00	0,00	0,00	
040701 - Instituições sem fins lucrativos			Associação das Obras Sociais de S. Vicente de Paulo	2.320,00	2.320,00	2.320,00	0,00	0,00	
040701 - Instituições sem fins lucrativos			Associação de Pais de Custóias	0,00	0,00	0,00	0,00	0,00	
040701 - Instituições sem fins lucrativos			Associação Humanitária de Bombeiros Voluntários de Leça do Balio	13.095,29	13.095,29	13.095,29	0,00	0,00	
040701 - Instituições sem fins lucrativos			Associação Humanitária de Bombeiros Voluntários de Leixões	5.753,70	0,00	0,00	0,00	0,00	
040701 - Instituições sem fins lucrativos			ASSOCIAÇÃO RECREATIVA E CULTURAL GRUPO FOLCLÓRICO DE S. TIAGO DE CUSTÓIAS	2.000,00	2.000,00	2.000,00	0,00	0,00	
040701 - Instituições sem fins lucrativos			ATLETICO DESPORTIVO "OS POLENENSES"	1.986,00	1.986,00	1.986,00	0,00	0,00	
040701 - Instituições sem fins lucrativos			Centro Cultural e de Solidariedade Social de Guifões	5.287,52	5.287,52	5.287,52	0,00	0,00	
040701 - Instituições sem fins lucrativos			CENTRO SOC. PAROQUIAL DE LEÇA DO BALIO	0,00	0,00	0,00	0,00	0,00	
040701 - Instituições sem fins lucrativos			COMISSÃO DE FESTAS HONRA DA N. SENHORA DAS DORES ASSOCIAÇÃO	4.775,00	4.775,00	4.775,00	0,00	0,00	
040701 - Instituições sem fins lucrativos			DESPORTIVO DE LEÇA DO BALIO	4.878,00	4.878,00	4.878,00	0,00	0,00	
040701 - Instituições sem fins lucrativos			Fábrica da Igreja Parq. de S Martinho de GUIFÕES	760,00	0,00	0,00	0,00	0,00	
040701 - Instituições sem fins lucrativos			FABRICA DA IGREJA PAROQUIAL DE S TIAGO DE CUSTOIAS	16.500,00	16.500,00	16.500,00	0,00	0,00	
040701 - Instituições sem fins lucrativos			GRUPO FOLCLÓRICO D. NUNO ALVARES PEREIRA	2.000,00	2.000,00	2.000,00	0,00	0,00	
040701 - Instituições sem fins lucrativos			GUIFÕES SPORT CLUBE	4.758,00	4.758,00	4.758,00	0,00	0,00	
040701 - Instituições sem fins lucrativos			Juventude Desportiva Guifonense	600,00	0,00	0,00	0,00	0,00	
040701 - Instituições sem fins lucrativos			RANCHO FOLCLÓRICO DO PADÃO LÉGUA	2.000,00	2.000,00	2.000,00	0,00	0,00	
040701 - Instituições sem fins lucrativos			RANCHO PAROQUIAL DE GUIFÕES	2.000,00	2.000,00	2.000,00	0,00	0,00	
040701 - Instituições sem fins lucrativos			RANCHO REGIONAL DE GUIFÕES	2.000,00	2.000,00	2.000,00	0,00	0,00	
040701 - Instituições sem fins lucrativos			RANCHO TÍPICO DE ESPOSADE	2.000,00	2.000,00	2.000,00	0,00	0,00	
Tipo de despesa: Transferências correntes				77.983,51	70.589,81	70.589,81	0,00	0,00	

A.5.8 – Transferências e subsídios - receita



União das Freguesias de Custóias, Leça do Balio e Guifões

Transferências e subsídios recebidos

2020

Tipo de Receita	Disposições legais	Finalidade	Entidade financiadora	Receita Prevista	Receita recebida	Receita prevista e não recebida	Devolução de transferências / subsídios ocorrida no exercício	Observações
Tipo de receita: Transferências correntes								
060301 - Estado			Direção-Geral das Autarquias Locais	471.969,04	471.969,04	0,00	0,00	
060306 - Estado - Participação comunitária em projectos co-financiados			Banco Alimentar Contra a Fome	22.750,04	22.750,04	0,00	0,00	
060306 - Estado - Participação comunitária em projectos co-financiados			Instituto da Segurança Social, IP	13.506,91	13.506,91	0,00	0,00	
060307 - Serviços e fundos autónomos			Instituto do Emprego e Formação Profissional	82.152,63	82.152,63	0,00	0,00	
060501 - Continente			Câmara Municipal de Matosinhos	857.464,33	857.464,33	0,00	0,00	
Tipo de receita: Transferências correntes				1.447.842,95	1.447.842,95	0,00	0,00	
Tipo de receita: Transferências de capital								
100501 - Continente			Câmara Municipal de Matosinhos	58.735,36	58.735,36	0,00	0,00	
Tipo de receita: Transferências de capital				58.735,36	58.735,36	0,00	0,00	

A.6 – Declaração de compromissos plurianuais



UNIÃO DAS FREGUESIAS DE CUSTÓIAS, LEÇA DO BALIO E GUIFÕES

Declaração de Compromissos Plurianuais existentes em 31-12-2020 (art. 15.º, n.º 1, a) - LCPA)

Nos termos da alínea a) do n.º 1 do artigo 15.º da LCPA, declaro que todos os compromissos plurianuais existentes em 31 de dezembro último se encontram devidamente registados, pelos seguintes montantes globais:

Ano	Montante
2021	127.491,05 €
2022 e seguintes	0,00 €

6 de abril de 2021

O Executivo

A.7 – Declaração de pagamentos em atraso



UNIÃO DAS FREGUESIAS DE CUSTÓIAS, LEÇA DO BALIO E GUIFÕES

Declaração de Pagamentos em atraso existentes em 31-12-2020 (art. 15.º, n.º 1, b) - LCPA)

Nos termos da alínea b) do n.º 1 do artigo 15.º da LCPA, declaro que a União das Freguesias de Custóias, Leça do Balio e Guifões não tem à data de 31 de dezembro último quaisquer pagamentos em atraso a fornecedores e/ou Estado e outros entes públicos.

6 de abril de 2021

O Executivo
