



UNIÃO DAS FREGUESIAS  
• CUSTÓIAS \*  
LEÇA DO BALIO  
‡ GUIFÕES †

## RELATÓRIO E PRESTAÇÃO DE CONTAS

2022

**Ficha Técnica****Título**

*União das Freguesias de Custóias, Leça do Balio e Guifões – Relatório e Contas – Ano 2022*

**Edição**

*GESNORT – Gestão de empresas, Lda.*

*Departamento de Contabilidade Pública*

*Praceta D. Nuno Álvares Pereira, 20 4º EW, 4450 - 218 Matosinhos*

*Contribuinte n.º 501 578 692*

*T. +351 229 398 600*

*[geral@gesnort.pt](mailto:geral@gesnort.pt) / [www.gesnort.pt](http://www.gesnort.pt)*

**abril 2023**

## ÍNDICE

<b>1. INTRODUÇÃO .....</b>	<b>3</b>
<b>2. ENQUADRAMENTO CONTABILÍSTICO .....</b>	<b>4</b>
<b>3. IDENTIFICAÇÃO DOS RESPONSÁVEIS .....</b>	<b>5</b>
<b>4. ANÁLISE ORÇAMENTAL .....</b>	<b>5</b>
4.1. Síntese do desempenho orçamental.....	6
4.2. Equilíbrio Orçamental.....	7
4.3. Receita .....	8
4.3.1. Desempenho anual.....	8
4.3.2. Comparação homologa.....	12
4.4. Análise da Despesa .....	16
4.4.1. Desempenho anual.....	16
4.4.2. Comparação homologa.....	20
4.5. Saldo da gerência .....	23
<b>5. DEMONSTRAÇÕES FINANCEIRAS (NCP-PE) .....</b>	<b>24</b>
5.1. Balanço.....	25
5.2. Demonstração dos resultados por natureza .....	26
5.3. Demonstração de fluxos de caixa .....	27
5.4. Demonstração das alterações no património líquido .....	28
5.5. Anexo às demonstrações financeiras .....	29
<b>6. CONTABILIDADE DE GESTÃO (NCP 27) .....</b>	<b>46</b>
<b>7. DEMONSTRAÇÕES ORÇAMENTAIS (NCP26) .....</b>	<b>49</b>

### Anexos

- A.1. Demonstração de desempenho orçamental
- A.2. Demonstração de execução orçamental da receita
- A.3. Demonstração de execução orçamental da despesa
- A.4. Demonstração de execução do plano plurianual de investimentos
- A.5. Anexo às demonstrações orçamentais
- A.6. Declaração de compromissos plurianuais
- A.7. Declaração de pagamentos em atraso

## ÍNDICE DE QUADROS

<i>Q.1 - Composição do órgão executivo</i>	5
<i>Q.2 - Composição do órgão deliberativo</i>	5
<i>Q.3 - Síntese do desempenho orçamental</i>	6
<i>Q.4 - Indicadores orçamentais</i>	6
<i>Q.5 - Receita cobrada por classificação económica</i>	8
<i>Q.6 - Estrutura e execução das transferências correntes recebidas</i>	9
<i>Q.7 - Estrutura e execução das taxas, multas e outras penalidades</i>	10
<i>Q.8 - Estrutura e execução da venda de bens e serviços correntes</i>	11
<i>Q.9 - Comparação homologa da receita cobrada</i>	12
<i>Q.10 - Comparação homologa das taxas, multas e outras penalidades</i>	13
<i>Q.11 - Comparação homologa das transferências correntes recebidas</i>	13
<i>Q.12 - Comparação homologa da venda de serviços correntes</i>	14
<i>Q.13 - Despesa paga por classificação económica</i>	17
<i>Q.14 - Composição do pessoal por vínculo (situação a 31.12.2022)</i>	18
<i>Q.15 - Massa salarial por vínculo (remunerações certas e permanentes)</i>	18
<i>Q.16 - Estrutura e execução das transferências correntes concedidas</i>	19
<i>Q.17 - Estrutura e execução das outras despesas correntes</i>	19
<i>Q.18 - Comparação homologa da despesa paga</i>	21
<i>Q.19 - Comparação homologa das despesas com o pessoal</i>	21
<i>Q.20 - Comparação homologa das transferências correntes concedidas</i>	22
<i>Q.21 - Comparação homologa das outras despesas correntes</i>	22
<i>Q.22 - Resumo do saldo da gerência</i>	23
<i>Q.23 - Operações de tesouraria</i>	23
<i>Q.24 - Gastos por funções</i>	47

## ÍNDICE DE FIGURAS

<i>F.1 - Evolução do saldo corrente</i>	7
<i>F.2 - Evolução da distribuição das fontes de receita</i>	15
<i>F.3 - Evolução da distribuição das transferências correntes recebidas</i>	15
<i>F.4 - Evolução da distribuição das receitas próprias</i>	16
<i>F.5 - Distribuição da despesa em corrente e de capital</i>	16

# 1. INTRODUÇÃO

O presente relatório pretende dar a conhecer aos responsáveis e demais utentes da informação financeira da União das Freguesias de Custóias, Leça do Balio e Guifões, a execução e evolução da política orçamental desenvolvida pela autarquia, do seu desempenho económico e da sua posição financeira a 31 de dezembro de 2022.

Pretende-se com este documento espelhar, de uma forma simples e transparente, o desempenho orçamental e financeiro resultante das atividades desenvolvidas pela União das Freguesias em 2022. Para isso recorreu-se a quadros, gráficos e indicadores que permitem enriquecer a sua análise.

O documento encontra-se estruturado do seguinte modo:

No ponto 2 e 3 procede-se ao enquadramento contabilístico aplicável à entidade, bem como a identificação dos responsáveis pela apresentação e aprovação das demonstrações de relato relativo à gerência de 2022.

No ponto 4 é efetuada a análise ao desempenho orçamental no ano de 2022, onde são explicitados os graus de desempenho orçamental da receita e da despesa e destacados os aspetos de maior relevância material. Neste ponto é, ainda, evidenciada a execução orçamental verificada no período homólogo, permitindo assim uma análise comparativa e evolutiva do desempenho da entidade.

No ponto 5, são apresentadas as demonstrações de relato financeiro da entidade, preparadas de acordo com as Normas de Contabilidade Pública aplicáveis.

No ponto 6, é divulgada informação sobre os custos por funções da entidade, tendo por base a informação disponibilizada pelo sistema da Contabilidade de Gestão.

Por fim, no último ponto e em cumprimento das disposições legais, são divulgadas todas as demonstrações de relato orçamental exigidas pelo Sistema de Normalização Contabilística para as Administrações Públicas (SNC-AP), bem como, as declarações previstas no artigo 15.º da Lei n.º 8/2012, de 21 de fevereiro.

## 2. ENQUADRAMENTO CONTABILÍSTICO

Em 2011, o Governo, com o apoio de parceiros internacionais e tendo por base diversos estudos realizados, efetuou um diagnóstico das práticas e processos de gestão financeira pública, sendo que um sistema contabilístico desatualizado, fragmentado e a ausência de informação de desempenho foram das fragilidades encontradas.

Para ultrapassar essas fragilidades, está em curso uma reforma da contabilidade pública cujas bases conceptuais e de referência são a nova Lei de Enquadramento Orçamental (LEO), aprovada pela Lei n.º 151/2015 de 11 de setembro, e o **Sistema de Normalização Contabilística para as Administrações Públicas (SNC-AP)**, aprovado pelo Decreto-Lei n.º 192/2015, de 11 de setembro.

Posteriormente, a publicação da portaria 218/2016, de 9 de agosto, veio estabelecer um regime simplificado de contabilidade pública para as entidades de menor dimensão e risco orçamental, passando assim a existirem as seguintes categorias de entidades para efeitos de SNC-AP e respetivos instrumentos contabilísticos aplicáveis:

Limites (Despesa paga)	Regime contabilístico	Instrumentos contabilísticos aplicáveis
<= € 1.000.000	Simplificado – micro entidades	NCP26 – Contabilidade e relato orçamental; Divulgação do inventário do património.
> € 1.000.000 e <= € 5.000.000	Simplificado – pequenas entidades	NCP-PE – Contabilidade e relato financeiro para pequenas entidades; NCP26 – Contabilidade e relato orçamental; NCP27 – Contabilidade de gestão; Plano de Contas Multidimensional.
> € 5.000.000	Regime geral	Estrutura Concetual; NCP1-NCP25 - Contabilidade e relato financeiro; NCP26 – Contabilidade e relato orçamental; NCP27 – Contabilidade de gestão; Plano de contas multidimensional.

Relativamente aos limites indicados na tabela, a Comissão de Normalização Contabilística (CNC) emitiu a FAQ 19 que vem esclarecer que os valores a considerar são anuais e a observância dos mesmos tem que verificar-se durante dois anos consecutivos.

Posto isto, a prestação de contas da União das Freguesias de Custódias, Leça do Balio e Guifões, relativo ao ano de 2022, foi preparada com base nos registos contabilísticos mantidos em conformidade com os instrumentos aplicáveis às pequenas entidades.

### 3. IDENTIFICAÇÃO DOS RESPONSÁVEIS

#### Órgão executivo

O seguinte quadro apresenta a composição do órgão executivo da Junta de Freguesia no ano 2022, responsável pela apresentação, divulgação e aprovação das demonstrações de relato.

Q.1 - Composição do órgão executivo

Nome	Cargo	Período
Pedro Miguel Almeida Gonçalves	Presidente	01.01 - 31.12
Joaquim Paulo Almeida Pinto da Silva	Secretário	01.01 - 31.12
Júlio Abraão Marques Lourenço	Tesoureiro	01.01 - 31.12
Amândio Monteiro dos Santos	Vogal	01.01 - 31.12
Albina Maria Leite Costa Ribeiro	Vogal	01.01 - 31.12
Ana Patrícia Gomes Fernandes	Vogal	01.01 - 31.12
Joana Margarida Barros Simões	Vogal	01.01 - 31.12

#### Órgão deliberativo

O órgão deliberativo da Freguesia tem competência para a apreciação e votação dos documentos de prestação de contas. A composição da mesa da Assembleia de Freguesia na gerência de 2022, é a representada no quadro seguinte:

Q.2 - Composição do órgão deliberativo

Nome	Cargo
José Augusto Vilela Tunes	Presidente
Maria Amélia Oliveira Pinto	1º Secretário (a)
Elisabete Leonor Morais Melo	2º Secretário (a)

### 4. ANÁLISE ORÇAMENTAL

As demonstrações previsionais previstas na Norma de Contabilidade Pública 26, nomeadamente o Orçamento e o Plano Plurianual de Investimentos são o reflexo financeiro das políticas públicas que se prevê aplicar, traduzindo de que forma e em que montante se prevê arrecadar recursos e os fins previstos para a sua utilização.

Ao longo deste capítulo, apresenta-se a análise ao desempenho e evolução da política orçamental desenvolvida pela União das Freguesias.

#### 4.1. Síntese do desempenho orçamental

O desempenho orçamental do ano de 2022, refletido de forma sintética no quadro abaixo, resultou numa **receita cobrada total** que ascendeu a **2.016.892,45** euros, e de **despesa paga total**, no valor de **1.811.166,34** euros, culminando num **saldo global** positivo no exercício, no montante de **205.726,11** euros.

Q.3 - Síntese do desempenho orçamental

RECEITAS			DESPEASAS			SALDO	
		%			%		
Receita corrente	2.016.892,45	100,00%	Despesa corrente	1.622.155,82	89,56%	Saldo corrente	394.736,63
Receita de capital	0,00	0,00%	Despesa de capital	189.010,52	10,44%	Saldo capital	-189.010,52
<b>Receita total</b>	<b>2.016.892,45</b>	<b>100,00%</b>	<b>Despesa total</b>	<b>1.811.166,34</b>	<b>100,00%</b>	<b>Saldo Global</b>	<b>205.726,11</b>

De seguida apresentam-se alguns indicadores orçamentais da estrutura da receita e da despesa, permitindo uma análise comparativa ao desempenho orçamental da União das Freguesias nos últimos exercícios.

Uma análise atenta aos rácios, permitem-nos observar uma evolução positiva na cobertura das despesas correntes pelas receitas correntes, traduzindo-se, no ano de 2022, num grau de cobertura de 124,33%.

Relativamente à estrutura da receita, destaca-se o crescimento do peso das receitas próprias na receita total, apresentando no ano findo um peso de 21,16%. Por sua vez, assistiu-se a uma redução do peso das transferências municipais na receita total, apresentando este rácio, em 2022, um resultado de 47,41%.

Quanto à estrutura da despesa, assiste-se a uma redução gradual do peso da despesa com o pessoal na despesa corrente total, apresentando este indicador, em 2022, um peso de 47,05%. Em sentido contrário, verifica-se um crescimento do peso da aquisição de bens e serviços na despesa corrente total, atingindo, no último ano, um rácio de 41,95%.

Q.4 - Indicadores orçamentais

Indicador	Fórmula	2020	2021	2022	Função
Grau de cobertura global das receitas e das despesas	Receita total / Despesa total	113,37%	92,86%	111,36%	Capacidade de a receita total cobrir a despesa total
	Receita corrente / Despesa corrente	117,89%	118,58%	124,33%	Capacidade de a receita corrente cobrir a despesa corrente
	Receitas próprias / Despesa corrente	21,83%	22,07%	26,30%	Grau de cobertura da despesa corrente pelas receitas próprias
	Transferências correntes do Município / Despesa corrente	56,29%	56,73%	58,95%	Grau de cobertura da despesa corrente pelas transferências correntes do Município
	Transferências do OE / Despesa com pessoal	60,27%	62,16%	68,98%	Grau de cobertura da despesa com pessoal pelas transferências do OE



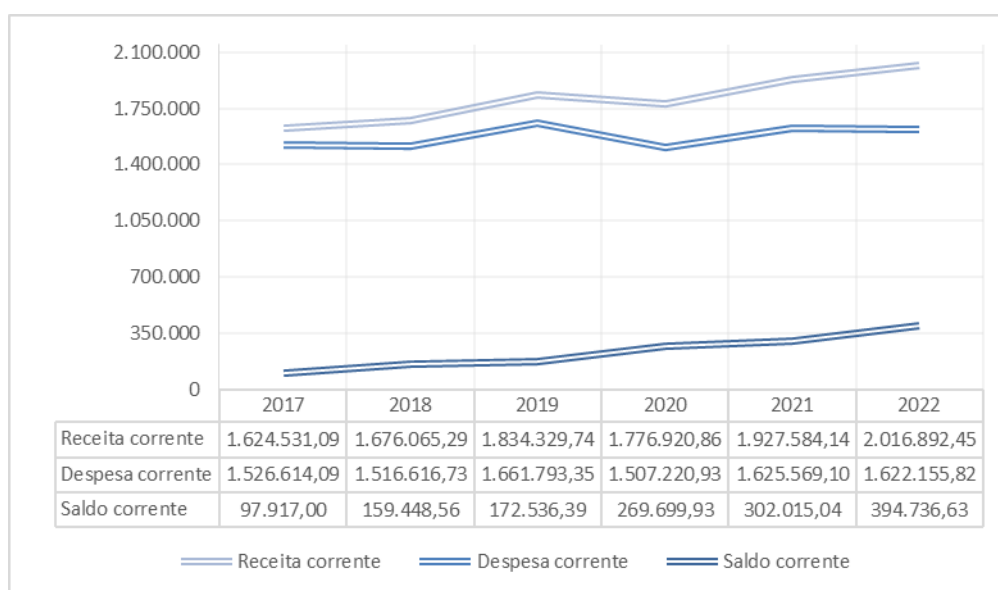
	Receitas próprias / Despesa com pessoal	42,02%	45,11%	55,91%	Grau de cobertura das despesas com pessoal pelas receitas próprias
Estrutura da receita	Receitas próprias / Receita total	17,93%	18,61%	21,16%	Peso da receita própria na receita total
	Transferências correntes do Município / Receita total	46,22%	47,84%	47,41%	Peso das transferências do Município na receita total
	Transferências do OE / Receita total	25,71%	25,64%	26,10%	Peso das transferências do OE na receita total
Estrutura da despesa	Despesa capital / Despesa total	6,91%	21,69%	10,44%	Peso da despesa de capital na despesa total
	Despesa com pessoal / Despesa corrente	51,96%	48,92%	47,05%	Peso da despesa com pessoal na despesa corrente
	Aquisição de bens e serviços / Despesa corrente	34,54%	39,57%	41,95%	Peso da despesa com a aquisição de bens e serviços na despesa corrente

## 4.2. Equilíbrio Orçamental

A regra do equilíbrio orçamental estabelecida pelo regime financeiro das autarquias locais e das entidades intermunicipais, constante da Lei n.º 73/2013, de 3 de setembro, determina que as receitas correntes devem ser pelo menos iguais às despesas correntes.

A execução orçamental da União das Freguesias cumpriu com esta regra, encerrando o exercício orçamental com um saldo corrente superavitário de 395 mil euros.

A evolução da poupança corrente ao longo dos últimos anos, evidenciada no quadro abaixo, comprova o excelente desempenho orçamental da autarquia nos últimos exercícios, apresentando sempre saldos correntes positivos e crescentes desde o ano de 2017.



F.1 - Evolução do saldo corrente

## 4.3. Receita

### 4.3.1. Desempenho anual

As receitas da autarquia podem ser divididas em dois grandes grupos:

- **Receitas próprias**, que englobam os recursos financeiros que as freguesias podem arrecadar ao abrigo do Regime Financeiro das Autarquias Locais e Entidades Intermunicipais (artigo 23.º da Lei 73/2013, de 03 de setembro), nomeadamente: a cobrança de impostos, taxas, multas e outras penalidades e o produto da venda de bens e serviços correntes.

- **Receitas gerais (transferências)**, que podem assumir uma natureza corrente ou de capital e que por norma referem-se a rendimentos de transações que não envolvem uma contraprestação direta por parte da autarquia, como é o caso das transferências recebidas da Administração central por via do Fundo de Financiamento das Freguesias.

A estrutura da execução da receita, no ano de 2022, encontra-se representada no quadro seguinte, permitindo uma avaliação da receita, não só através da análise ao grau de desempenho orçamental dos seus diferentes capítulos económicos, mas também do peso de cada capítulo na receita total arrecadada pela autarquia.

Q.5 - Receita cobrada por classificação económica

Capítulo económico	Orçamento corrigido (1)	Receita cobrada (2)	Grau de desempenho (3) = (2) / (1)	Peso (4) = (2) / receita cobrada total
01. Impostos diretos	51.846,00	50.627,76	97,65%	2,51%
04. Taxas, multas e outras penalidades	233.359,00	247.705,40	106,15%	12,28%
05. Rendimentos de propriedade	1,00	0,75	75,00%	0,00%
06. Transferências correntes	1.520.003,50	1.590.215,90	104,62%	78,84%
07. Venda de bens e serviços correntes	145.199,00	127.793,87	88,01%	6,34%
08. Outras receitas correntes	5,00	234,50	4690,00%	0,01%
15. Reposições não abatidas nos pagamentos	5,00	314,27	6285,40%	0,02%
<b>Total</b>	<b>1.950.418,50</b>	<b>2.016.892,45</b>	<b>103,41%</b>	<b>100,00%</b>

Da análise ao quadro anterior, é possível observar que a receita cobrada é constituída, maioritariamente, por *transferências correntes* com um peso de 78,84% na receita cobrada total, seguido pela cobrança de *taxas, multas e outras penalidades* (12,28%).

O desempenho orçamental da receita registou no exercício uma execução superior ao previsional (grau de desempenho de 103,41%), para o qual contribuiu uma cobrança superior ao expectável no capítulo 04. *Taxas,*

*multas e outras penalidades e 06. Transferências correntes, com graus de desempenho de 106,15% e 104,62%, respetivamente. O bom grau de desempenho apresentado é o reflexo do cumprimento das regras previsionais de orçamentação das receitas aliado a um grau de prudência nas previsões efetuadas.*

De seguida analisaremos com maior detalhe o comportamento de cada um dos capítulos económicos, por ordem do seu peso na receita total.

### Transferências correntes

Com um peso de 78,84% na receita cobrada total, as transferências correntes apresentam-se como a maior fonte de receita do orçamento.

Da observação ao quadro seguinte, destacam-se as transferências para a União das Freguesias com origem no Orçamento de Estado e as transferências correntes recebidas do Município de Matosinhos, com um peso orçamental agregado de 94,06%.

*Q.6 - Estrutura e execução das transferências correntes recebidas*

06. Transferências correntes		Orçamento corrigido (1)	Receita cobrada (2)	Grau de desempenho (3) = (2) / (1)	Peso (4) = (2) / receita cobrada total
06.01.02	Privadas	5,00	0,00	0,00%	0,00%
06.03.01.04	OE - Fundo de Financiamento das Freguesias	471.858,00	471.858,00	100,00%	29,67%
06.03.01.05	OE - FFF (n.º 8, art.º 38.º da Lei 73/2013)	15.669,00	15.669,00	100,00%	0,99%
06.03.01.99.01	OE - Comparticipação de eleitos locais	38.365,00	38.919,05	101,44%	2,45%
06.03.06	Estado - Projetos cofinanciados (POAPMC)	33.315,00	48.856,67	146,65%	3,07%
06.03.09.01	IEFP - Gabinete de Inserção Profissional	10.532,00	8.628,35	81,93%	0,54%
06.03.09.02	IEFP - Contratos Emprego e Inserção	39.825,00	37.032,98	92,99%	2,33%
06.03.09.03	IEFP - Programas de Estágio	5,00	0,00	0,00%	0,00%
06.05.01.01.01	Município - Espaços verdes	266.854,00	266.853,12	100,00%	16,78%
06.05.01.01.02	Município - Limpeza de vias	371.857,00	371.856,60	100,00%	23,38%
06.05.01.01.03	Município - Escolas (Pré-escolar e 1º ciclo EB)	77.815,00	77.758,61	99,93%	4,89%
06.05.01.01.04	Município - Parques Infantis	18.667,00	29.983,29	160,62%	1,89%
06.05.01.01.05	Município - Infraestruturas	49.926,00	62.407,50	125,00%	3,92%
06.05.01.01.06	Município - Ação Social	53.709,00	53.486,15	99,59%	3,36%
06.05.01.01.07	Município - Escolas (2º e 3º ciclo e secundárias)	33.388,00	33.637,89	100,75%	2,12%
06.05.01.01.09	Município - Contratos programa / protocolos	25.000,00	52.750,00	211,00%	3,32%
06.05.01.01.10	Atos eleitorais	13.203,50	20.518,69	155,40%	1,29%
06.07.01	Instituições sem fins lucrativos	5,00	0,00	0,00%	0,00%
06.08.01	Famílias	5,00	0,00	0,00%	0,00%
<b>Total</b>		<b>1.520.003,50</b>	<b>1.590.215,90</b>	<b>104,62%</b>	<b>100,00%</b>

As transferências correntes apresentaram, no final do ano, um grau de desempenho de 104,62%, o que representa, em termos absolutos, um desvio positivo de, aproximadamente, 70 mil euros. A concorrer para esta variação entre o montante orçamentado e o efetivamente recebido estão, fundamentalmente, recebimentos acima do previsto provenientes do Município de Matosinhos e da execução financeira do Programa Operacional de Apoio às Pessoas Mais Carenciadas (POAPMC), com variações no valor de 59 mil e 16 mil euros, respetivamente.

#### Taxas, multas e outras penalidades

Responsável por 12,28% da receita cobrada (segunda maior fonte de receita), este capítulo económico teve um desempenho orçamental acima do previsto, apresentando um grau de desempenho anual de 106,15%, correspondente a uma receita cobrada, em termos absolutos, de 248 mil euros.

*Q.7 - Estrutura e execução das taxas, multas e outras penalidades*

04. Taxas, multas e outras penalidades	Orçamento corrigido (1)	Receita cobrada (2)	Grau de desempenho (3) = (2) / (1)	Peso (4) = (2) / receita cobrada total
04.01.23.01.01 Feira de Custóias	111.069,00	93.512,90	84,19%	37,75%
04.01.23.01.02 Feira do Santana	60.936,00	51.982,95	85,31%	20,99%
04.01.23.01.03 Feira Anual S. José	734,00	0,00	0,00%	0,00%
04.01.23.01.04 Feira Anual S. Miguel	274,00	319,20	116,50%	0,13%
04.01.23.04.01 Animais - Custóias	1.130,00	1.039,00	91,95%	0,42%
04.01.23.04.02 Animais - Leça do Balio	945,00	1.128,00	119,37%	0,46%
04.01.23.04.03 Animais - Guifões	533,00	430,00	80,68%	0,17%
04.01.99.01 Secretaria - Custóias	1.418,00	2.198,00	155,01%	0,89%
04.01.99.02 Secretaria - Leça do Balio	1.402,00	1.862,00	132,81%	0,75%
04.01.99.03 Secretaria - Guifões	1.534,00	2.160,00	140,81%	0,87%
04.01.99.04 Cemitérios - Custóias	18.181,00	18.758,86	103,18%	7,57%
04.01.99.05 Cemitérios - Leça do Balio	8.996,00	9.578,49	106,47%	3,87%
04.01.99.06 Cemitérios - Guifões	3.347,00	5.186,00	154,94%	2,09%
04.01.99.07 Concessões / Cemitérios	22.850,00	59.550,00	260,61%	24,04%
04.01.99.08 Diversas	5,00	0,00	0,00%	0,00%
04.02.99 Multas e penalidades diversas	5,00	0,00	0,00%	0,00%
<b>Total</b>	<b>233.359,00</b>	<b>247.705,40</b>	<b>106,15%</b>	<b>100,00%</b>

Pela observação ao quadro anterior, pode constatar-se que o desempenho superior ao previsto deveu-se, em grande medida, ao comportamento da rubrica “concessões / cemitérios” que apresentou um excedente de execução, no valor de 36.700 euros. Em sentido desfavorável, apresentou-se a Feira de Custóias e a Feira do Santana, com uma execução orçamental bastante aquém do previsional, com graus de desempenho anuais de 84,19% e 85,31%, respetivamente.

## Venda de bens e serviços correntes

A venda de bens e serviços correntes, apesar de ser a terceira maior em termos de peso orçamental, apenas representa 6,34% da receita cobrada total, que equivale, em termos absolutos, a uma cobrança efetiva anual de 128 mil euros.

Conforme se poderá verificar no quadro abaixo, o desempenho neste capítulo apresentou-se abaixo do previsional (*Grau de desempenho: 88,01% / Desvio: 17.405,13 euros*). O desvio desfavorável deveu-se, sobretudo, ao comportamento dos serviços recreativos, culturais e desportivos, que apresentaram uma execução inferior ao inicialmente previsto, na ordem dos 16 mil euros.

Q.8 - Estrutura e execução da venda de bens e serviços correntes

07. Venda de bens e serviços correntes		Orçamento corrigido (1)	Receita cobrada (2)	Grau de desempenho (3) = (2) / (1)	Peso (4) = (2) / receita cobrada total
07.01.03	Publicações e impressos	5,00	0,00	0,00%	0,00%
07.01.99	Venda de bens - outros	5,00	0,00	0,00%	0,00%
07.02.01	Aluguer de espaços e equipamentos	5,00	0,00	0,00%	0,00%
07.02.08.02.01	Serviços recreativos (Passeio Sénior)	9.800,00	0,00	0,00%	0,00%
07.02.08.03.99	Serviços recreativos / culturais (Escola de Música)	1.775,00	0,00	0,00%	0,00%
07.02.08.04.01	Serviços desportivos (Férias Desportivas)	10.888,00	6.815,00	62,59%	5,33%
07.02.09.02.01	Recolha de cera e resíduos metálicos	5,00	0,00	0,00%	0,00%
07.02.09.02.02	Outros (reciclagem de vestuário)	2.473,00	3.338,10	134,98%	2,61%
07.02.09.05.01	Cemitérios - Custóias	10.775,00	10.670,00	99,03%	8,35%
07.02.09.05.02	Cemitérios - Leça do Balio	11.628,00	11.583,00	99,61%	9,06%
07.02.09.05.03	Cemitérios - Guifões	4.758,00	4.810,00	101,09%	3,76%
07.02.09.07.01	Parque auto - Custóias	32.539,00	33.107,00	101,75%	25,91%
07.02.09.07.02	Parque auto - Leça do Balio	6.032,00	6.729,00	111,56%	5,27%
07.02.99.01	Posto CTT - Custóias	8.730,00	6.553,55	75,07%	5,13%
07.02.99.02	Posto CTT - Guifões	8.730,00	6.958,84	79,71%	5,45%
07.02.99.03	Postos de Atendimento Cidadão	746,00	929,38	124,58%	0,73%
07.03.02.01	Rendas - Loja Cemitério de Leça do Balio	12.600,00	12.600,00	100,00%	9,86%
07.03.02.02	Rendas - Loja Cemitério de Guifões	7.200,00	7.200,00	100,00%	5,63%
07.03.02.03	Rendas - Loja Cemitério de Custóias	12.000,00	12.000,00	100,00%	9,39%
07.03.02.04	Rendas - Loja Largo Esposade	4.500,00	4.500,00	100,00%	3,52%
07.03.99	Outras prestações de serviços	5,00	0,00	0,00%	0,00%
<b>Total</b>		<b>145.199,00</b>	<b>127.793,87</b>	<b>88,01%</b>	<b>100,00%</b>

## Impostos diretos

A receita da freguesia por via de impostos diretos reporta-se, exclusivamente, ao produto da receita do Imposto Municipal sobre Imóveis (IMI) sobre prédios rústicos e uma participação no valor de 1% do IMI sobre prédios urbanos.

O peso deste imposto na receita total cobrada equivaleu a 2,51%, o que representou, em termos absolutos, uma receita anual no valor de 50.627,76 euros.

## Outras receitas correntes

Este capítulo que compreende as receitas cobradas e que não estão tipificadas nos capítulos anteriores, tem um peso marginal na receita cobrada total (0,01%), correspondente a uma cobrança no valor de 234,50 euros.

### 4.3.2. Comparação homologa

A receita cobrada no exercício findo apresentou-se, em termos globais, superior ao seu período homologa, refletindo um aumento de, aproximadamente, 89 mil euros (variação homologa de 4,63p.p.).

O quadro abaixo apresenta a comparação homologa da receita cobrada, permitindo perceber as variações ocorridas nos seus diferentes capítulos económicos.

Q.9 - Comparação homologa da receita cobrada

Capítulo económico	2021		2022		Variação	
	Execução	Peso (%)	Execução	Peso (%)	Absoluta	%
<b>Receita corrente</b>	<b>1.927.584,14</b>	<b>100,00%</b>	<b>2.016.578,18</b>	<b>99,98%</b>	<b>88.994,04</b>	<b>4,62%</b>
01. Impostos Diretos	49.471,76	2,57%	50.627,76	2,51%	1.156,00	2,34%
04. Taxas, multas e outras penalidades	189.452,89	9,83%	247.705,40	12,28%	58.252,51	30,75%
05. Rendimentos de propriedade	0,00	0,00%	0,75	0,00%	0,75	-
06. Transferências correntes	1.568.893,79	81,39%	1.590.215,90	78,84%	21.322,11	1,36%
07. Venda de bens e serviços correntes	117.971,74	6,12%	127.793,87	6,34%	9.822,13	8,33%
08. Outras receitas correntes	1.793,96	0,09%	234,50	0,01%	-1.559,46	-86,93%
<b>Outras receitas</b>	<b>0,00</b>	<b>0,00%</b>	<b>314,27</b>	<b>0,02%</b>	<b>314,27</b>	<b>-</b>
15. Reposições não abatidas nos pagam.	0,00	0,00%	314,27	0,02%	314,27	-
<b>Total</b>	<b>1.927.584,14</b>	<b>100,00%</b>	<b>2.016.892,45</b>	<b>100,00%</b>	<b>89.308,31</b>	<b>4,63%</b>

Como se poderá verificar pelo quadro anterior, as **taxas, multas e outras penalidades** foram a maior responsável pelo aumento da receita em termos homologos, tendo se verificado neste capítulo um acréscimo na ordem dos 58 mil euros.

A cobrança de **taxas, multas e outras penalidades** apresentaram uma execução anual de 247.705,40 euros, o que se traduziu numa variação homologa positiva de 30,75p.p.

O aumento homologo verificado neste capítulo, ficou a dever-se, como se poderá observar no quadro seguinte, ao comportamento das Feiras de Custóias e do Santana, que apresentaram um aumento homologo agregado de 30.523,55 euros. Destacar também a rubrica “Concessões / Cemitérios” que apresentou um aumento homologo considerável, na ordem dos 25 mil euros (72,86p.p.)

Q.10 - Comparação homologa das taxas, multas e outras penalidades

04. Taxas, multas e outras penalidades		2021	2022	Variação	
				Absoluta	%
04.01.23.01.01	Feira de Custóias	72.524,21	93.512,90	20.988,69	28,94%
04.01.23.01.02	Feira do Santana	42.448,09	51.982,95	9.534,86	22,46%
04.01.23.01.04	Feira Anual S. Miguel	0,00	319,20	319,20	-
04.01.23.04.01	Animais - Custóias	1.091,00	1.039,00	-52,00	-4,77%
04.01.23.04.02	Animais - Leça do Balio	886,00	1.128,00	242,00	27,31%
04.01.23.04.03	Animais - Guifões	495,00	430,00	-65,00	-13,13%
04.01.99.01	Secretaria - Custóias	1.409,50	2.198,00	788,50	55,94%
04.01.99.02	Secretaria - Leça do Balio	1.618,00	1.862,00	244,00	15,08%
04.01.99.03	Secretaria - Guifões	1.206,50	2.160,00	953,50	79,03%
04.01.99.04	Cemitérios - Custóias	20.404,59	18.758,86	-1.645,73	-8,07%
04.01.99.05	Cemitérios - Leça do Balio	10.185,00	9.578,49	-606,51	-5,95%
04.01.99.06	Cemitérios - Guifões	2.735,00	5.186,00	2.451,00	89,62%
04.01.99.07	Concessões / Cemitérios	34.450,00	59.550,00	25.100,00	72,86%
<b>Total</b>		<b>189.452,89</b>	<b>247.705,40</b>	<b>58.252,51</b>	<b>30,75%</b>

**As Transferências correntes** apresentaram uma receita anual superior ao período homologo, no valor de 21 mil euros (variação de 1,36p.p.).

Como se poderá observar no quadro seguinte, contribuíram para o aumento verificado neste capítulo, as transferências com origem no Orçamento de Estado e as transferências provenientes do Município de Matosinhos, com variações positivas de 32 mil e 27 mil euros, respetivamente. Em sentido decrescente, apresentaram-se as transferências do IEFP com uma diminuição na ordem dos 35 mil euros, muito devido a uma menor execução de Contratos Emprego e Inserção.

Q.11 - Comparação homologa das transferências correntes recebidas

06. Transferências correntes		2021	2022	Variação	
				Absoluta	%
06.03.01.04	OE - Fundo de Financiamento das Freguesias	449.389,00	471.858,00	22.469,00	5,00%
06.03.01.05	OE - FFF (n.º 8, art.º 38.º da Lei 73/2013)	6.536,00	15.669,00	9.133,00	139,73%

06.03.01.99.01	OE - Participação de eleitos locais	38.374,13	38.919,05	544,92	1,42%
06.03.06	Estado - Projetos cofinanciados (POAPMC)	39.229,80	48.856,67	9.626,87	24,54%
06.03.09.01	IEFP - Gabinete de Inserção Profissional	10.660,59	8.628,35	-2.032,24	-19,06%
06.03.09.02	IEFP - Contratos Emprego e Inserção	69.828,02	37.032,98	-32.795,04	-46,97%
06.05.01.01.01	Município - Espaços verdes	266.853,12	266.853,12	0,00	0,00%
06.05.01.01.02	Município - Limpeza de vias	351.856,56	371.856,60	20.000,04	5,68%
06.05.01.01.03	Município - Escolas (Pré-escolar e 1º ciclo EB)	77.814,36	77.758,61	-55,75	-0,07%
06.05.01.01.04	Município - Parques Infantis	18.666,60	29.983,29	11.316,69	60,63%
06.05.01.01.05	Município - Infraestruturas	49.926,00	62.407,50	12.481,50	25,00%
06.05.01.01.06	Município - Ação Social	53.708,40	53.486,15	-222,25	-0,41%
06.05.01.01.07	Município - Escolas (2º e 3º ciclo e secundárias)	33.387,24	33.637,89	250,65	0,75%
06.05.01.01.09	Município - Contratos programa / protocolos	70.000,00	52.750,00	-17.250,00	-24,64%
06.05.01.01.10	Recenseamento e atos eleitorais	32.663,97	20.518,69	-12.145,28	-37,18%
<b>Total</b>		<b>1.568.893,79</b>	<b>1.590.215,90</b>	<b>21.322,11</b>	<b>1,36%</b>

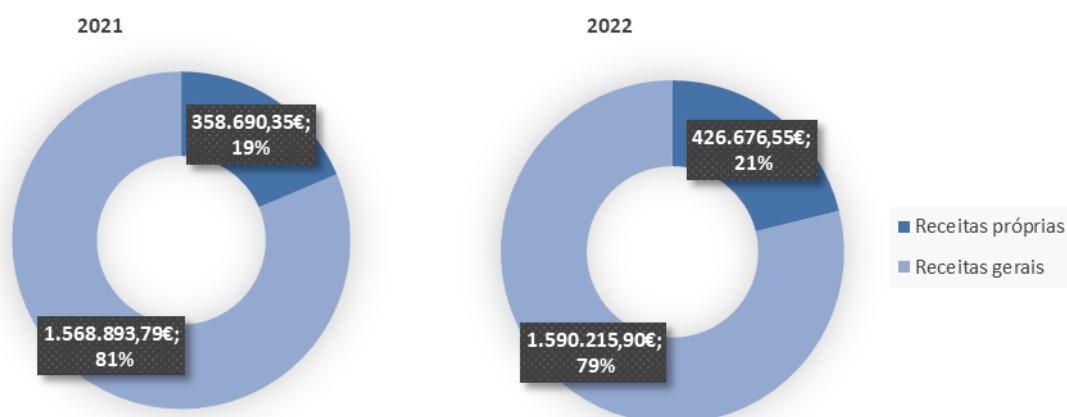
Relativamente à receita proveniente da **venda de bens e serviços correntes**, esta apresentou um desempenho orçamental superior ao período homologo, traduzindo-se numa variação na ordem dos 10 mil euros (8,33p.p.), onde se destaca o aumento de receita relativo à atividade “Férias desportivas” e à cobrança de rendas (variação homologa de 6.815 euros e 5.675 euros, respetivamente).

Q.12 - Comparação homologa da venda de serviços correntes

07. Venda de bens e serviços correntes	2021	2022	Variação	
			Absoluta	%
07.02.08.03.99 Serviços recreativos e culturais (Escola de Música)	1.370,00	0,00	-1.370,00	-100,00%
07.02.08.04.01 Serviços desportivos (Férias Desportivas)	0,00	6.815,00	6.815,00	-
07.02.09.02.02 Outros (reciclagem de vestuário)	4.765,84	3.338,10	-1.427,74	-29,96%
07.02.09.05.01 Cemitérios - Custóias	10.505,00	10.670,00	165,00	1,57%
07.02.09.05.02 Cemitérios - Leça do Balio	11.239,00	11.583,00	344,00	3,06%
07.02.09.05.03 Cemitérios - Guifões	5.070,00	4.810,00	-260,00	-5,13%
07.02.09.07.01 Parque auto - Custóias	30.203,00	33.107,00	2.904,00	9,61%
07.02.09.07.02 Parque auto - Leça do Balio	6.070,00	6.729,00	659,00	10,86%
07.02.99.01 Posto CTT - Custóias	7.735,13	6.553,55	-1.181,58	-15,28%
07.02.99.02 Posto CTT - Guifões	8.882,81	6.958,84	-1.923,97	-21,66%
07.02.99.03 Postos de Atendimento Cidadão	1.505,96	929,38	-576,58	-38,29%
07.03.02.01 Rendas - Loja Cemitério de Leça do Balio	10.500,00	12.600,00	2.100,00	20,00%
07.03.02.02 Rendas - Loja Cemitério de Guifões	6.000,00	7.200,00	1.200,00	20,00%
07.03.02.03 Rendas - Loja Cemitério de Custóias	10.000,00	12.000,00	2.000,00	20,00%
07.03.02.04 Rendas - Loja Largo Esposade	4.125,00	4.500,00	375,00	9,09%
<b>Total</b>	<b>117.971,74</b>	<b>127.793,87</b>	<b>9.822,13</b>	<b>8,33%</b>

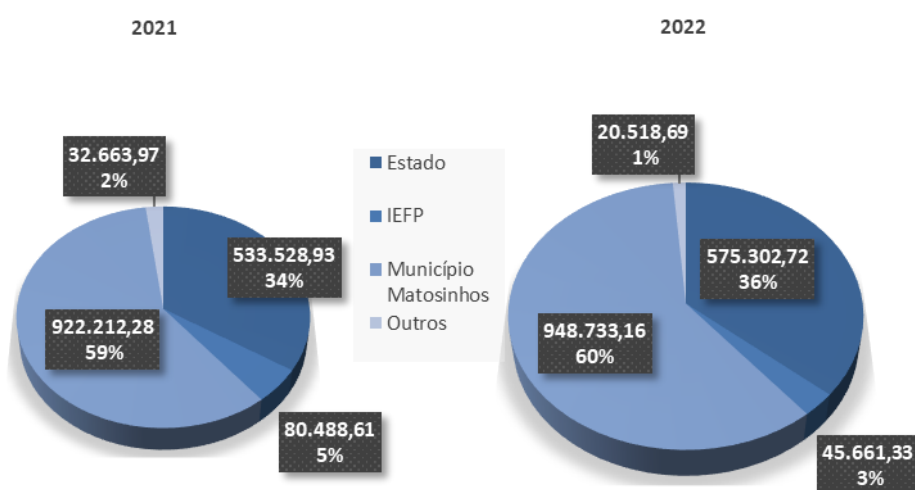


Analisada a receita numa ótica de fontes de financiamento, constata-se que do total de receitas arrecadadas pela União das Freguesias em 2022, cerca de 79% consistiram em transferências recebidas (receitas gerais), sendo as receitas próprias responsáveis pelos restantes 21% do total da receita cobrada.



F.2 - Evolução da distribuição das fontes de receita

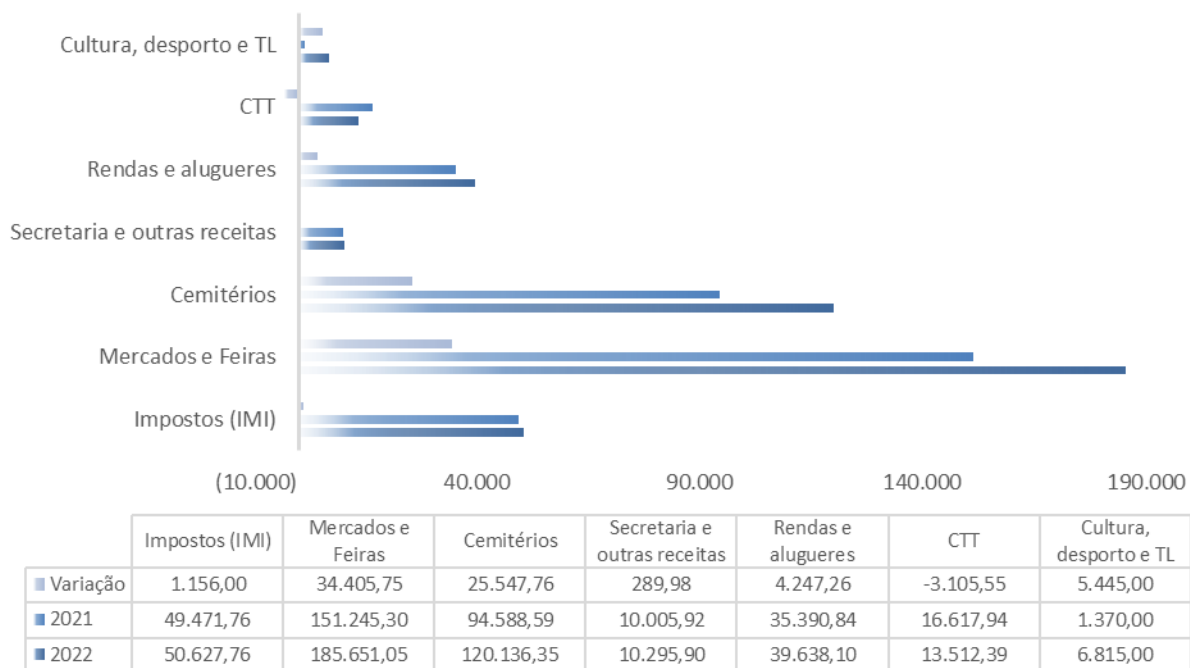
Quanto à distribuição das **transferências**, verifica-se que do Município de Matosinhos teve origem 60% das transferências recebidas, seguindo-se o Estado e o IEFP, com 36% e 3%, respetivamente.



F.3 - Evolução da distribuição das transferências correntes recebidas

Para a análise às **receitas próprias**, optou-se por agrupar os seus capítulos económicos por setores de atividade, sendo que do total cobrado em 2022 (426.676,55 euros), cerca de 44% resultaram da aplicação de taxas no âmbito de mercados e feiras, seguindo-se os recebimentos pela aplicação de taxas nos cemitérios com um peso de 28%.

Em comparação com o período homologa, verifica-se um aumento geral das receitas próprias, no montante de 70 mil euros, onde se destacaram os mercados e feiras (variação homologa de 34.405,75 euros) e os rendimentos obtidos pela exploração dos cemitérios, com uma variação homologa na ordem dos 26 mil euros.



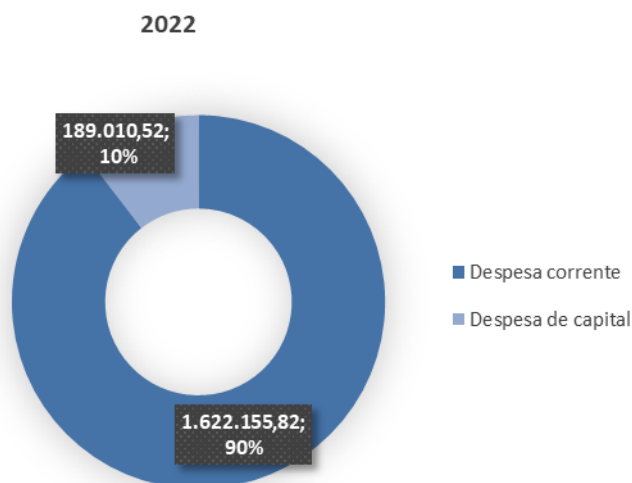
F.4 - Evolução da distribuição das receitas próprias

## 4.4. Análise da Despesa

### 4.4.1. Desempenho anual

A Despesa paga no ano de 2022 foi de 1.811.166,34 euros, ao qual corresponde um grau de desempenho de 77,65%.

A despesa paga, decomposta em despesa de natureza corrente e de capital, destinou 90% ao pagamento de despesas correntes. O remanescente (10%) foi aplicado em investimento, o qual atingiu no ano de 2022 uma execução de 189.010,52 euros.



F.5 - Distribuição da despesa em corrente e de capital

A estrutura e a execução da despesa, em todas as suas fases, está representado no quadro seguinte, onde estão também evidenciados os agrupamentos económicos com maior peso na despesa total. Como se poderá verificar, no ano de 2022, os agrupamentos de maior peso estrutural foram as *despesas com o pessoal* (42,14%), seguido da *aquisição de bens e serviços* com 37,57% da despesa paga total.

Q.13 - Despesa paga por classificação económica

Agrupamento económico	Orçamento corrigido (1)	Compromissos (2)	Despesa paga (3)	Grau de desempenho (4) = (3) / (1)	Peso (5) = (3) / Despesa paga total	Compromissos p/ pagar (6) = (2) - (3)
01. Despesas com o pessoal	874.772,09	769.804,10	763.148,32	87,24%	42,14%	6.655,78
02. Aquisição de bens e serviços	786.103,20	730.913,81	680.419,90	86,56%	37,57%	50.493,91
04. Transferências correntes	171.898,00	160.535,82	150.302,82	87,44%	8,30%	10.233,00
06. Outras despesas correntes	32.171,23	30.235,88	28.284,78	87,92%	1,56%	1.951,10
07. Aquisição de bens de capital	467.380,81	282.000,79	189.010,52	40,44%	10,44%	92.990,27
<b>Total</b>	<b>2.332.325,33</b>	<b>1.973.490,40</b>	<b>1.811.166,34</b>	<b>77,65%</b>	<b>100,00%</b>	<b>162.324,06</b>

Em termos de despesa efetivamente assumida, os compromissos do período ascenderam a 1.973.490,40 euros, transitando para o ano seguinte compromissos por pagar, no valor de 162.324,06 euros, dos quais apenas 14.241,91 euros constituem obrigações por pagar consubstanciadas em faturas ou documentos equivalentes. Importa referir que as obrigações por pagar são relativas, na sua quase totalidade, a descontos sobre vencimentos processados no mês de dezembro e IVA a pagar respeitante ao quarto trimestre (8.606,88 euros), sendo o remanescente relativo a faturas de fornecedores ainda não vencidas.

Dos compromissos assumidos a transitar para o ano de 2023, assumem particular relevância as despesas de capital, com um valor que ascende a cerca de 93 mil euros, onde se destacam as empreitadas de “requalificação de ringues desportivas e espaços de lazer e equipamentos” e a “reabilitação e adaptação da antiga escola da lomba em centro interpretativo Joaquim Neves dos Santos”, com valores adjudicados de 74.366,42 euros e 15.462,75 euros, respetivamente.

#### Despesas com o pessoal

As *despesas com pessoal* constituídas pelo somatório de 3 subagrupamentos de despesa: i) *remunerações certas e permanentes*; ii) *abonos variáveis ou eventuais* e iii) *encargos com a segurança social*, destacaram-se no ano como o agrupamento de despesa com maior peso orçamental, responsáveis por 42,14% do total da despesa paga.

Quanto ao grau de desempenho anual, o mesmo ascendeu a 87,24%, representativo de uma despesa paga, em termos absolutos, de 763 mil euros.

Relativamente à composição dos recursos humanos, apresenta-se, de seguida, quadros estatísticos com a distribuição do pessoal por vínculo contratual (para o efeito foi incluído o pessoal abrangido por Contratos de Emprego e Inserção que têm enquadramento orçamental no subagrupamento 04.08 - famílias).

Q.14 - Composição do pessoal por vínculo (situação a 31.12.2022)

Vínculo	Número	Quota (%)
Eleitos a tempo inteiro ou equivalente	2	4%
Contrato Trabalho em Funções Públicas	37	70%
Contrato em regime de avença ou tarefa	1	2%
Contrato Emprego e Inserção	13	24%

Q.15 - Massa salarial por vínculo (remunerações certas e permanentes)

Vínculo	Valor pago	Quota (%)
Eleitos a tempo inteiro ou equivalente	56.979,47	9%
Contrato Trabalho em Funções Públicas	479.060,38	79%
Contrato em regime de avença ou tarefa	1.410,00	0%
Contratos Emprego Inserção	72.662,38	12%

#### Aquisição de bens e serviços correntes

O agrupamento económico da despesa *aquisição de bens e serviços correntes* compreende as despesas de funcionamento necessárias para o exercício da atividade normal da autarquia, assim como todos os fornecimentos para a prossecução das competências que lhe foram delegadas.

Este agrupamento de despesa, o segundo maior em termos de peso orçamental (37,57%), apresentou no exercício uma despesa paga de 680.419,90 euros, dos quais 583 mil euros são relativos à aquisição de serviços, onde se inclui, entre outros:

- ❖ Subcontratação de serviços de limpeza urbana e manutenção de espaços verdes que apresentou no exercício de 2022 uma despesa paga, no valor 193 mil euros;
- ❖ Encargos com as instalações (rendas, consumo de água e eletricidade), no valor de 76 mil euros;
- ❖ Serviços de consultadoria jurídica, contabilística e financeira e apoio na aplicação do SIADAP, com despesa paga no total de 48 mil euros;
- ❖ Serviços de vigilância e segurança (inclui o policiamento das feiras), no valor de 30 mil euros;
- ❖ Comunicações (móveis, fixas e correios) e serviços de tecnologias de informação apresentou um dispêndio no montante agregado de 29 mil euros;
- ❖ Conservação e reparação de equipamento de transporte, máquinas e infraestruturas (28 mil euros).

Neste agrupamento importa relevar a verba despendida com atividades de cultura, desporto e tempos livres (cerca de 138 mil euros) e com iniciativas de ação social, no valor de 19.645,91 euros.

### Transferências correntes

As transferências correntes englobam os apoios financeiros concedidos a instituições sem fins lucrativos, bem como o pagamento de apoios complementares ao abrigo de Contratos Emprego e Inserção e demais políticas ativas de apoio ao emprego.

Este agrupamento de despesa, com um peso orçamental de 8,30%, apresentou um montante de despesa paga anual na ordem dos 150 mil euros.

*Q.16 - Estrutura e execução das transferências correntes concedidas*

04. Transferências correntes		Orçamento corrigido (1)	Despesa paga (2)	Grau de desempenho (3) = (2) / (1)	Peso (4) = (2) / despesa paga total
04.07.01	Instituições sem fins lucrativos	99.215,00	77.640,44	78,25%	51,66%
04.08.02.01	Programas ocupacionais (CEI)	72.673,00	72.662,38	99,99%	48,34%
04.08.02.02.01	Programas estágio	5,00	0,00	0,00%	0,00%
04.08.02.02.02	Outros programas	5,00	0,00	0,00%	0,00%
<b>Total</b>		<b>171.898,00</b>	<b>150.302,82</b>	<b>87,44%</b>	<b>100,00%</b>

Como se poderá observar no quadro anterior, do montante total de despesa deste agrupamento económico, aproximadamente 78 mil euros destinaram-se à concessão de apoios financeiros a instituições sem fins lucrativos (51,66% da despesa do agrupamento). Por sua vez, as transferências concedidas a famílias ao abrigo de Contratos Emprego e Inserção (CEI), totalizaram 73 mil euros (48,34% da despesa do agrupamento).

### Outras despesas correntes

O agrupamento das outras despesas correntes onde se enquadram, nomeadamente, o pagamento de impostos, comissões bancárias, quotizações e despesas com atos eleitorais, apresentou uma despesa paga no ano de 2022, no montante de 28 mil euros, equivalente a um peso orçamental na despesa paga total de apenas 1,56%.

*Q.17 - Estrutura e execução das outras despesas correntes*

06. Outras despesas correntes		Orçamento corrigido (1)	Despesa paga (2)	Grau de desempenho (3) = (2) / (1)	Peso (4) = (2) / despesa paga total
06.02.01.01.99	Impostos e taxas	381,02	245,59	64,46%	0,87%
06.02.03.02	Iva Pago	10.321,71	7.537,41	73,02%	26,65%
06.02.03.04	Serviços bancários	4.432,00	4.333,32	97,77%	15,32%

06.02.03.05.01	Quotizações freguesias	3.304,00	2.925,16	88,53%	10,34%
06.02.03.05.02	Outras despesas diversas	750,00	468,52	62,47%	1,66%
06.02.03.05.03	Atos eleitorais	12.982,50	12.774,78	98,40%	45,16%
<b>Total</b>		<b>32.171,23</b>	<b>28.284,78</b>	<b>87,92%</b>	<b>100,00%</b>

#### Investimentos / Plano Plurianual de Investimentos (PPI)

O Plano Plurianual de Investimentos tem um horizonte móvel de 4 anos e inclui todos os projetos a realizar no âmbito dos objetivos estabelecidos pela Junta de Freguesia e explicita a respetiva previsão de despesa. O conteúdo do Plano Plurianual de Investimentos, atendendo ao enquadramento legal estabelecido, reporta apenas aos projetos e ações financiados por despesas de investimento (CE 07 – Aquisição de bens de capital), os quais constituem a globalidade dos investimentos a realizar pela União das Freguesias no ano 2022 e seguintes.

Da análise ao mapa “Demonstração de execução do plano plurianual de investimentos”, anexo ao presente relatório, verifica-se um investimento realizado no ano de 2022, na ordem dos 189 mil euros, onde se destacaram como projetos de maior impacto orçamental:

- ❖ “Projeto/Ação n.º 01 2022/021 – Obras nas Feiras” com um montante executado no período de 42.373,50 euros referente à requalificação de Pavimento no Parque da Santana;
- ❖ “Projeto/Ação n.º 01 2021/02 – Reabilitação da antiga Escola da Lomba em Centro Interpretativo Joaquim Neves dos Santos” com um montante pago em 2022, no valor de 37.728,05 euros;
- ❖ “Projeto/Ação n.º 01 2018/02 – Parques infantis e ringues desportivos” com um montante executado no período de 29.137,11 euros;
- ❖ “Projeto/Ação n.º 01 2022/010 – Equipamento administrativo” (22.107,27 euros), onde se inclui a aquisição de cinco impressoras multifunções;
- ❖ “Projeto/Ação n.º 01 2022/009 – Obras cemitérios” que apresentou no exercício um montante pago de 19.601,53 euros referente à construção de caixas ossários no Cemitério de Guifões;
- ❖ “Projeto/Ação n.º 01 2022/014 – Transformação do centro cívico de Custóias em centro de desenvolvimento comunitário” que apresentou no exercício um montante de despesa paga de 8.634,60 euros.

#### 4.4.2. Comparação homóloga

A despesa paga no exercício findo apresentou-se, em termos globais, inferior à realizada no ano de 2021 (variação global de 12,75p.p.), decomposto numa diminuição das despesas correntes e das despesas de capital, no valor de 3.413,28 euros e 261.325,29 euros, respetivamente.

O quadro abaixo apresenta a comparação homóloga da despesa paga, permitindo aferir as variações ocorridas na execução dos seus diferentes agrupamentos económicos.

Q.18 - Comparação homóloga da despesa paga

Agrupamento económico	2021		2022		Variação	
	Execução	Peso (%)	Execução	Peso (%)	Absoluta	%
<b>Despesa corrente</b>	<b>1.625.569,10</b>	<b>78,31%</b>	<b>1.622.155,82</b>	<b>89,56%</b>	<b>-3.413,28</b>	<b>-0,21%</b>
01. Despesas com o pessoal	795.150,55	38,30%	763.148,32	42,14%	-32.002,23	-4,02%
02. Aquisição de bens e serviços	643.189,95	30,98%	680.419,90	37,57%	37.229,95	5,79%
04. Transferências correntes	140.292,44	6,76%	150.302,82	8,30%	10.010,38	7,14%
06. Outras despesas correntes	46.936,16	2,26%	28.284,78	1,56%	-18.651,38	-39,74%
<b>Despesa de capital</b>	<b>450.335,81</b>	<b>21,69%</b>	<b>189.010,52</b>	<b>10,44%</b>	<b>-261.325,29</b>	<b>-58,03%</b>
07. Aquisição de bens de capital	450.335,81	21,69%	189.010,52	10,44%	-261.325,29	-58,03%
<b>Total</b>	<b>2.075.904,91</b>	<b>100,00%</b>	<b>1.811.166,34</b>	<b>100,00%</b>	<b>-264.738,57</b>	<b>-12,75%</b>

As despesas com o pessoal apresentaram uma redução de, aproximadamente, 32 mil euros relativamente ao ano anterior, representativo de uma variação homóloga de -4,02p.p.

Q.19 - Comparação homóloga das despesas com o pessoal

01. Despesas com o pessoal	2021	2022	Variação	
			Absoluta	%
01.01. Remunerações certas e permanentes	556.086,34	537.449,85	-18.636,49	-3,35%
01.02. Abonos variáveis e eventuais	51.409,28	45.530,47	-5.878,81	-11,44%
01.03. Contribuições para Segurança Social	187.654,93	180.168,00	-7.486,93	-3,99%
<b>Total</b>	<b>795.150,55</b>	<b>763.148,32</b>	<b>-32.002,23</b>	<b>-4,02%</b>

Da análise ao quadro anterior, pode observar-se que a variação verificada tem reflexo em todos as rubricas do agrupamento das despesas com o pessoal, com maior incidência nas “remunerações certas e permanentes”. Apesar de aumentos sucessivos da Retribuição Mínima Mensal Garantida e alterações de posições remuneratórios, a despesa com o pessoal manifestou-se inferior, em termos homólogos, devido à redução do número de trabalhadores em funções (variação de sete trabalhadores entre 31.12.2021 e 31.12.2022).

A despesa paga com a aquisição de bens e serviços, comparativamente ao ano anterior, registou um aumento na ordem dos 37 mil euros, representando em termos percentuais uma variação de 5,79p.p.

O aumento registado neste agrupamento foi motivado por variações na despesa paga em inúmeras classificações económicas, destacando-se aumentos na despesa com atividades de cultura, desporto e tempos livres (variação homologa na ordem dos 120 mil euros) e no consumo de água e eletricidade, com uma variação na despesa paga, em cerca de 19 mil euros. Já em sentido decrescente, é de assinalar uma diminuição acentuada na despesa paga com limpeza urbana e manutenção de espaços verdes (variação de -54 mil euros / -21,91p.p.); na despesa com materiais e serviços para pequenas reparações em infraestruturas e em escolas (variação de -31.513,27 euros); e na subcontratação de trabalho temporário, na ordem dos 7 mil euros (-40,57p.p.).

As **transferências correntes** concedidas apresentaram um acréscimo de 7,14p.p., representando em termos absolutos uma variação homologa de, aproximadamente, 10 mil euros.

Q.20 - Comparação homologa das transferências correntes concedidas

04. Transferências correntes		2021	2022	Variação	
				Absoluta	%
04.07.01	Instituições sem fins lucrativos	42.950,00	<b>77.640,44</b>	34.690,44	80,77%
04.08.02.01	Programas ocupacionais (CEI)	97.342,44	<b>72.662,38</b>	-24.680,06	-25,35%
<b>Total</b>		<b>140.292,44</b>	<b>150.302,82</b>	<b>10.010,38</b>	<b>7,14%</b>

Pela análise às classificações económicas que compõem este agrupamento de despesa, elencadas no quadro anterior, destaca-se o aumento nos apoios financeiros concedidos a instituições sem fins lucrativos, na ordem dos 35 mil euros. Já as transferências concedidas, no âmbito de Contratos Emprego e Inserção, apresentaram uma redução no valor de 25 mil euros (-25,35p.p.).

As **outras despesas correntes** apresentaram uma diminuição homologa de 18.651,38 euros (-39,74p.p.), que como se poderá observar no quadro seguinte, se deveu, maioritariamente, à rubrica referente ao pagamento de bolsas pela presença em mesas de voto em atos eleitorais.

Q.21 - Comparação homologa das outras despesas correntes

06. Outras despesas correntes		2021	2022	Variação	
				Absoluta	%
06.02.01.01.99	Impostos e taxas	86,32	<b>245,59</b>	159,27	184,51%
06.02.03.02	Iva Pago	7.173,02	<b>7.537,41</b>	364,39	5,08%
06.02.03.04	Serviços bancários	3.738,96	<b>4.333,32</b>	594,36	15,90%
06.02.03.05.01	Quotizações freguesias	2.735,55	<b>2.925,16</b>	189,61	6,93%
06.02.03.05.02	Outras despesas diversas	694,13	<b>468,52</b>	-225,61	-32,50%
06.02.03.05.03	Atos eleitorais	32.508,18	<b>12.774,78</b>	-19.733,40	-60,70%
<b>Total</b>		<b>46.936,16</b>	<b>28.284,78</b>	<b>-18.651,38</b>	<b>-39,74%</b>



Por fim, as despesas com a **aquisição de bens de capital** apresentaram uma diminuição muito significativa na despesa paga de, aproximadamente, 261 mil euros (-58,03p.p.) relativamente ao ano anterior, ano que havia sido marcado por um investimento significativo em “Parques infantis e ringues desportivos” e na “Pavimentação de passeios e outras obras da via pública”, na ordem dos 161 mil e 105 mil euros, respetivamente.

#### 4.5. Saldo da gerência

A receita cobrada em 2022, acrescida do saldo da gerência anterior e deduzida da despesa paga no período, permitem transitar com um saldo de operações orçamentais, no montante de 587.632,94 euros. A este saldo, apurado na ótica de caixa, deduzem-se compromissos a transitar, no valor de 162.324,06 euros, culminando, assim, num saldo da gerência na posse do serviço, no valor de 425.308,88 euros.

Q.22 - Resumo do saldo da gerência

Descrição	Operações orçamentais	Operações de tesouraria	Total
Saldo gerência anterior	381.906,83	477,14	382.383,97
Receita cobrada 2022	2.016.892,45	12.570,22	2.029.462,67
Despesa paga 2022	1.811.166,34	12.400,21	1.823.566,55
<b>Saldo p/ gerência seguinte</b>	<b>587.632,94</b>	<b>647,15</b>	<b>588.280,09</b>
Compromissos a transitar	162.324,06	0,00	162.324,06
<b>Saldo na posse do serviço</b>	<b>425.308,88</b>	<b>647,15</b>	<b>425.956,03</b>

Relativamente às operações de tesouraria, importa esclarecer que se tratam de operações que geram influxos ou efluxos de caixa, mas não são consideradas receita ou despesa orçamental da entidade, por se tratarem em regra de cobranças efetuadas por conta de terceiros. As operações Tesouraria da União das Freguesias, como se poderá observar no quadro seguinte, reportaram-se, maioritariamente, a operações realizadas no âmbito do funcionamento dos Espaços do Cidadão.

Q.23 - Operações de tesouraria

Código	Designação	Saldo Gerência Anterior	Movimento Anual		Saldo Gerência Seguinte
			Pagamentos	Recebimentos	
17.01.13	Espaço Cidadão - AMA	34,64	382,21	382,22	34,65
17.01.14	Espaço Cidadão - IMT	0,00	9.828,00	9.828,00	0,00
17.01.15	Espaço Cidadão - ADSE	0,00	0,00	0,00	0,00
17.01.17	Espaço Cidadão - DGAJ	165,00	2.190,00	2.130,00	105,00
17.02.01	Cauções e garantias fornecedores	277,50	0,00	0,00	277,50
17.02.05	Apoio gás - ANAFRE	0,00	0,00	230,00	230,00
<b>Total</b>		<b>477,14</b>	<b>12.400,21</b>	<b>12.570,22</b>	<b>647,15</b>

## 5. DEMONSTRAÇÕES FINANCEIRAS (NCP-PE)

As **demonstrações financeiras** proporcionam aos utilizadores informação acerca dos recursos e obrigações de uma entidade à data de relato, dos gastos suportados e rendimentos obtidos durante o período de relato e do fluxo de recursos entre datas de relato. Esta informação é útil para os utilizadores fazerem avaliações acerca da capacidade de uma entidade cumprir as suas obrigações e continuar a fornecer bens e serviços a um dado nível, bem como acerca da quantidade de recursos que necessitam de ser fornecidos à entidade no futuro, para que esta possa continuar a satisfazer as suas obrigações de prestação de serviços.

As demonstrações financeiras são assim uma representação estruturada da posição financeira, e do desempenho financeiro de uma entidade. Especificamente no que se refere ao setor público, os seus objetivos são o de proporcionar informação útil para a tomada de decisões e para a responsabilização pela prestação de contas relativamente aos recursos que lhe foram confiados, nomeadamente apresentando informação: (a) Sobre a origem, afetação e uso dos recursos; (b) Sobre a forma como a entidade financiou as suas atividades e satisfaz as suas necessidades de caixa; (c) Que seja útil para avaliar a capacidade da entidade financiar as suas atividades e satisfazer os seus passivos e compromissos; (d) Sobre a posição financeira da entidade e das suas alterações; e (e) Agregada, que seja útil para avaliar o desempenho da entidade em termos dos custos dos serviços, eficiência, e cumprimento dos objetivos em geral.

O conjunto completo de demonstrações de relato previsto para as entidades obrigadas a apresentar demonstrações financeiras compreende os documentos seguidamente apresentados.

- ❖ Um balanço;
- ❖ Uma demonstração dos resultados por natureza;
- ❖ Uma demonstração de fluxos de caixa;
- ❖ Uma demonstração das alterações no património líquido;
- ❖ Anexo às demonstrações financeiras (notas compreendendo um resumo das políticas contabilísticas significativas e outras notas explicativas).

## 5.1. Balanço

RUBRICAS	NOTAS	DATAS	
		31-12-2022	31-12-2021
<b>ATIVO</b>			
<b>Ativo não corrente</b>			
Ativos fixos tangíveis	5	1.104.236,96	1.005.737,42
Propriedades de investimento	8	55.843,26	56.607,72
Ativos intangíveis	3	2.123,80	3.034,00
		<b>1.162.204,02</b>	<b>1.065.379,14</b>
<b>Ativo corrente</b>			
Outras contas a receber	23	6.707,88	593,07
Diferimentos	23	0,00	2.503,28
Ativos financeiros detidos para negociação		0,00	0,00
Outros ativos financeiros		0,00	0,00
Ativos não correntes detidos para venda		0,00	0,00
Caixa e depósitos	1	588.280,09	382.383,97
		<b>594.987,97</b>	<b>385.480,32</b>
<b>Total Ativo</b>		<b>1.757.191,99</b>	<b>1.450.859,46</b>
<b>PATRIMÓNIO LÍQUIDO</b>			
<b>Património Líquido</b>			
Património/Capital		895.012,75	895.012,75
Resultados transitados		405.646,72	197.818,84
Outras variações no Património Líquido		32.938,58	43.693,70
Resultado líquido do período		319.674,26	207.827,88
<b>Total Património Líquido</b>		<b>1.653.272,31</b>	<b>1.344.353,17</b>
<b>PASSIVO</b>			
<b>Passivo não corrente</b>			
Provisões		0,00	0,00
Outras contas a pagar		0,00	0,00
		<b>0,00</b>	<b>0,00</b>
<b>Passivo corrente</b>			
Fornecedores	23	4.510,03	838,31
Estado e outros entes públicos	23	9.335,84	18.600,80
Outras contas a pagar	23	90.073,81	87.067,18
		<b>103.919,68</b>	<b>106.506,29</b>
<b>Total Passivo</b>		<b>103.919,68</b>	<b>106.506,29</b>
<b>Total do Património Líquido e Passivo</b>		<b>1.757.191,99</b>	<b>1.450.859,46</b>

## 5.2. Demonstração dos resultados por natureza

RENDIMENTOS E GASTOS	NOTAS	DATAS	
		31-12-2022	31-12-2021
Impostos, contribuições e taxas	13/14	298.203,09	239.179,17
Vendas	13	3.338,10	4.765,84
Prestações de serviços e concessões	13	80.706,71	75.798,16
Transferências e subsídios correntes obtidos	14	1.596.690,78	1.568.893,79
Fornecimentos e serviços externos	23	(707.398,42)	(680.363,26)
Gastos com pessoal	23	(750.346,63)	(796.721,22)
Transferências e subsídios concedidos	23	(163.077,60)	(172.800,62)
Outros rendimentos	13	47.603,89	42.107,66
Outros gastos	23	(3.639,27)	(3.516,00)
<b>Resultados antes de depreciações e resultados financeiros</b>		<b>402.080,65</b>	<b>277.343,52</b>
Gastos/reversões de depreciação e amortização	3,5,8	(82.407,14)	(69.515,64)
Imparidade de investimentos depreciáveis/amortizáveis (perdas/reversões)		-	-
<b>Resultado operacional (antes de resultados financeiros)</b>		<b>319.673,51</b>	<b>207.827,88</b>
Juros e rendimentos similares obtidos	13	0,75	-
Juros e gastos similares suportados		-	-
<b>Resultado antes de impostos</b>		<b>319.674,26</b>	<b>207.827,88</b>
Imposto sobre o rendimento		-	-
<b>Resultado líquido do período</b>		<b>319.674,26</b>	<b>207.827,88</b>

### 5.3. Demonstração de fluxos de caixa

RUBRICAS	NOTAS	PERÍODOS	
		2022	2021
<u>Fluxos de Caixa das atividades operacionais</u>			
Recebimentos de clientes		202.816,56	172.949,08
Recebimentos de contribuintes		50.627,76	49.471,76
Recebimentos de transferências e subsídios correntes		1.590.215,90	1.568.893,79
Recebimentos de Utentes		136.732,23	103.850,55
Pagamentos a fornecedores		(706.927,17)	(681.784,10)
Pagamentos ao pessoal		(744.138,84)	(795.085,55)
Pagamentos a contribuintes / utentes		-	-
Pagamentos de transferências e subsídios		(165.258,85)	(172.800,62)
<b>Caixa gerada pelas operações</b>		<b>364.067,59</b>	<b>245.494,91</b>
Pagamento / Recebimento do Imposto sobre o rendimento		-	-
Outros recebimentos/pagamentos		20.860,55	22.471,92
<b>Fluxos de caixa das atividades operacionais (a)</b>		<b>384.928,14</b>	<b>267.966,83</b>
<u>Fluxos de caixa das atividades de investimento</u>			
<b>Pagamentos respeitantes a:</b>			
Ativos fixos tangíveis		(179.232,02)	(412.598,95)
Ativos intangíveis		-	(3.640,80)
<b>Recebimentos provenientes de:</b>			
Ativos fixos tangíveis		200,00	-
Transferências de capital		-	-
<b>Fluxos de caixa das atividades de investimento (b)</b>		<b>(179.032,02)</b>	<b>(416.239,75)</b>
<u>Fluxos de caixa das atividades de financiamento</u>			
<b>Recebimentos provenientes de:</b>			
Doações		-	-
<b>Pagamentos respeitantes a:</b>			
Outras operações de financiamento		-	-
<b>Fluxos de caixa das atividades de financiamento (c)</b>		<b>-</b>	<b>-</b>
<b>Variação de caixa e seus equivalentes (a+b+c)</b>		<b>205.896,12</b>	<b>(148.272,92)</b>
<b>Efeito das diferenças de câmbio</b>		<b>-</b>	<b>-</b>
<b>Caixa e seus equivalentes no início do período</b>		<b>382.383,97</b>	<b>530.656,89</b>
<b>Caixa e seus equivalentes no fim do período</b>		<b>588.280,09</b>	<b>382.383,97</b>
<b>Conciliação entre caixa e seus equivalentes e saldo de gerência</b>			
<b>Caixa e seus equivalentes no início do período</b>		<b>382.383,97</b>	<b>530.656,89</b>
= Saldo da gerência anterior		<b>382.383,97</b>	<b>530.656,89</b>
De execução orçamental		381.906,83	530.227,60
De operações de tesouraria		477,14	429,29
<b>Caixa e seus equivalentes no fim do período</b>		<b>588.280,09</b>	<b>382.383,97</b>
= Saldo para a gerência seguinte		<b>588.280,09</b>	<b>382.383,97</b>
De execução orçamental		587.632,94	381.906,83
De operações de tesouraria		647,15	477,14

## 5.4. Demonstração das alterações no património líquido

Património Líquido atribuído aos detentores do Património Líquido da entidade que controla											
Descrição	Notas	Capital / Património Subscrito	Outros instrumentos de capital próprio	Reservas	Resultados transitados	Ajustamento em ativos financeiros	Outras variações no Património Líquido	Resultado líquido do período	Total	Interesses que não controlam	Total do património Líquido
<b>Posição no início do período (1)</b>		895.012,75	-	-	405.646,72	-	43.693,70	-	1.344.353,17	-	1.344.353,17
<b>Alterações no período</b>											
Ajustamentos de transição de referencial contabilístico		-	-	-	-	-	-	-	-	-	-
Alterações de políticas contabilísticas		-	-	-	-	-	-	-	-	-	-
Correção de erros materiais		-	-	-	-	-	-	-	-	-	-
Diferenças de conversão de demonstrações financeiras		-	-	-	-	-	-	-	-	-	-
Realização de excedentes de revalorização		-	-	-	-	-	-	-	-	-	-
Excedentes de revalorização e respetivas variações		-	-	-	-	-	-	-	-	-	-
Transferências e subsídios de capital		-	-	-	-	-	(10.755,12)	-	(10.755,12)	-	(10.755,12)
Outras alterações reconhecidas no Património Líquido		-	-	-	-	-	-	-	-	-	-
(2)		-	-	-	-	-	(10.755,12)	-	(10.755,12)	-	(10.755,12)
<b>RESULTADO LÍQUIDO DO PERÍODO (3)</b>		-	-	-	-	-	-	319.674,26	319.674,26	-	319.674,26
<b>RESULTADO INTEGRAL (4) = (2) + (3)</b>		-	-	-	-	-	-	319.674,26	308.919,14	-	308.919,14
<b>Operações com detentores de capital no período</b>											
Subscrições de capital / património		-	-	-	-	-	-	-	-	-	-
Subscrições de prémios de emissão		-	-	-	-	-	-	-	-	-	-
Entradas para cobertura de perdas		-	-	-	-	-	-	-	-	-	-
Outras operações		-	-	-	-	-	-	-	-	-	-
(5)		-	-	-	-	-	-	-	-	-	-
<b>Posição no fim do período (6) = (1) + (2) + (3) + (5)</b>		895.012,75	-	-	405.646,72	-	32.938,58	319.674,26	1.653.272,31	-	1.653.272,31

---

## 5.5. Anexo às demonstrações financeiras

---

As notas às demonstrações financeiras que a seguir se apresentam dão-nos conta das informações consideradas relevantes para a sua melhor compreensão. As notas respeitam a numeração sequencial definida no SNC-AP. As notas cuja numeração é omissa não são aplicáveis ou a sua apresentação não é relevante para a leitura das demonstrações financeiras.

Todos os valores encontram-se expressos em Euros.

### 1. Identificação da entidade, período de relato e referencial contabilístico

#### 1.1. Identificação da entidade

Designação: União das Freguesias de Custóias, Leça do Balio e Guifões

Número de contribuinte: 510 836 410

Endereço: A União das Freguesias tem sede no edifício administrativo de Custóias situado no Largo do Souto, embora disponha ainda de mais duas unidades administrativas, uma situada no Lugar do Mosteiro em Leça do Balio, e outra no Largo Padre Joaquim Pereira dos Santos em Guifões.

Regime jurídico: Lei n.º 75/2013, de 12 de setembro que estabelece o regime jurídico das autarquias locais.

Regime financeiro: Lei n.º 73/2013, de 3 de setembro que estabelece o regime financeiro das autarquias locais e das entidades intermunicipais.

#### 1.2. Referencial contabilístico

Em 2022 a União das Freguesias apresenta demonstrações financeiras preparadas com base nos registos contabilísticos mantidos em conformidade com o Sistema de Normalização Contabilística para as Administrações Públicas (SNC-AP), aprovado pelo Decreto-Lei n.º 192/2015, de 11 de setembro, tendo sido aplicado subsidiariamente, de acordo com o artigo 13.º, pela ordem seguinte, as Normas Internacionais de Contabilidade Pública em vigor, o SNC, as Normas Internacionais de Contabilidade adotadas na União Europeia e as Normas Internacionais de Contabilidade emitidas pelo *International Accounting Standards Board*. Foram ainda aplicados os requisitos das normas de contabilidade pública relevantes para a entidade.

#### Caixa e depósitos

A desagregação dos valores inscritos na rubrica do Balanço de Caixa e depósitos em 31 de dezembro de 2022, apresenta-se no quadro seguinte:

Caixa e depósitos	31-12-2022
Caixa	708,79
Depósitos à ordem	587.571,30
Depósitos a prazo	-
<b>Total</b>	<b>588.280,09</b>

## 2. Principais políticas contabilísticas, alterações nas estimativas e erros

Os principais princípios contabilísticos e critérios valorimétricos utilizados na preparação das demonstrações financeiras foram os seguintes:

### a) Bases de mensuração usadas na preparação das demonstrações financeiras

As demonstrações financeiras foram preparadas no pressuposto da continuidade das operações, a partir dos livros e registos contabilísticos da União das Freguesias, de acordo com o normativo contabilístico SNC-AP.

### b) Ativos intangíveis

Os ativos intangíveis encontram-se reconhecidos e mensurados pelo seu custo de aquisição, menos amortizações acumuladas e eventuais perdas por imparidade acumuladas. Compreendem, essencialmente, licenças de software e programas de computador.

Um ativo intangível apenas é reconhecido quando for provável que dele advenham benefícios económicos futuros ou potencial de serviço esperado e se o custo ou justo valor do ativo possa ser mensurado com fiabilidade.

Quando um ativo intangível é adquirido através de uma transação sem contraprestação, o seu custo inicial à data de aquisição é o seu justo valor nessa data. Dada a dificuldade em mensurar com fiabilidade o justo valor de alguns destes ativos, nomeadamente legados constituídos por espólios pessoais de figuras relevantes da história e cultura, aqueles não se encontram reconhecidos.

A quantia amortizável de um ativo intangível é imputada numa base sistemática durante a sua vida útil. A amortização, calculada numa base anual, começa quando o ativo está disponível para uso, isto é, quando se encontra na localização e condição necessárias para operar da forma pretendida pelo órgão de gestão. Para estes efeitos são tidos em consideração as vidas úteis de referência previstas no Classificador complementar 2 – Cadastro e vidas úteis dos ativos fixos tangíveis, intangíveis e propriedades de investimento, desde que não se mostrem contrárias às estimativas de utilização do ativo, tendo em consideração a sua obsolescência ou outro desgaste que ocorra nas circunstâncias em que ele é utilizado. Nesta situação, são casuisticamente justificadas as razões que explicam uma eventual alteração do tempo de vida útil.



O método de amortização deve refletir o padrão pelo qual se espera que os benefícios económicos futuros ou potencial de serviço sejam consumidos pela entidade. O método de amortização utilizado no período de relato é o método da linha reta.

As licenças de software e programas de computador têm uma vida útil determinada em função do período de tempo em que tiver lugar a utilização exclusiva.

Na transição para o SNC-AP foram mantidas as vidas úteis dos Ativos intangíveis adquiridos até 31.12.2019.

As mais ou menos valias resultantes da venda ou abate destes ativos são determinadas como a diferença entre o preço de venda e a quantia escriturada na data de alienação/abate, sendo registadas como “Outros rendimentos e ganhos” ou “outros gastos e perdas”.

### **c) Ativos fixos tangíveis**

Os Ativos fixos tangíveis são mensurados ao seu custo de aquisição, deduzido das correspondentes depreciações e quaisquer perdas por imparidades.

O custo de um bem do ativo fixo tangível é reconhecido como ativo se, e apenas se: (a) For provável que fluirão para a União das Freguesias benefícios económicos futuros ou potencial de serviço associados ao bem; e (b) O custo ou o justo valor do bem puder ser mensurado com fiabilidade.

Quando um ativo fixo tangível é adquirido através de uma transação sem contraprestação, o seu custo inicial à data de aquisição é o seu justo valor nessa data. Dada a dificuldade em mensurar com fiabilidade o justo valor de alguns destes ativos, nomeadamente ativos significativos do património histórico e cultural, adquiridos ao longo de muitos anos através de doações e legados, alguns deles não se encontram reconhecidos. Estes ativos raramente são detidos pela sua capacidade de gerar influxos de caixa e é frequente existirem obstáculos legais para os usar para tais finalidades.

A quantia depreciável de um ativo fixo tangível é imputada numa base sistemática durante a sua vida útil. As depreciações são calculadas, quando os bens estejam disponíveis para uso, pelo método da linha reta, com cálculo anual, em conformidade com as vidas úteis de referência previstas no Classificador complementar 2 – Cadastro e vidas úteis dos ativos fixos tangíveis, intangíveis e propriedades de investimento, desde que não se mostrem contrárias às estimativas de utilização do ativo, tendo em consideração a sua obsolescência ou outro desgaste que ocorra nas circunstâncias em que ele é utilizado. Nesta situação, são casuisticamente justificadas as razões que explicam uma eventual alteração do tempo de vida útil.

As taxas de depreciação utilizadas correspondem aos seguintes períodos de vida útil estimada:

<b>Classe de bens</b>	<b>Anos</b>
Edifícios e outras construções	10 a 100
Equipamento básico	4 a 10
Equipamento transporte	4 a 20
Equipamento administrativo	4 a 8
Outros ativos fixos tangíveis	4 a 8

O método de depreciação reflete o padrão pelo qual se espera que os benefícios económicos futuros ou potencial de serviço sejam usufruídos. Regra geral, é utilizado o método das quotas constantes (ou da linha reta), aplicado de forma consistente de período para período, a não ser que ocorra uma alteração no modelo de consumo esperado desses benefícios económicos futuros ou potencial de serviço.

Na transição para o SNC-AP foram mantidas as vidas úteis dos Ativos fixos tangíveis adquiridos até 31.12.2019.

#### **d) Locações**

A classificação das locações financeiras ou operacionais é realizada em função da substância dos contratos. Assim, os contratos de locação são classificados como locações financeiras se através deles forem transferidos substancialmente todos os riscos e vantagens inerentes à propriedade do ativo. As restantes locações são classificadas como operacionais.

Os Ativos fixos tangíveis adquiridos mediante contratos de locação financeira, bem como as correspondentes responsabilidades, são contabilizados reconhecendo os ativos fixos tangíveis e as depreciações acumuladas correspondentes e as dívidas pendentes de liquidação de acordo com o plano financeiro contratual.

Adicionalmente, os juros incluídos no valor das rendas e as depreciações dos ativos fixos tangíveis são reconhecidos como gastos na demonstração dos resultados do período a que respeitam.

Os ativos com contratos de locação são totalmente depreciados durante o prazo de locação.

#### **e) Propriedades de investimento**

A União das Freguesias contabiliza como propriedades de investimento os terrenos, edifícios e outras construções detidos para a obtenção de rendas ou valorização de capital.

As propriedades de investimento encontram-se reconhecidas e mensuradas pelo modelo do custo, isto é, ao custo menos depreciações acumuladas e quaisquer perdas por imparidade acumuladas.

As depreciações são calculadas, quando os bens estejam disponíveis para uso, pelo método da linha reta, com cálculo anual, em conformidade com as estimativas de utilização do ativo, tendo em consideração a sua obsolescência ou outro desgaste que ocorra nas circunstâncias em que ele é utilizado. Para este efeito são tidas em consideração as vidas úteis de referência previstas no Classificador complementar 2 – Cadastro e vidas úteis dos ativos fixos tangíveis, intangíveis e propriedades de investimento, desde que não se mostrem contrárias às estimativas de utilização do ativo.

#### **f) Imparidade de ativos**

As quantias escrituradas dos ativos fixos tangíveis e intangíveis são revistas anualmente para determinar a existência de imparidade. Em caso de existência de tais indícios, a União das Freguesias procede à determinação do valor recuperável do ativo, de modo a determinar a existência e extensão da perda por imparidade.

O valor recuperável é determinado pelo valor mais alto entre o justo valor de um ativo menos custos de vender e o valor de uso. O justo valor de um ativo menos custos de vender é o montante que se obteria com a alienação do ativo numa transação entre entidades independentes e conhecedoras, deduzido dos gastos diretamente atribuíveis à alienação. O valor de uso é o valor presente dos fluxos de caixa futuros estimados decorrentes do uso continuado do ativo ou da unidade geradora de caixa.

Uma perda por imparidade é imediatamente reconhecida nos resultados. Após o reconhecimento de uma perda por imparidade, o gasto com a amortização/depreciação do ativo é ajustado nos períodos futuros para imputar a quantia escriturada revista do ativo, menos o seu valor residual (se o houver) numa base sistemática, durante a vida útil remanescente.

Sempre que seja identificado um evento ou alteração nas circunstâncias que indiquem que o montante pelo qual o ativo se encontra registado não possa ser recuperado, é efetuada uma nova avaliação de imparidade.

A reversão de perdas por imparidade reconhecidas em períodos anteriores é registada quando se conclui que as perdas por imparidade reconhecidas já não existem ou diminuíram. Esta análise é efetuada sempre que existam indícios de que a perda de imparidade anteriormente reconhecida tenha revertido. A reversão das perdas por imparidade é reconhecida como um rendimento na demonstração dos resultados. Contudo, a reversão da perda por imparidade é efetuada até ao limite da quantia que estaria reconhecida (líquida de amortização ou depreciação), caso a perda por imparidade não se tivesse registado em períodos anteriores.

#### **g) Provisões, passivos contingentes e ativos contingentes**

As provisões são reconhecidas apenas quando, cumulativamente, existe uma obrigação presente (legal ou construtiva) resultante de um evento passado, seja provável que, para a resolução dessa obrigação, ocorra uma saída de recursos e o montante da obrigação possa ser razoavelmente estimado. As provisões são revistas na data de balanço e são ajustadas de modo a refletir a melhor estimativa a essa data.

Os passivos contingentes são definidos como: (i) obrigações possíveis que surjam de acontecimentos passados e cuja existência somente será confirmada pela ocorrência, ou não, de um ou mais acontecimentos futuros, incertos e não totalmente sob o seu controlo; ou (ii) obrigações presentes que surjam de acontecimentos passados, mas que não são reconhecidas porque não é provável que um efluxo de recursos que incorpore benefícios económicos seja necessário para liquidar a obrigação, ou a quantia da obrigação não pode ser mensurada com suficiente fiabilidade. Os passivos contingentes são divulgados, a menos que seja remota a possibilidade de um efluxo de recursos.

Os ativos contingentes surgem normalmente de eventos não planeados ou outros esperados que darão origem à possibilidade de um influxo de benefícios económicos. A União das Freguesias não reconhece ativos contingentes no balanço, procedendo apenas à sua divulgação no anexo se considerar que os benefícios económicos que daí poderão resultar forem prováveis. Quando a sua realização for virtualmente certa, então o ativo não é contingente e é reconhecido.

#### **h) Benefícios dos empregados**

As obrigações decorrentes dos benefícios de curto prazo são reconhecidas como gastos no período em que os serviços são prestados por contrapartida do reconhecimento de um passivo que se extingue com o respetivo pagamento.

De acordo com a legislação laboral aplicável, o direito a férias e subsídio de férias relativo ao período, por este coincidir com o ano civil, vence-se em 31 de dezembro de cada ano, sendo somente pago durante o período seguinte, pelo que os gastos correspondentes se encontram reconhecidos como benefícios de curto prazo e tratados de acordo com o anteriormente referido.

Os benefícios decorrentes da cessação do emprego, quer por decisão unilateral da entidade, quer por mútuo acordo, são reconhecidos como gastos no período em que ocorrerem.

#### **i) Inventários**

Os inventários encontram-se registados ao menor valor entre o custo e o valor realizável líquido. O custo inclui o custo de aquisição, bem como as despesas adicionais de compra. O valor realizável líquido refere-se à quantia líquida que a entidade espera realizar com a venda dos inventários no decurso normal das operações.

Quando o valor do custo é superior ao valor realizável líquido é registado um ajustamento (perda por imparidade) pela respetiva diferença. As variações do período nas perdas por imparidade de inventários são registadas nas rubricas de resultados “Perdas por imparidade de inventários e ativos biológicos” e “Reversões de perdas por imparidade de inventários e ativos biológicos”.

Quando os inventários são vendidos ou consumidos, a quantia escriturada desses inventários é reconhecida como um gasto do período em que o respetivo rendimento é reconhecido.

O método de custeio adotado pela União das freguesias é o Custo Medio Ponderado.

#### **j) Regime do acréscimo**

A União das Freguesias regista os seus gastos e rendimentos na base do acréscimo, pelo que são reconhecidos à medida que são gerados, independentemente do momento em que são pagos ou recebidos. As diferenças entre os montantes recebidos e pagos e os correspondentes gastos e perdas e rendimentos e ganhos são registadas nas rubricas “Outras contas a receber”, “Outras contas a pagar” ou “Diferimentos”.

#### **k) Rendimentos**

A União das Freguesias aborda as matérias relacionadas com o reconhecimento e mensuração do rendimento de transações, tendo em conta o prescrito nas NCP 13 – Rendimentos de transações com contraprestação e NCP 14 - Rendimentos de transações sem contraprestação.

O rendimento é reconhecido quando for provável que fluam para a entidade benefícios económicos futuros ou potencial de serviço e estes benefícios possam ser mensurados com fiabilidade.

#### **l) Transferências e subsídios correntes obtidos**

As transferências e subsídios obtidos são reconhecidos quando existe uma garantia razoável que irão ser recebidos e que a União das Freguesias cumprirá as condições exigidas para a sua concessão.

A dotação do Orçamento de Estado é atribuída trimestralmente à União das Freguesias em conformidade com o Regime Financeiro das Autarquias Locais, sendo o respetivo rendimento reconhecido no período a que diz respeito.

As transferências e/ou subsídios obtidos para a aquisição de ativos fixos tangíveis e intangíveis são inicialmente reconhecidos no Património Líquido, sendo posteriormente reconhecidos na demonstração dos resultados (rubrica “Imputação de subsídios e transferências para investimentos”) numa base sistemática e racional durante os períodos contabilísticos necessários para balanceá-los com os gastos relacionados, ou seja, na proporção dos respetivos gastos de depreciação e de amortização durante a vida útil dos ativos. No caso de a transferência e/ou subsídio estar relacionado com ativos não depreciables, são mantidos no Património Líquido, exceto se a respetiva quantia for necessária para compensar qualquer perda por imparidade.

### **m) Enquadramento fiscal**

De acordo com o disposto na alínea a) do n.º 1 e no n.º 2 do artigo 9.º do Código sobre o Rendimento das Pessoas Coletivas, a União das Freguesias goza de isenção parcial de IRC, uma vez que a referida isenção não compreende os rendimentos de capitais, tal como são definidos para efeitos de IRS.

### **3. Ativos intangíveis**

Durante o período findo a 31 de dezembro de 2022, o movimento ocorrido na quantia escriturada dos Ativos intangíveis, bem como nas respetivas amortizações acumuladas foi o seguinte:

Rubricas	Início do período			Final do período		
	Quantia bruta	Amortizações acumuladas	Quantia escriturada	Quantia bruta	Amortizações acumuladas	Quantia escriturada
Programas de computador e sistemas de informação	16.809,64	(13.775,64)	3.034,00	16.809,64	(14.685,84)	2.123,80
<b>Total</b>	<b>16.809,64</b>	<b>(13.775,64)</b>	<b>3.034,00</b>	<b>16.809,64</b>	<b>(14.685,84)</b>	<b>2.123,80</b>

Os movimentos ocorridos nos Ativos intangíveis e as respetivas amortizações do período foram os seguintes:

Rubricas	Quantia escriturada inicial	Variações				Quantia escriturada final
		Adições	Transferências internas	Amortizações do período	Diminuições	
Programas de computador e sistemas de informação	3.034,00	-	-	(910,20)	-	2.123,80
<b>Total</b>	<b>3.034,00</b>	<b>-</b>	<b>-</b>	<b>(910,20)</b>	<b>-</b>	<b>2.123,80</b>

## 5. Ativos fixos tangíveis

Durante o período findo a 31 de dezembro de 2022, o movimento ocorrido na quantia escriturada dos Ativos fixos tangíveis, bem como nas respectivas depreciações acumuladas, foi o seguinte:

Rubricas	Início do período			Final do período		
	Quantia bruta	Depreciações acumuladas	Quantia escriturada	Quantia bruta	Depreciações acumuladas	Quantia escriturada
Bens de domínio público	740.294,62	(24.768,06)	715.526,56	809.974,86	(45.948,23)	764.026,63
Terrenos e recursos naturais	-	-	-	-	-	-
Edifícios e outras construções	-	-	-	-	-	-
Equipamento básico	376.485,32	(224.949,20)	151.536,12	384.746,79	(257.706,77)	127.040,02
Equipamento de transporte	222.504,53	(175.143,37)	47.361,16	227.004,53	(187.151,21)	39.853,32
Equipamento administrativo	200.018,84	(175.069,39)	24.949,45	224.790,46	(185.623,22)	39.167,24
Equipamentos biológicos	932,80	(155,47)	777,33	932,80	(388,67)	544,13
Outros ativos fixos tangíveis	63.270,24	(46.642,72)	16.627,52	70.557,38	(50.642,59)	19.914,79
Ativos fixos tangíveis em curso	48.959,28	-	48.959,28	113.690,83	-	113.690,83
<b>Total</b>	<b>1.652.465,63</b>	<b>(646.728,21)</b>	<b>1.005.737,42</b>	<b>1.831.697,65</b>	<b>(727.460,69)</b>	<b>1.104.236,96</b>

Os movimentos ocorridos no valor dos Ativos fixos tangíveis e as respectivas depreciações do período, foram os seguintes:

Rubricas	Quantia escriturada inicial	Variações				Quantia escriturada final
		Adições	Transferências internas	Depreciações do período	Diminuições	
Bens de domínio público	715.526,56	69.680,24	-	(21.180,17)	-	764.026,63
Terrenos e recursos naturais	-	-	-	-	-	-
Edifícios e outras construções	-	-	-	-	-	-
Equipamento básico	151.536,12	8.261,47	-	(32.757,57)	-	127.040,02
Equipamento de transporte	47.361,16	4.500,00	-	(12.007,84)	-	39.853,32
Equipamento administrativo	24.949,45	24.771,62	-	(10.553,83)	-	39.167,24
Equipamentos biológicos	777,33	-	-	(233,20)	-	544,13
Outros ativos fixos tangíveis	16.627,52	7.287,14	-	(3.999,87)	-	19.914,79
Ativos fixos tangíveis em curso	48.959,28	64.731,55	-	-	-	113.690,83
<b>Total</b>	<b>1.005.737,42</b>	<b>179.232,02</b>	<b>-</b>	<b>(80.732,48)</b>	<b>-</b>	<b>1.104.236,96</b>

O valor evidenciado na coluna “adições” corresponde às compras de ativos fixos tangíveis efetuado no ano de 2022 que ascendeu a 179.232,02 euros.

A rubrica “Bens de domínio público” inclui em adições, fundamentalmente, empreitadas para a requalificação de Pavimento no Parque da Santana e a construção de 124 caixas ossários no Cemitério de Guifões, no montante de 42 mil e 19 mil euros, respetivamente.

A rubrica “Equipamento básico” inclui a aquisição em 2022 de tendas desdobráveis para utilização em várias atividades, bem como, equipamentos para colocação em parques infantis e de lazer localizados no território da União das Freguesias, no valor global de 8 mil euros.

Na rubrica “Equipamento transporte” destaca-se a aquisição de uma viatura usada da marca Mitsubishi, modelo L300, no valor de 4.500 euros.

A rubrica “Equipamento administrativo” inclui, nomeadamente, a aquisição de cinco impressoras multifunções para utilização nas unidades administrativas e no centro cívico, no valor de 22 mil euros.

Na rubrica “Outros ativos fixos tangíveis” destaca-se a aquisição de mesas de escrita para costas das cadeiras existentes no Auditório de Custóias e 34 cadeiras para Centro Cultural de Leça do Balio, no valor agregado de, aproximadamente, 5 mil euros.

A rubrica “Ativos fixos tangíveis em curso” compreende os dispêndios em 2022 com as obras em curso de reabilitação da antiga escola da lomba em centro interpretativo “Joaquim Neves dos Santos” e de “requalificação de ringues desportivos e espaços de lazer”, no valor de 38 mil euros e 27 mil euros, respetivamente.

### **Composição dos Ativos Fixos Tangíveis**

#### **Bens de domínio público**

Esta rubrica inclui, essencialmente, edificações e terrenos propriedade da União das Freguesias, sendo que relativamente aos prédios rústicos e urbanos, na transição para o SNC-AP, os mesmos foram mensurados pelo seu Valor Patrimonial Tributário (VPT), modelo de avaliação que de acordo com o manual de implementação do SNC-AP proporciona informação que cumpre as características qualitativas da informação financeira previstas na estrutura conceptual.

Destacam-se as seguintes quantias escrituradas a 31 de dezembro de 2022 de itens classificados em bens de domínio público:

Ativos fixos tangíveis - Bens de domínio público	Quantia escriturada a 31-12-2022
Edifício administrativo da sede da União das Freguesias	201.089,13
Terreno (Edifício sede da União das Freguesias)	71.308,20
Terreno (Sede - Balio Futsal: U-11935)	51.633,97

Edifício (Sede - Balio Futsal: U-11935)	22.908,52
Edifício da antiga sede da JF de Guifões (U-2394)	76.597,68
Terreno (Antigo edifício da sede da JF Guifões: U-2394)	10.434,20
Instalações sanitárias no cemitério de Leça do Balio	26.253,29
Edifício administrativo sito no recinto da feira da Custóias	12.232,38
Instalações sanitárias no recinto da Feira de Santana (U-2662)	12.971,25
Edifício localizado no cemitério de Leça do Balio (U-4299)	5.852,83
Rua 5 de outubro (Passeio)	17.179,77
Zona de estacionamento Cândido dos Reis	16.324,00
Zona de estacionamento na Rua de Gatões - Guifões	11.426,80
Cemitério de Guifões	18.761,95
Praça Padrão da Légua	31.498,40
Parque de Santana	41.667,27

### Equipamento básico

Esta rubrica inclui, essencialmente, equipamentos de utilização pela comunidade tais como aparelhos de ginástica ao ar livre e diverso mobiliário urbano, assim como, maquinaria com o qual se realiza a conservação e limpeza da freguesia tais como equipamentos de jardinagem.

### Equipamento de transporte

A frota automóvel da União das Freguesias já não apresenta grande valor contabilístico devido à maior parte dos seus equipamentos de transporte já se encontrarem totalmente depreciados. Ainda assim, encontravam-se os seguintes veículos de transporte ao serviço da autarquia a 31 de dezembro de 2022:

Ativos fixos tangíveis - Equipamento de transporte	Ano da matrícula
Iveco (AF-67-IA)	2021
Citroen (97-IS-08)	2010
Trator DEUTZ-FAHR (73-FH-94)	2008
Toyota Hilux (19-GP-11)	2008
Toyota Dyna (04-GF-70)	2008
Opel Corsa Van 1.3 CDT (22-CR-46)	2007
Toyota Dyna SD (13-CE-56)	2006
Peugeot 307 (19-38-XT)	2004
Mitsubishi Canter (06-63-TV)	2002
Toyota Hiace (96-10-TP)	2002
Opel Corsa 1.7 CDTI (99-32-RM)	2001
Mitsubishi Canter (16-17-SO)	2001



Mitsubishi Canter (29-09-NJ)	1999
Toyota Dyna 150 (93-08-OI)	1999
Mitsubishi L 300 (61-28-HX)	1997
Nissan RGD 21 (11-07-GI)	1996
Isuzu NKR 69 (83-59-HH)	1996
Nissan Cabstar (SQ-25-20)	1991

### Equipamento Administrativo

Esta rubrica compreende, essencialmente, o parque informático e de telecomunicações e equipamento e mobiliário de escritório.

### Outros ativos fixos tangíveis

Esta rubrica engloba equipamento de oficina e reparações tais como ferramentas e utensílios e, ainda, artigos diversos de decoração e conforto onde se enquadram a título de exemplo os equipamentos de ar condicionado.

## **8. Propriedades de investimento**

Durante o período findo a 31 de dezembro de 2022, o movimento ocorrido na quantia escriturada das Propriedades de investimento, bem como nas respetivas depreciações acumuladas, foi o seguinte:

Rubricas	Início do período			Final do período		
	Quantia bruta	Depreciações acumuladas	Quantia escriturada	Quantia bruta	Depreciações acumuladas	Quantia escriturada
Terrenos e recursos naturais	46.669,70	-	46.669,70	46.669,70	-	46.669,70
Edifícios e outras construções	18.836,56	(8.898,54)	9.938,02	18.836,56	(9.663,00)	9.173,56
<b>Total</b>	<b>65.506,26</b>	<b>(8.898,54)</b>	<b>56.607,72</b>	<b>65.506,26</b>	<b>(9.663,00)</b>	<b>55.843,26</b>

Durante o exercício de 2022, o movimento ocorrido no valor das Propriedades de investimento, as depreciações do período e os rendimentos do período, foram os seguintes:

Rubricas	Quantia escriturada inicial	Variações		Quantia escriturada final	Rendimentos do período
		Adições	Depreciações do período		
Terrenos e recursos naturais	46.669,70	-	-	46.669,70	-
Edifícios e outras construções	9.938,02	-	(764,46)	9.173,56	12.000,00
<b>Total</b>	<b>56.607,72</b>	<b>-</b>	<b>(764,46)</b>	<b>55.843,26</b>	<b>12.000,00</b>

O valor evidenciado em terrenos (46.669,70 Euros), classificado em Propriedade de investimento, diz respeito ao terreno no Lugar do Souto ou Cortinha na rua do Parque de Vila (Lote 1). Quanto ao item de edifícios e outras construções, é relativo à loja comercial para venda de flores, situado no cemitério de Custóias, a qual gerou rendimentos no período, relativo à cobrança de rendas, no montante de 12 mil euros.

### 13. Rendimentos de transações com contraprestação

#### Taxas, multas e outras penalidades

No exercício findo em 31 de dezembro de 2022, a rubrica de Taxas, multas e outras penalidades evidenciava a seguinte composição:

Taxas, multas e outras penalidades	2022	Peso (%)
Emolumentos	6.220,00	3%
Mercados e feiras	145.815,05	59%
Animais	2.597,00	1%
Cemitérios	93.073,35	38%
<b>Total</b>	<b>247.705,40</b>	<b>100%</b>

Os rendimentos provenientes de Taxas, multas e outras penalidades, que em 2022 ascenderam a cerca de 248 mil euros, apresentam como principal componente de rendimento os mercados e feiras, com um peso relativo de 59%.

#### Prestações de serviços e concessões

No exercício findo em 31 de dezembro de 2022, a rubrica de Prestações de serviços e concessões apresentava a seguinte composição:

Prestações de serviços e concessões	2022	Peso (%)
Cemitérios	27.063,00	34%
Parques de Estacionamento	32.386,94	40%
Serviços recreativos	6.815,00	8%
Outros serviços prestados	14.441,77	18%
<b>Total</b>	<b>80.706,71</b>	<b>100%</b>

Os rendimentos de Prestações de serviços e concessões ascenderam a 81 mil euros, tendo apresentado como principal componente os parques de estacionamento, com um peso relativo de 40%, seguido dos serviços prestados nos cemitérios com 34%.

A rubrica de Outros serviços prestados, que ultrapassou os 14 mil euros, integra os rendimentos resultantes da prestação de serviços nos espaços CTT e Cidadão.

### **Vendas**

No exercício findo em 31 de dezembro de 2022, a rubrica Vendas apresentou um rendimento no valor de 3.338,10 euros, resultante da venda de subprodutos, desperdícios, resíduos e refugos.

### **Outros rendimentos e ganhos**

No exercício findo em 31 de dezembro de 2022, a rubrica de Outros rendimentos e ganhos evidenciava a seguinte composição:

<b>Outros rendimentos e ganhos</b>	<b>2022</b>	<b>Peso (%)</b>
Alienações	200,00	0%
Rendas em propriedade de investimento	36.300,00	76%
Outros rendimentos correntes	34,50	0%
Correções relativas a períodos anteriores	314,27	1%
Imputação de transferências para investimentos	10.755,12	23%
<b>Total</b>	<b>47.603,89</b>	<b>100%</b>

Os Outros rendimentos e ganhos geraram no exercício 48 mil euros, resultante, essencialmente, da obtenção de rendas nas lojas situadas nos cemitérios, com um peso relativo de 76%. Refira-se que a rubrica de Imputação de transferências para investimentos, compreende o reconhecimento dos rendimentos relativos aos financiamentos afetos à aquisição de ativos, na proporção dos respetivos gastos de depreciação e de amortização durante a vida útil dos mesmos.

### **Juros, dividendos e outros rendimentos similares**

Em 2022, a rubrica de Juros, dividendos e outros rendimentos similares apresenta um saldo marginal, no valor de 0,75 euros, relativo a juros obtidos.

## **14. Rendimentos de transações sem contraprestação**

### **Impostos**

No exercício findo em 31 de dezembro de 2022, a rubrica de Impostos, composta, exclusivamente, pelo produto da cobrança do Imposto Municipal de Imóveis, ascendeu a 50.497,69 euros.

### **Transferências e subsídios correntes obtidos**

No exercício findo em 31 de dezembro de 2022, a rubrica de Transferências e subsídios correntes obtidos evidenciava a seguinte composição:

Transferências e subsídios correntes obtidos	2022	Peso (%)
Estado (OE)	526.446,05	33%
Serviços e Fundos Autónomos (IEFP)	52.136,21	3%
Administração Local (CMM)	969.251,85	61%
Segurança Social	48.856,67	3%
<b>Total</b>	<b>1.596.690,78</b>	<b>100%</b>

A rubrica de Transferências e subsídios correntes obtidos inclui, maioritariamente, as transferências do município de Matosinhos que ascendeu a 969 mil euros e a verba do Orçamento de Estado atribuído à União das Freguesias, no montante de 526 mil euros.

A rubrica de Serviços e Fundos Autónomos, com um rendimento no exercício no montante de 52 mil euros, reflete, essencialmente, participações recebidas no âmbito dos Contratos de Emprego e Inserção e Gabinete de Inserção Profissional.

A rubrica relativa à Segurança Social ascendeu a 49 mil euros, e diz respeito à participação financeira recebida do Programa Operacional de Apoio às Pessoas Mais Carenciadas (POAPMC).

### 23. Outras informações para melhor compreensão da situação financeira e dos resultados do período

#### Estado e outros entes públicos

Em 31 de dezembro de 2022, a rubrica de Estado e outros entes públicos tinha a seguinte composição:

Estado e outros entes públicos	31-12-2022 (a pagar)
Retenção de impostos sobre rendimentos (IRS)	1.125,00
Imposto sobre o valor acrescentado (IVA)	1.951,10
Contribuições para sistemas de proteção social	6.259,74
<b>Total</b>	<b>9.335,84</b>

#### Fornecedores

No exercício findo em 31 de dezembro de 2022, a rubrica Fornecedores apresenta um saldo, no montante de 4.510,03 euros, relativo a faturas emitidas em 2022 e ainda dentro do seu prazo de vencimento.

#### Outras contas a pagar

Em 31 de dezembro de 2022, a rubrica de Outras contas a pagar tinha a seguinte composição:

Outras contas a pagar	31-12-2022
Remunerações a liquidar	83.949,54
Outros acréscimos de gastos	5.311,08
Cauções	277,50
Outros credores	535,69
<b>Total</b>	<b>90.073,81</b>

As *Remunerações a liquidar* correspondem ao direito a férias e subsídio de férias relativo ao ano de 2022 e que se vence a 31 de dezembro de cada ano, sendo o seu pagamento a efetuar durante o ano de 2023.

### Outras contas a receber

Em 31 de dezembro de 2022, a rubrica de Outras contas a receber apresenta um saldo, no valor de 6.707,88 euros, relativo à periodização económica de rendimentos, tais como o IMI e participações no âmbito de CEI, a receber apenas em 2023.

### Transferências e subsídios concedidos

Em 2022, a rubrica Transferências e subsídios concedidos apresenta a seguinte composição:

Transferências e subsídios concedidos	2022	Peso (%)
Instituições sem fins lucrativos	77.640,44	48%
Famílias - Bolsas (CEI)	72.662,38	45%
Famílias - Outras (eleições)	12.774,78	8%
<b>Total</b>	<b>163.077,60</b>	<b>100%</b>

### Fornecimentos e serviços externos

Em 2022, a rubrica Fornecimentos e serviços externos tinha a seguinte composição:

Fornecimentos e serviços externos	2022	Peso (%)
<b>Serviços especializados</b>	<b>182.819,02</b>	<b>26%</b>
Trabalhos especializados	63.090,87	9%
Publicidade, comunicação e imagem	4.789,38	1%
Vigilância e segurança	32.844,01	5%
Honorários	5.157,43	1%
Comissões	4.333,32	1%
Conservação e reparação	72.604,01	10%
<b>Materiais de consumo</b>	<b>82.205,88</b>	<b>12%</b>

Peças, ferramentas e utensílios de desgaste rápido	14.021,45	2%
Material de escritório	6.944,27	1%
Artigos para oferta e de publicidade e divulgação	40.333,20	6%
Material de educação, cultura e recreio	7.427,18	1%
Artigos higiene e limpeza, vestuário e artigos pessoais	11.790,98	2%
Outros materiais diversos de consumo	1.688,80	0%
<b>Energia e fluídos</b>	<b>88.789,68</b>	<b>13%</b>
Eletricidade	29.622,07	4%
Combustíveis e lubrificantes	22.720,21	3%
Água	36.447,40	5%
<b>Deslocações, estadas e transportes</b>	<b>2.343,50</b>	<b>0%</b>
Deslocações e estadas	2.343,50	0%
<b>Serviços diversos</b>	<b>351.240,34</b>	<b>50%</b>
Rendas e alugueres	13.215,67	2%
Comunicação	15.450,75	2%
Seguros	13.230,77	2%
Limpeza, higiene e conforto	176.530,41	25%
Outros serviços (Cultura, desporto e tempos livres)	132.812,74	19%
<b>Total</b>	<b>707.398,42</b>	<b>100%</b>

A rubrica Fornecimento e serviços externos totaliza gastos na ordem dos 707 mil euros, tendo apresentado como principal componente os serviços *Limpeza, higiene e conforto*, com um peso relativo de 25%, e que incluem, nomeadamente, os serviços de limpeza urbana nos arruamentos e infraestruturas da freguesia.

### Gastos com pessoal

Em 2022, a rubrica Gastos com pessoal tinha a seguinte composição:

Gastos com o pessoal	2022	Peso (%)
Remunerações dos membros de órgãos autárquicos	61.465,15	8%
Remunerações do pessoal	513.423,97	68%
Encargos sobre remunerações (CGA/SS)	119.863,22	16%
Acidentes no trabalho e doenças profissionais	12.314,18	2%
Outros gastos com o pessoal (ADSE/SNS)	36.033,03	5%
Outros encargos sociais	7.247,08	1%
<b>Total</b>	<b>750.346,63</b>	<b>100%</b>

### Outros gastos e perdas

Em 2022, a rubrica de Outros gastos e perdas tinha a seguinte composição:

<b>Outros gastos e perdas</b>	<b>2022</b>	<b>Peso (%)</b>
Taxas	245,59	7%
Outros - Quotizações	2.925,16	80%
Outros não especificados	468,52	13%
<b>Total</b>	<b>3.639,27</b>	<b>100%</b>

## 6. CONTABILIDADE DE GESTÃO (NCP 27)

A contabilidade de gestão destina-se a produzir informação relevante e analítica sobre custos, e sempre que se justifique, sobre rendimentos e resultados, para satisfazer uma variedade de necessidades de informação dos gestores e dirigentes públicos na tomada de decisões, designadamente nos seguintes domínios:

- a) No processo de elaboração de orçamentos (por exemplo, orçamentos por atividades, produtos ou serviços), nomeadamente quando se utiliza o orçamento base zero, por programas ou por objetivos;
- b) Nas funções de planeamento e controlo, e na justificação para um plano de redução de custos;
- c) Na determinação de preços, tarifas e taxas, como é o caso das entidades do setor local, cujos preços e taxas devem estar justificados pelo seu custo;
- d) No apuramento do custo de produção de ativos fixos ou de bens e serviços;
- e) Na mensuração e avaliação de desempenho (economia, eficiência, eficácia e qualidade) de programas;
- f) Na fundamentação económica de decisões de gestão como, por exemplo, para justificar a entrega de determinados serviços a entidades externas ou para fundamentar o valor de comparticipação do Estado em serviços praticados a preços inferiores ao custo ou preço de mercado.

O SNC-AP veio estabelecer, na norma de contabilidade pública 27, a base para o desenvolvimento de um sistema de contabilidade de gestão nas Administrações Públicas, definindo os requisitos gerais para a sua apresentação, dando orientações para a sua estrutura e desenvolvimento e prevendo requisitos mínimos para o seu conteúdo e divulgação.

Reconhecendo a importância da Contabilidade de Gestão, no sentido de obter uma melhor informação de gestão que contribua para reforçar a otimização de recursos, a Junta de Freguesia tem trabalhado de forma a aperfeiçoar o apuramento de custos nesta área, indo de encontro aos objetivos do SNC-AP, nomeadamente no que se refere aos requisitos específicos do parágrafo 37 da NCP 27, que define divulgações específicas para as autarquias locais.

Nesse sentido, o sistema de Contabilidade de Gestão em desenvolvimento pela Junta de Freguesia, compreende, nomeadamente, a reclassificação dos gastos por funções ou atividades de interesse para a Junta de Freguesia e utilizadores externos. De seguida, apresenta-se a tabela de apuramento dos gastos, utilizando para o efeito o sistema de custeio direto, o qual imputa às funções ou atividades os seus gastos diretos.



Q.24 - Gastos por funções

Funções		1. Gastos com pessoal	2. Bens e serviços	3. Viaturas e máquinas	4. Transferências	5. Outras despesas correntes	Gasto total por função	Peso por função (%)
01.	Ação social	124 836,43	54 532,48	2 930,83	-	-	182 299,74	11,23%
02.	Cultura, desporto e tempos livres	-	151 556,47	-	77 640,44	126,06	229 322,97	14,13%
03.	Infraestruturas e equipamentos	19 238,34	8 951,04	3 166,51	-	-	31 355,88	1,93%
04.	Estabelecimentos de ensino	23 566,23	7 344,35	2 452,99	-	-	33 363,57	2,06%
05.	Ambiente e salubridade	324 449,44	217 151,87	36 740,74	-	468,52	578 810,57	35,66%
06.	Mercados e feiras	21 915,18	60 467,17	2 633,42	-	7 273,80	92 289,57	5,69%
07.	Atendimento utente, cidadão, cliente	182 550,95	29 875,73	-	-	-	212 426,68	13,09%
08.	Administração geral	103 033,50	101 710,03	5 611,92	-	7 378,01	217 733,46	13,41%
09.	Assembleia de Freguesia	2 969,61	-	-	-	-	2 969,61	0,18%
10.	Instalações de utilização comum	26 675,10	3 255,96	-	-	-	29 931,06	1,84%
11.	Custos não incorporados	-	-	-	-	12 774,78	12 774,78	0,79%
<b>Totais</b>		<b>829 234,79</b>	<b>634 845,10</b>	<b>53 536,40</b>	<b>77 640,44</b>	<b>28 021,17</b>	<b>1 623 277,90</b>	<b>100,00%</b>

Do total de gastos do exercício económico de 2022, a função “5. Ambiente e salubridade” tem afeta a maior parcela do custo total, equivalente a um peso relativo de 35,66% (579 mil euros em termos absolutos). Nesta função, integram-se as atividades de limpeza urbana, manutenção de espaços verdes e gestão de cemitérios.

A segunda maior em termos de peso estrutural foi a função “02. Cultura, desporto e tempos livres”, com gastos diretos que ascenderam a 229 mil euros (14,13% dos custos totais) e correspondem à despesa com a organização de eventos, bem como, os apoios concedidos ao associativismo.

A função “08. Administração geral” que apresentou um somatório de gastos na ordem dos 218 mil euros (13,41% do custo total), compreende os gastos suportados com atividades administrativas e de apoio à gestão, nomeadamente: eleitos autárquicos em exercício de funções executivas e pessoal de apoio administrativo; Comunicações e Sistemas de Informação; Contratação pública; Finanças e Contabilidade; Gestão de Recursos Humanos; entre outros.

A função “07. Atendimento utente, cidadão e cliente”, apresentou gastos diretos na ordem dos 212 mil euros (13,09% dos custos totais) e, relacionam-se com os serviços de secretaria de atendimento à população, assim como os gastos com o funcionamento dos postos CTT e os Espaços do Cidadão.

Os *Mercados e feiras* somaram um total de gastos no período de 92 mil euros, equivalente a 5,69% do custo total, onde se destacou a atividade de gestão da feira de Custóias e parque de estacionamento com um custo total de, aproximadamente, 65 mil euros.

Os *Estabelecimentos de ensino* contabilizaram gastos relativos a pequenas reparações realizadas e ao fornecimento de material de limpeza e expediente, no montante agregado de 33 mil euros (peso de 2,06% no custo total).

A função “03. *Infraestruturas e equipamentos*” que apresentou um custo total de 31 mil euros, equivalente a um peso relativo de 1,93%, compreende, essencialmente, os gastos com a reparação de vias, arruamentos e passeios e a conservação de parques infantis e desportivos.

Os *Custos não incorporados*, no montante de 13 mil euros (0,79%), correspondem a gastos não imputáveis às funções finais por se tratarem de gastos não recorrentes da atividade normal da entidade ou por se tratarem de despesas pagas no exercício, mas que são relativas a períodos anteriores. São exemplo de custos não incorporados, as despesas com atos eleitorais realizados no ano de 2022 (eleições para a Assembleia da República).

## 7. DEMONSTRAÇÕES ORÇAMENTAIS (NCP26) E DECLARAÇÕES

As **demonstrações orçamentais** são uma representação estruturada da execução e desempenho orçamental de uma entidade. Consequentemente, os objetivos das demonstrações orçamentais de finalidades gerais são o de proporcionar informação acerca do orçamento inicial, das alterações orçamentais, da execução das despesas e das receitas orçamentadas, dos pagamentos e recebimentos e do desempenho orçamental.

O relato orçamental pode também proporcionar aos utilizadores informação que indique: (a) Se os recursos foram obtidos e usados de acordo com o orçamento legalmente aprovado; e (b) Se os recursos foram obtidos e usados de acordo com requisitos legais e contratuais, incluindo limites financeiros estabelecidos pelas autoridades legislativas competentes.

O conjunto completo de demonstrações de relato orçamental para as entidades obrigadas a apresentar demonstrações orçamentais consiste nos documentos seguidamente identificados e, apresentados em anexo ao presente relatório, aos quais se acrescem as declarações previstas na Lei dos Compromisso e Pagamentos em Atraso.

### ❖ DEMONSTRAÇÕES DE RELATO ORÇAMENTAL:

A.1 - Demonstração de desempenho orçamental;

A.2 - Demonstração de execução orçamental da receita;

A.3 - Demonstração de execução orçamental da despesa;

A.4 - Demonstração de execução do plano plurianual de investimentos;

A.5 - Anexo às demonstrações orçamentais;

A.5.1 - Alterações orçamentais da receita;

A.5.2 - Alterações orçamentais da despesa;

A.5.3 - Alterações ao plano plurianual de investimentos;

A.5.4 - Operações de tesouraria;

A.5.5 - Contratação administrativa – Situação dos contratos;

A.5.6 - Contratação administrativa – Adjudicações por tipo de procedimento;

A.5.7 - Transferências e subsídios - despesa;

A.5.8 - Transferências e subsídios - receita.

### ❖ DECLARAÇÕES PREVISTAS NO ARTIGO 15.º DA LEI N.º 8/2012, DE 21/02 (LCPA):

A.6 – Declaração de compromissos plurianuais;

A.7 – Declaração de pagamentos em atraso.

## A.1 - Demonstração de desempenho orçamental (DDORC)

---

---



## A.2 - Demonstração de execução orçamental da receita (DOREC)

---

---

Classificação Inicial: 0000000000 Final: 9999999999

Data inicial: 01/01/2022 Final: 31/12/2022

Rubrica	Descrição	Previsões Corrigidas	Receitas por cobrar de períodos anteriores	Receitas liquidadas	Liquidações anuladas	Receitas cobradas brutas	Reembolsos e Restituições		Receitas cobradas líquidas			Receitas por cobrar no final do período	Grau de Execução Orçamental	
							Emitidos	Pagos	Períodos anteriores	Período corrente	Total		Períodos Anteriores	Período Corrente
<b>Receita Corrente</b>														
R1	Receita Fiscal	51.846,00	0,00	50.627,76	0,00	50.627,76	0,00	0,00	0,00	50.627,76	50.627,76	0,00	0,00	97,65
R1.1	Impostos directos	51.846,00	0,00	50.627,76	0,00	50.627,76	0,00	0,00	0,00	50.627,76	50.627,76	0,00	0,00	97,65
	0100000000 Impostos directos	51.846,00	0,00	50.627,76	0,00	50.627,76	0,00	0,00	0,00	50.627,76	50.627,76	0,00	0,00	97,65
	0102000000 Outros	51.846,00	0,00	50.627,76	0,00	50.627,76	0,00	0,00	0,00	50.627,76	50.627,76	0,00	0,00	97,65
	<b>0102020000 Imposto Municipal sobre Imóveis</b>	<b>51.846,00</b>	<b>0,00</b>	<b>50.627,76</b>	<b>0,00</b>	<b>50.627,76</b>	<b>0,00</b>	<b>0,00</b>	<b>0,00</b>	<b>50.627,76</b>	<b>50.627,76</b>	<b>0,00</b>	<b>0,00</b>	<b>97,65</b>
R1.2	Impostos indirectos	0,00	0,00	0,00	0,00	0,00	0,00	0,00	0,00	0,00	0,00	0,00	0,00	0,00
R2	Contribuições para sistemas de proteção social e subsistemas de saúde	0,00	0,00	0,00	0,00	0,00	0,00	0,00	0,00	0,00	0,00	0,00	0,00	0,00
R3	Taxas, multas e outras penalidades	233.359,00	0,00	255.404,00	7.698,60	257.211,28	9.505,88	9.505,88	0,00	247.705,40	247.705,40	0,00	0,00	106,15
	0400000000 Taxas, multas e outras penalidades	233.359,00	0,00	255.404,00	7.698,60	257.211,28	9.505,88	9.505,88	0,00	247.705,40	247.705,40	0,00	0,00	106,15
	0401000000 Taxas	233.354,00	0,00	255.404,00	7.698,60	257.211,28	9.505,88	9.505,88	0,00	247.705,40	247.705,40	0,00	0,00	106,15
	0401230000 Taxas específicas das autarquias locais	175.621,00	0,00	154.422,15	6.010,10	153.493,43	5.081,38	5.081,38	0,00	148.412,05	148.412,05	0,00	0,00	84,51
	0401230100 Mercados e feiras	173.013,00	0,00	151.764,15	5.949,10	150.833,43	5.018,38	5.018,38	0,00	145.815,05	145.815,05	0,00	0,00	84,28
	<b>0401230101 Feira de Custóias</b>	<b>111.069,00</b>	<b>0,00</b>	<b>95.186,56</b>	<b>1.673,66</b>	<b>95.186,56</b>	<b>1.673,66</b>	<b>1.673,66</b>	<b>0,00</b>	<b>93.512,90</b>	<b>93.512,90</b>	<b>0,00</b>	<b>0,00</b>	<b>84,19</b>
	<b>0401230102 Feira da Santana</b>	<b>60.936,00</b>	<b>0,00</b>	<b>56.144,99</b>	<b>4.162,04</b>	<b>55.214,27</b>	<b>3.231,32</b>	<b>3.231,32</b>	<b>0,00</b>	<b>51.982,95</b>	<b>51.982,95</b>	<b>0,00</b>	<b>0,00</b>	<b>85,31</b>
	<b>0401230103 Feira Anual S. José</b>	<b>734,00</b>	<b>0,00</b>	<b>113,40</b>	<b>113,40</b>	<b>113,40</b>	<b>113,40</b>	<b>113,40</b>	<b>0,00</b>	<b>0,00</b>	<b>0,00</b>	<b>0,00</b>	<b>0,00</b>	<b>0,00</b>
	<b>0401230104 Feira Anual S. Miguel</b>	<b>274,00</b>	<b>0,00</b>	<b>319,20</b>	<b>0,00</b>	<b>319,20</b>	<b>0,00</b>	<b>0,00</b>	<b>0,00</b>	<b>319,20</b>	<b>319,20</b>	<b>0,00</b>	<b>0,00</b>	<b>116,50</b>
	0401230400 Canídeos	2.608,00	0,00	2.658,00	61,00	2.660,00	63,00	63,00	0,00	2.597,00	2.597,00	0,00	0,00	99,58
	<b>0401230401 Animais - Custóias</b>	<b>1.130,00</b>	<b>0,00</b>	<b>1.051,00</b>	<b>12,00</b>	<b>1.051,00</b>	<b>12,00</b>	<b>12,00</b>	<b>0,00</b>	<b>1.039,00</b>	<b>1.039,00</b>	<b>0,00</b>	<b>0,00</b>	<b>91,95</b>
	<b>0401230402 Animais - Leça do Balio</b>	<b>945,00</b>	<b>0,00</b>	<b>1.156,00</b>	<b>28,00</b>	<b>1.156,00</b>	<b>28,00</b>	<b>28,00</b>	<b>0,00</b>	<b>1.128,00</b>	<b>1.128,00</b>	<b>0,00</b>	<b>0,00</b>	<b>119,37</b>
	<b>0401230403 Animais - Guifões</b>	<b>533,00</b>	<b>0,00</b>	<b>451,00</b>	<b>21,00</b>	<b>453,00</b>	<b>23,00</b>	<b>23,00</b>	<b>0,00</b>	<b>430,00</b>	<b>430,00</b>	<b>0,00</b>	<b>0,00</b>	<b>80,68</b>
	0401990000 Taxas Diversas	57.733,00	0,00	100.981,85	1.688,50	103.717,85	4.424,50	4.424,50	0,00	99.293,35	99.293,35	0,00	0,00	171,99
	<b>0401990100 Secretária Custóias</b>	<b>1.418,00</b>	<b>0,00</b>	<b>2.224,00</b>	<b>26,00</b>	<b>2.222,50</b>	<b>24,50</b>	<b>24,50</b>	<b>0,00</b>	<b>2.198,00</b>	<b>2.198,00</b>	<b>0,00</b>	<b>0,00</b>	<b>155,01</b>
	<b>0401990200 Secretária Leça do Balio</b>	<b>1.402,00</b>	<b>0,00</b>	<b>2.049,50</b>	<b>187,50</b>	<b>2.012,00</b>	<b>150,00</b>	<b>150,00</b>	<b>0,00</b>	<b>1.862,00</b>	<b>1.862,00</b>	<b>0,00</b>	<b>0,00</b>	<b>132,81</b>
	<b>0401990300 Secretária Guifões</b>	<b>1.534,00</b>	<b>0,00</b>	<b>2.194,00</b>	<b>34,00</b>	<b>2.194,00</b>	<b>34,00</b>	<b>34,00</b>	<b>0,00</b>	<b>2.160,00</b>	<b>2.160,00</b>	<b>0,00</b>	<b>0,00</b>	<b>140,81</b>
	<b>0401990400 Cemitérios Custóias</b>	<b>18.181,00</b>	<b>0,00</b>	<b>19.089,86</b>	<b>331,00</b>	<b>19.089,86</b>	<b>331,00</b>	<b>331,00</b>	<b>0,00</b>	<b>18.758,86</b>	<b>18.758,86</b>	<b>0,00</b>	<b>0,00</b>	<b>103,18</b>
	<b>0401990500 Cemitérios Leça do Balio</b>	<b>8.996,00</b>	<b>0,00</b>	<b>9.868,49</b>	<b>290,00</b>	<b>9.883,49</b>	<b>305,00</b>	<b>305,00</b>	<b>0,00</b>	<b>9.578,49</b>	<b>9.578,49</b>	<b>0,00</b>	<b>0,00</b>	<b>106,47</b>
	<b>0401990600 Cemitérios Guifões</b>	<b>3.347,00</b>	<b>0,00</b>	<b>5.406,00</b>	<b>220,00</b>	<b>5.416,00</b>	<b>230,00</b>	<b>230,00</b>	<b>0,00</b>	<b>5.186,00</b>	<b>5.186,00</b>	<b>0,00</b>	<b>0,00</b>	<b>154,94</b>
	<b>0401990700 Concessões / Cemitérios</b>	<b>22.850,00</b>	<b>0,00</b>	<b>60.150,00</b>	<b>600,00</b>	<b>62.900,00</b>	<b>3.350,00</b>	<b>3.350,00</b>	<b>0,00</b>	<b>59.550,00</b>	<b>59.550,00</b>	<b>0,00</b>	<b>0,00</b>	<b>260,61</b>
	<b>0401990800 Diversas</b>	<b>5,00</b>	<b>0,00</b>	<b>0,00</b>	<b>0,00</b>	<b>0,00</b>	<b>0,00</b>	<b>0,00</b>	<b>0,00</b>	<b>0,00</b>	<b>0,00</b>	<b>0,00</b>	<b>0,00</b>	<b>0,00</b>
	0402000000 Multas e outras penalidades	5,00	0,00	0,00	0,00	0,00	0,00	0,00	0,00	0,00	0,00	0,00	0,00	0,00

Classificação Inicial: 0000000000 Final: 9999999999

Data inicial: 01/01/2022 Final: 31/12/2022

Rubrica	Descrição	Previsões Corrigidas	Receitas por cobrar de períodos anteriores	Receitas liquidadas	Liquidações anuladas	Receitas cobradas brutas	Reembolsos e Restituições		Receitas cobradas líquidas			Receitas por cobrar no final do período	Grau de Execução Orçamental		
							Emitidos	Pagos	Períodos anteriores	Período corrente	Total		Períodos Anteriores	Período Corrente	
0402990000	Multas e penalidades diversas	5,00	0,00	0,00	0,00	0,00	0,00	0,00	0,00	0,00	0,00	0,00	0,00	0,00	0,00
<b>0402999900</b>	<b>Multas e outras penalidades diversas - Outros</b>	<b>5,00</b>	<b>0,00</b>	<b>0,00</b>	<b>0,00</b>	<b>0,00</b>	<b>0,00</b>	<b>0,00</b>	<b>0,00</b>	<b>0,00</b>	<b>0,00</b>	<b>0,00</b>	<b>0,00</b>	<b>0,00</b>	<b>0,00</b>
R4	Rendimentos de propriedade	1,00	0,00	0,75	0,00	0,75	0,00	0,00	0,00	0,75	0,75	0,00	0,00	0,00	75,00
0500000000	Rendimentos da propriedade	1,00	0,00	0,75	0,00	0,75	0,00	0,00	0,00	0,75	0,75	0,00	0,00	0,00	75,00
0502000000	Juros - Sociedades financeiras	1,00	0,00	0,75	0,00	0,75	0,00	0,00	0,00	0,75	0,75	0,00	0,00	0,00	75,00
<b>0502010000</b>	<b>Bancos e outras instituições financeiras</b>	<b>1,00</b>	<b>0,00</b>	<b>0,75</b>	<b>0,00</b>	<b>0,75</b>	<b>0,00</b>	<b>0,00</b>	<b>0,00</b>	<b>0,75</b>	<b>0,75</b>	<b>0,00</b>	<b>0,00</b>	<b>0,00</b>	<b>75,00</b>
R5	Transferências e subsídios correntes	1.520.003,50	0,00	1.593.008,06	2.792,16	1.593.008,06	2.792,16	2.792,16	0,00	1.590.215,90	1.590.215,90	0,00	0,00	0,00	104,62
R5.1	Transferências Correntes	1.520.003,50	0,00	1.593.008,06	2.792,16	1.593.008,06	2.792,16	2.792,16	0,00	1.590.215,90	1.590.215,90	0,00	0,00	0,00	104,62
R5.1.1	Administrações Públicas	1.519.988,50	0,00	1.593.008,06	2.792,16	1.593.008,06	2.792,16	2.792,16	0,00	1.590.215,90	1.590.215,90	0,00	0,00	0,00	104,62
R5.1.1.1	Administração Central - Estado Português	559.207,00	0,00	575.302,72	0,00	575.302,72	0,00	0,00	0,00	575.302,72	575.302,72	0,00	0,00	0,00	102,88
0603010000	Estado	525.892,00	0,00	526.446,05	0,00	526.446,05	0,00	0,00	0,00	526.446,05	526.446,05	0,00	0,00	0,00	100,11
<b>0603010400</b>	<b>Fundo de Financiamento das Freguesias</b>	<b>471.858,00</b>	<b>0,00</b>	<b>471.858,00</b>	<b>0,00</b>	<b>471.858,00</b>	<b>0,00</b>	<b>0,00</b>	<b>0,00</b>	<b>471.858,00</b>	<b>471.858,00</b>	<b>0,00</b>	<b>0,00</b>	<b>0,00</b>	<b>100,00</b>
<b>0603010500</b>	<b>FFF (nº 8, art.38º da Lei 73/2013)</b>	<b>15.669,00</b>	<b>0,00</b>	<b>15.669,00</b>	<b>0,00</b>	<b>15.669,00</b>	<b>0,00</b>	<b>0,00</b>	<b>0,00</b>	<b>15.669,00</b>	<b>15.669,00</b>	<b>0,00</b>	<b>0,00</b>	<b>0,00</b>	<b>100,00</b>
0603019900	Outras	38.365,00	0,00	38.919,05	0,00	38.919,05	0,00	0,00	0,00	38.919,05	38.919,05	0,00	0,00	0,00	101,44
<b>0603019901</b>	<b>Complicação remuneração de eleitos locais</b>	<b>38.365,00</b>	<b>0,00</b>	<b>38.919,05</b>	<b>0,00</b>	<b>38.919,05</b>	<b>0,00</b>	<b>0,00</b>	<b>0,00</b>	<b>38.919,05</b>	<b>38.919,05</b>	<b>0,00</b>	<b>0,00</b>	<b>0,00</b>	<b>101,44</b>
<b>0603060000</b>	<b>Estado - Participação comunitária em projectos co-financiados</b>	<b>33.315,00</b>	<b>0,00</b>	<b>48.856,67</b>	<b>0,00</b>	<b>48.856,67</b>	<b>0,00</b>	<b>0,00</b>	<b>0,00</b>	<b>48.856,67</b>	<b>48.856,67</b>	<b>0,00</b>	<b>0,00</b>	<b>0,00</b>	<b>146,65</b>
R5.1.1.2	Administração Central - Outras Entidades	50.362,00	0,00	48.453,49	2.792,16	48.453,49	2.792,16	2.792,16	0,00	45.661,33	45.661,33	0,00	0,00	0,00	90,67
0603090000	Serviços e fundos autónomos - Subsistema de protecção à família e políticas	50.362,00	0,00	48.453,49	2.792,16	48.453,49	2.792,16	2.792,16	0,00	45.661,33	45.661,33	0,00	0,00	0,00	90,67
<b>0603090100</b>	<b>Gabinete de Inserção Profissional</b>	<b>10.532,00</b>	<b>0,00</b>	<b>8.628,35</b>	<b>0,00</b>	<b>8.628,35</b>	<b>0,00</b>	<b>0,00</b>	<b>0,00</b>	<b>8.628,35</b>	<b>8.628,35</b>	<b>0,00</b>	<b>0,00</b>	<b>0,00</b>	<b>81,93</b>
<b>0603090200</b>	<b>Contratos Emprego e Inserção</b>	<b>39.825,00</b>	<b>0,00</b>	<b>39.825,14</b>	<b>2.792,16</b>	<b>39.825,14</b>	<b>2.792,16</b>	<b>2.792,16</b>	<b>0,00</b>	<b>37.032,98</b>	<b>37.032,98</b>	<b>0,00</b>	<b>0,00</b>	<b>0,00</b>	<b>92,99</b>
<b>0603090300</b>	<b>Programas de Estágio</b>	<b>5,00</b>	<b>0,00</b>	<b>0,00</b>	<b>0,00</b>	<b>0,00</b>	<b>0,00</b>	<b>0,00</b>	<b>0,00</b>	<b>0,00</b>	<b>0,00</b>	<b>0,00</b>	<b>0,00</b>	<b>0,00</b>	<b>0,00</b>
R5.1.1.3	Segurança Social	0,00	0,00	0,00	0,00	0,00	0,00	0,00	0,00	0,00	0,00	0,00	0,00	0,00	0,00
R5.1.1.4	Administração Regional	0,00	0,00	0,00	0,00	0,00	0,00	0,00	0,00	0,00	0,00	0,00	0,00	0,00	0,00
R5.1.1.5	Administração Local	910.419,50	0,00	969.251,85	0,00	969.251,85	0,00	0,00	0,00	969.251,85	969.251,85	0,00	0,00	0,00	106,46
0605000000	Administração local	910.419,50	0,00	969.251,85	0,00	969.251,85	0,00	0,00	0,00	969.251,85	969.251,85	0,00	0,00	0,00	106,46
0605010000	Continente	910.419,50	0,00	969.251,85	0,00	969.251,85	0,00	0,00	0,00	969.251,85	969.251,85	0,00	0,00	0,00	106,46
0605010100	Município de Matosinhos	910.419,50	0,00	969.251,85	0,00	969.251,85	0,00	0,00	0,00	969.251,85	969.251,85	0,00	0,00	0,00	106,46
<b>0605010101</b>	<b>Município - Espaços verdes</b>	<b>266.854,00</b>	<b>0,00</b>	<b>266.853,12</b>	<b>0,00</b>	<b>266.853,12</b>	<b>0,00</b>	<b>0,00</b>	<b>0,00</b>	<b>266.853,12</b>	<b>266.853,12</b>	<b>0,00</b>	<b>0,00</b>	<b>0,00</b>	<b>100,00</b>
<b>0605010102</b>	<b>Município - Limpeza de vias</b>	<b>371.857,00</b>	<b>0,00</b>	<b>371.856,60</b>	<b>0,00</b>	<b>371.856,60</b>	<b>0,00</b>	<b>0,00</b>	<b>0,00</b>	<b>371.856,60</b>	<b>371.856,60</b>	<b>0,00</b>	<b>0,00</b>	<b>0,00</b>	<b>100,00</b>
<b>0605010103</b>	<b>Município - Escolas (Pré e 1º ciclo)</b>	<b>77.815,00</b>	<b>0,00</b>	<b>77.758,61</b>	<b>0,00</b>	<b>77.758,61</b>	<b>0,00</b>	<b>0,00</b>	<b>0,00</b>	<b>77.758,61</b>	<b>77.758,61</b>	<b>0,00</b>	<b>0,00</b>	<b>0,00</b>	<b>99,93</b>



Classificação Inicial: 0000000000 Final: 9999999999

Data inicial: 01/01/2022 Final: 31/12/2022

Rubrica	Descrição	Previsões Corrigidas	Receitas por cobrar de períodos anteriores	Receitas liquidadas	Liquidações anuladas	Receitas cobradas brutas	Reembolsos e Restituições		Receitas cobradas líquidas			Receitas por cobrar no final do período	Grau de Execução Orçamental	
							Emitidos	Pagos	Períodos anteriores	Período corrente	Total		Períodos Anteriores	Período Corrente
0605010104	Município - Parques Infantis	18.667,00	0,00	29.983,29	0,00	29.983,29	0,00	0,00	0,00	29.983,29	29.983,29	0,00	0,00	160,62
0605010105	Município - Infraestruturas	49.926,00	0,00	62.407,50	0,00	62.407,50	0,00	0,00	0,00	62.407,50	62.407,50	0,00	0,00	125,00
0605010106	Município - Ação Social	53.709,00	0,00	53.486,15	0,00	53.486,15	0,00	0,00	0,00	53.486,15	53.486,15	0,00	0,00	99,59
0605010107	Município - Escolas (2º e 3º ciclo e escolas secundárias)	33.388,00	0,00	33.637,89	0,00	33.637,89	0,00	0,00	0,00	33.637,89	33.637,89	0,00	0,00	100,75
0605010108	Recenseamento eleitoral	221,00	0,00	7.536,19	0,00	7.536,19	0,00	0,00	0,00	7.536,19	7.536,19	0,00	0,00	3.410,04
0605010109	Contratos programa/protocolos	25.000,00	0,00	52.750,00	0,00	52.750,00	0,00	0,00	0,00	52.750,00	52.750,00	0,00	0,00	211,00
0605010110	Atos Eleitorais	12.982,50	0,00	12.982,50	0,00	12.982,50	0,00	0,00	0,00	12.982,50	12.982,50	0,00	0,00	100,00
R5.1.2	Exterior - U E	0,00	0,00	0,00	0,00	0,00	0,00	0,00	0,00	0,00	0,00	0,00	0,00	0,00
R5.1.3	Outras	15,00	0,00	0,00	0,00	0,00	0,00	0,00	0,00	0,00	0,00	0,00	0,00	0,00
0601000000	Sociedades e quase-sociedades não financeiras	5,00	0,00	0,00	0,00	0,00	0,00	0,00	0,00	0,00	0,00	0,00	0,00	0,00
0601020000	Privadas	5,00	0,00	0,00	0,00	0,00	0,00	0,00	0,00	0,00	0,00	0,00	0,00	0,00
0607000000	Instituições sem fins lucrativos	5,00	0,00	0,00	0,00	0,00	0,00	0,00	0,00	0,00	0,00	0,00	0,00	0,00
0607010000	Instituições sem fins lucrativos	5,00	0,00	0,00	0,00	0,00	0,00	0,00	0,00	0,00	0,00	0,00	0,00	0,00
0608000000	Famílias	5,00	0,00	0,00	0,00	0,00	0,00	0,00	0,00	0,00	0,00	0,00	0,00	0,00
0608010000	Famílias	5,00	0,00	0,00	0,00	0,00	0,00	0,00	0,00	0,00	0,00	0,00	0,00	0,00
R5.2	Subsídios correntes	0,00	0,00	0,00	0,00	0,00	0,00	0,00	0,00	0,00	0,00	0,00	0,00	0,00
R6	Venda de bens e serviços	145.199,00	0,00	132.907,25	5.113,38	132.938,65	5.144,78	5.144,78	0,00	127.793,87	127.793,87	0,00	0,00	88,01
0700000000	Venda de bens e serviços correntes	145.199,00	0,00	132.907,25	5.113,38	132.938,65	5.144,78	5.144,78	0,00	127.793,87	127.793,87	0,00	0,00	88,01
0701000000	Venda de bens	10,00	0,00	0,00	0,00	0,00	0,00	0,00	0,00	0,00	0,00	0,00	0,00	0,00
0701030000	Publicações e impressos	5,00	0,00	0,00	0,00	0,00	0,00	0,00	0,00	0,00	0,00	0,00	0,00	0,00
0701990000	Outros	5,00	0,00	0,00	0,00	0,00	0,00	0,00	0,00	0,00	0,00	0,00	0,00	0,00
0702000000	Serviços	108.884,00	0,00	94.182,25	2.688,38	94.213,65	2.719,78	2.719,78	0,00	91.493,87	91.493,87	0,00	0,00	84,03
0702010000	Aluguer de espaços e equipamentos	5,00	0,00	0,00	0,00	0,00	0,00	0,00	0,00	0,00	0,00	0,00	0,00	0,00
0702080000	Serviços sociais, recreativos, culturais e de desporto	22.463,00	0,00	7.165,00	350,00	7.045,00	230,00	230,00	0,00	6.815,00	6.815,00	0,00	0,00	30,34
0702080200	Serviços recreativos	9.800,00	0,00	0,00	0,00	0,00	0,00	0,00	0,00	0,00	0,00	0,00	0,00	0,00
0702080201	Serviços Recreativos - Turismo Sénior	9.800,00	0,00	0,00	0,00	0,00	0,00	0,00	0,00	0,00	0,00	0,00	0,00	0,00
0702080300	Serviços culturais	1.775,00	0,00	0,00	0,00	0,00	0,00	0,00	0,00	0,00	0,00	0,00	0,00	0,00
0702080399	Outros	1.775,00	0,00	0,00	0,00	0,00	0,00	0,00	0,00	0,00	0,00	0,00	0,00	0,00
0702080400	Serviços desportivos	10.888,00	0,00	7.165,00	350,00	7.045,00	230,00	230,00	0,00	6.815,00	6.815,00	0,00	0,00	62,59
0702080401	Férias Desportivas	10.888,00	0,00	7.165,00	350,00	7.045,00	230,00	230,00	0,00	6.815,00	6.815,00	0,00	0,00	62,59

Classificação Inicial: 0000000000 Final: 9999999999

Data inicial: 01/01/2022 Final: 31/12/2022

Rubrica	Descrição	Previsões Corrigidas	Receitas por cobrar de períodos anteriores	Receitas liquidadas	Liquidações anuladas	Receitas cobradas brutas	Reembolsos e Restituições		Receitas cobradas líquidas			Receitas por cobrar no final do período	Grau de Execução Orçamental	
							Emitidos	Pagos	Períodos anteriores	Período corrente	Total		Períodos Anteriores	Período Corrente
0702090000	Serviços específicos das autarquias	68.210,00	0,00	71.705,10	1.468,00	71.815,10	1.578,00	1.578,00	0,00	70.237,10	70.237,10	0,00	0,00	102,97
0702090200	Resíduos sólidos	2.478,00	0,00	3.338,10	0,00	3.338,10	0,00	0,00	0,00	3.338,10	3.338,10	0,00	0,00	134,71
0702090201	Recolha de cera e resíduos metálicos	5,00	0,00	0,00	0,00	0,00	0,00	0,00	0,00	0,00	0,00	0,00	0,00	0,00
0702090202	Resíduos - Outros (reciclagem vestuário)	2.473,00	0,00	3.338,10	0,00	3.338,10	0,00	0,00	0,00	3.338,10	3.338,10	0,00	0,00	134,98
0702090500	Cemitérios	27.161,00	0,00	28.243,00	1.180,00	28.353,00	1.290,00	1.290,00	0,00	27.063,00	27.063,00	0,00	0,00	99,64
0702090501	Inumações, exumações, trasladações - Custóias	10.775,00	0,00	11.340,00	670,00	11.340,00	670,00	670,00	0,00	10.670,00	10.670,00	0,00	0,00	99,03
0702090502	Inumações, exumações, trasladações - Leça do Balio	11.628,00	0,00	12.093,00	510,00	12.113,00	530,00	530,00	0,00	11.583,00	11.583,00	0,00	0,00	99,61
0702090503	Inumações, exumações, trasladações - Guifões	4.758,00	0,00	4.810,00	0,00	4.900,00	90,00	90,00	0,00	4.810,00	4.810,00	0,00	0,00	101,09
0702090700	Parques de estacionamento	38.571,00	0,00	40.124,00	288,00	40.124,00	288,00	288,00	0,00	39.836,00	39.836,00	0,00	0,00	103,28
0702090701	Parque auto - Custóias	32.539,00	0,00	33.107,00	0,00	33.107,00	0,00	0,00	0,00	33.107,00	33.107,00	0,00	0,00	101,75
0702090702	Parque auto - Leça do Balio	6.032,00	0,00	7.017,00	288,00	7.017,00	288,00	288,00	0,00	6.729,00	6.729,00	0,00	0,00	111,56
0702990000	Outros	18.206,00	0,00	15.312,15	870,38	15.353,55	911,78	911,78	0,00	14.441,77	14.441,77	0,00	0,00	79,32
0702990100	Posto CTT - Custóias	8.730,00	0,00	7.399,55	846,00	7.399,55	846,00	846,00	0,00	6.553,55	6.553,55	0,00	0,00	75,07
0702990200	Posto CTT - Guifões	8.730,00	0,00	6.958,84	0,00	6.958,84	0,00	0,00	0,00	6.958,84	6.958,84	0,00	0,00	79,71
0702990300	Posto Atendimento Cidadão	746,00	0,00	953,76	24,38	995,16	65,78	65,78	0,00	929,38	929,38	0,00	0,00	124,58
0703000000	Rendas	36.305,00	0,00	38.725,00	2.425,00	38.725,00	2.425,00	2.425,00	0,00	36.300,00	36.300,00	0,00	0,00	99,99
0703020000	Edifícios	36.300,00	0,00	38.725,00	2.425,00	38.725,00	2.425,00	2.425,00	0,00	36.300,00	36.300,00	0,00	0,00	100,00
0703020100	Loja - Cemitério de Leça do Balio	12.600,00	0,00	13.650,00	1.050,00	13.650,00	1.050,00	1.050,00	0,00	12.600,00	12.600,00	0,00	0,00	100,00
0703020200	Loja - Cemitério de Guifões	7.200,00	0,00	7.200,00	0,00	7.200,00	0,00	0,00	0,00	7.200,00	7.200,00	0,00	0,00	100,00
0703020300	Loja - Cemitério de Custóias	12.000,00	0,00	13.000,00	1.000,00	13.000,00	1.000,00	1.000,00	0,00	12.000,00	12.000,00	0,00	0,00	100,00
0703020400	Loja - Largo Esposade	4.500,00	0,00	4.875,00	375,00	4.875,00	375,00	375,00	0,00	4.500,00	4.500,00	0,00	0,00	100,00
0703990000	Outras	5,00	0,00	0,00	0,00	0,00	0,00	0,00	0,00	0,00	0,00	0,00	0,00	0,00
R7	Outras receitas correntes	5,00	0,00	234,50	0,00	234,50	0,00	0,00	0,00	234,50	234,50	0,00	0,00	4.690,00
0801000000	Outras	5,00	0,00	234,50	0,00	234,50	0,00	0,00	0,00	234,50	234,50	0,00	0,00	4.690,00
0801990000	Outras	5,00	0,00	234,50	0,00	234,50	0,00	0,00	0,00	234,50	234,50	0,00	0,00	4.690,00
0801999900	Diversas	5,00	0,00	234,50	0,00	234,50	0,00	0,00	0,00	234,50	234,50	0,00	0,00	4.690,00
	<b>Total Receita Corrente:</b>	<b>1.950.413,50</b>	<b>0,00</b>	<b>2.032.182,32</b>	<b>15.604,14</b>	<b>2.034.021,00</b>	<b>17.442,82</b>	<b>17.442,82</b>	<b>0,00</b>	<b>2.016.578,18</b>	<b>2.016.578,18</b>	<b>0,00</b>	<b>0,00</b>	<b>103,39</b>
	<b>Receita de Capital</b>													
R8	Venda de bens de investimento	0,00	0,00	0,00	0,00	0,00	0,00	0,00	0,00	0,00	0,00	0,00	0,00	0,00
R9	Transferências e subsídios de capital	0,00	0,00	0,00	0,00	0,00	0,00	0,00	0,00	0,00	0,00	0,00	0,00	0,00

Classificação Inicial: 0000000000 Final: 9999999999

Data inicial: 01/01/2022 Final: 31/12/2022

Rubrica	Descrição	Previsões Corrigidas	Receitas por cobrar de períodos anteriores	Receitas liquidadas	Liquidações anuladas	Receitas cobradas brutas	Reembolsos e Restituições		Receitas cobradas líquidas			Receitas por cobrar no final do período	Grau de Execução Orçamental		
							Emitidos	Pagos	Períodos anteriores	Período corrente	Total		Períodos Anteriores	Período Corrente	
R9.1	Transferências de Capital	0,00	0,00	0,00	0,00	0,00	0,00	0,00	0,00	0,00	0,00	0,00	0,00	0,00	0,00
R9.1.1	Administrações Públicas	0,00	0,00	0,00	0,00	0,00	0,00	0,00	0,00	0,00	0,00	0,00	0,00	0,00	0,00
R9.1.1.1	Administração Central - Estado Português	0,00	0,00	0,00	0,00	0,00	0,00	0,00	0,00	0,00	0,00	0,00	0,00	0,00	0,00
R9.1.1.2	Administração Central - Outras Entidades	0,00	0,00	0,00	0,00	0,00	0,00	0,00	0,00	0,00	0,00	0,00	0,00	0,00	0,00
R9.1.1.3	Segurança Social	0,00	0,00	0,00	0,00	0,00	0,00	0,00	0,00	0,00	0,00	0,00	0,00	0,00	0,00
R9.1.1.4	Administração Regional	0,00	0,00	0,00	0,00	0,00	0,00	0,00	0,00	0,00	0,00	0,00	0,00	0,00	0,00
R9.1.1.5	Administração Local	0,00	0,00	0,00	0,00	0,00	0,00	0,00	0,00	0,00	0,00	0,00	0,00	0,00	0,00
R9.1.2	Exterior - U E	0,00	0,00	0,00	0,00	0,00	0,00	0,00	0,00	0,00	0,00	0,00	0,00	0,00	0,00
R9.1.3	Outras	0,00	0,00	0,00	0,00	0,00	0,00	0,00	0,00	0,00	0,00	0,00	0,00	0,00	0,00
R9.2	Subsídios de capital	0,00	0,00	0,00	0,00	0,00	0,00	0,00	0,00	0,00	0,00	0,00	0,00	0,00	0,00
R10	Outras receitas de capital	0,00	0,00	0,00	0,00	0,00	0,00	0,00	0,00	0,00	0,00	0,00	0,00	0,00	0,00
R12	Receita com ativos financeiros	0,00	0,00	0,00	0,00	0,00	0,00	0,00	0,00	0,00	0,00	0,00	0,00	0,00	0,00
R13	Receita com passivos financeiros	0,00	0,00	0,00	0,00	0,00	0,00	0,00	0,00	0,00	0,00	0,00	0,00	0,00	0,00
	<b>Total Receita de Capital:</b>	<b>0,00</b>	<b>0,00</b>	<b>0,00</b>	<b>0,00</b>	<b>0,00</b>	<b>0,00</b>	<b>0,00</b>	<b>0,00</b>	<b>0,00</b>	<b>0,00</b>	<b>0,00</b>	<b>0,00</b>	<b>0,00</b>	<b>0,00</b>
R11	Reposições não abatidas aos pagamentos	5,00	0,00	314,27	0,00	314,27	0,00	0,00	0,00	314,27	314,27	0,00	0,00	6.285,40	
	1500000000 Reposições não abatidas nos pagamentos	5,00	0,00	314,27	0,00	314,27	0,00	0,00	0,00	314,27	314,27	0,00	0,00	6.285,40	
	1501000000 Reposições não abatidas nos pagamentos	5,00	0,00	314,27	0,00	314,27	0,00	0,00	0,00	314,27	314,27	0,00	0,00	6.285,40	
	<b>1501010000 Reposições não abatidas nos pagamentos</b>	<b>5,00</b>	<b>0,00</b>	<b>314,27</b>	<b>0,00</b>	<b>314,27</b>	<b>0,00</b>	<b>0,00</b>	<b>0,00</b>	<b>314,27</b>	<b>314,27</b>	<b>0,00</b>	<b>0,00</b>	<b>6.285,40</b>	
	Saldo da gerência anterior	381.906,83	0,00	381.906,83	0,00	381.906,83	0,00	0,00	0,00	381.906,83	381.906,83	0,00	0,00	100,00	
	1600000000 Saldo da gerência anterior	381.906,83	0,00	381.906,83	0,00	381.906,83	0,00	0,00	0,00	381.906,83	381.906,83	0,00	0,00	100,00	
	1601000000 Saldo orçamental	381.906,83	0,00	381.906,83	0,00	381.906,83	0,00	0,00	0,00	381.906,83	381.906,83	0,00	0,00	100,00	
	<b>1601010000 Na posse do serviço</b>	<b>182.427,09</b>	<b>0,00</b>	<b>182.427,09</b>	<b>0,00</b>	<b>182.427,09</b>	<b>0,00</b>	<b>0,00</b>	<b>0,00</b>	<b>182.427,09</b>	<b>182.427,09</b>	<b>0,00</b>	<b>0,00</b>	<b>100,00</b>	
	<b>1601030000 Na posse do serviço - Consignado</b>	<b>199.479,74</b>	<b>0,00</b>	<b>199.479,74</b>	<b>0,00</b>	<b>199.479,74</b>	<b>0,00</b>	<b>0,00</b>	<b>0,00</b>	<b>199.479,74</b>	<b>199.479,74</b>	<b>0,00</b>	<b>0,00</b>	<b>100,00</b>	
	<b>Total</b>	<b>2.332.325,33</b>	<b>0,00</b>	<b>2.414.403,42</b>	<b>15.604,14</b>	<b>2.416.242,10</b>	<b>17.442,82</b>	<b>17.442,82</b>	<b>0,00</b>	<b>2.398.799,28</b>	<b>2.398.799,28</b>	<b>0,00</b>	<b>0,00</b>	<b>102,85</b>	

### A.3 - Demonstração de execução orçamental da despesa (DODES)

---

---

Classificação Inicial: 0000000000 Final: 9999999999

Data inicial: 01/01/2022 Final: 31/12/2022

Rubrica	Descrição	Despesas por pagar de períodos anteriores	Dotações corrigidas	Cativos	Descativos	Compromissos	Obrigações	Despesas pagas líquidas			Compromissos a transitar	Obrigações por pagar	Grau de Execução Orçamental		
								Períodos anteriores	Período corrente	Total			Períodos anteriores	Período corrente	
<b>Despesa Corrente</b>															
D1	Despesas com o pessoal	16.386,09	874.772,09	0,00	0,00	753.418,01	753.418,01	16.386,09	746.762,23	763.148,32	0,00	6.655,78	1,87	85,37	
D1.1	Remunerações certas e permanentes	7.377,46	619.075,46	0,00	0,00	532.332,37	532.332,37	7.377,46	530.072,39	537.449,85	0,00	2.259,98	1,19	85,62	
0101000000	Remunerações certas e permanentes	7.377,46	619.075,46	0,00	0,00	532.332,37	532.332,37	7.377,46	530.072,39	537.449,85	0,00	2.259,98	1,19	85,62	
0101010000	Titulares de órgãos de soberania e membros de órgãos autárquicos	824,46	42.765,46	0,00	0,00	41.940,80	41.940,80	824,46	41.697,56	42.522,02	0,00	243,24	1,93	97,50	
0101040000	Pessoal dos quadros	6.319,86	437.259,86	0,00	0,00	370.407,46	370.407,46	6.319,86	368.454,43	374.774,29	0,00	1.953,03	1,45	84,26	
0101040100	Pessoal dos quadros - Reg. CIT - Em Funções Públicas	6.319,86	420.339,86	0,00	0,00	370.407,46	370.407,46	6.319,86	368.454,43	374.774,29	0,00	1.953,03	1,50	87,66	
0101040400	Pessoal dos quadros - Reg. CIT - Rec. Pessoal	0,00	16.920,00	0,00	0,00	0,00	0,00	0,00	0,00	0,00	0,00	0,00	0,00	0,00	
0101070000	Pessoal em regime de tarefa ou avença	0,00	2.605,00	0,00	0,00	1.410,00	1.410,00	0,00	1.410,00	1.410,00	0,00	0,00	0,00	54,13	
0101110000	Representação	233,14	9.501,14	0,00	0,00	9.266,52	9.266,52	233,14	9.202,81	9.435,95	0,00	63,71	2,45	96,86	
0101130000	Subsídio de refeição	0,00	49.981,00	0,00	0,00	38.273,35	38.273,35	0,00	38.273,35	38.273,35	0,00	0,00	0,00	76,58	
0101130100	Titulares de órgãos de soberania e membros de órgãos autárquicos	0,00	1.197,00	0,00	0,00	1.194,88	1.194,88	0,00	1.194,88	1.194,88	0,00	0,00	0,00	99,82	
0101130200	Pessoal em funções	0,00	46.379,00	0,00	0,00	37.078,47	37.078,47	0,00	37.078,47	37.078,47	0,00	0,00	0,00	79,95	
0101130300	Recrutamento Pessoal para novos postos trabalho	0,00	2.405,00	0,00	0,00	0,00	0,00	0,00	0,00	0,00	0,00	0,00	0,00	0,00	
0101140000	Subsídio de férias e de Natal	0,00	76.958,00	0,00	0,00	71.034,24	71.034,24	0,00	71.034,24	71.034,24	0,00	0,00	0,00	92,30	
0101140100	Titulares de órgãos de soberania e membros de órgãos autárquicos	0,00	3.827,00	0,00	0,00	3.826,62	3.826,62	0,00	3.826,62	3.826,62	0,00	0,00	0,00	99,99	
0101140200	Pessoal em funções	0,00	70.311,00	0,00	0,00	67.207,62	67.207,62	0,00	67.207,62	67.207,62	0,00	0,00	0,00	95,59	
0101140300	Recrutamento Pessoal para novos postos trabalho	0,00	2.820,00	0,00	0,00	0,00	0,00	0,00	0,00	0,00	0,00	0,00	0,00	0,00	
0101150000	Remunerações por doença e maternidade / paternidade	0,00	5,00	0,00	0,00	0,00	0,00	0,00	0,00	0,00	0,00	0,00	0,00	0,00	
D1.2	Abonos Variáveis ou Eventuais	338,71	50.050,71	0,00	0,00	45.309,29	45.309,29	338,71	45.191,76	45.530,47	0,00	117,53	0,68	90,29	
0102000000	Abonos variáveis ou eventuais	338,71	50.050,71	0,00	0,00	45.309,29	45.309,29	338,71	45.191,76	45.530,47	0,00	117,53	0,68	90,29	
0102020000	Horas extraordinárias	184,90	23.184,90	0,00	0,00	22.026,30	22.026,30	184,90	21.957,40	22.142,30	0,00	68,90	0,80	94,71	
0102040000	Ajudas de custo	0,00	5,00	0,00	0,00	0,00	0,00	0,00	0,00	0,00	0,00	0,00	0,00	0,00	
0102050000	Abono para falhas	0,00	8.344,00	0,00	0,00	8.341,11	8.341,11	0,00	8.328,42	8.328,42	0,00	12,69	0,00	99,81	
0102130000	Outros suplementos e prémios	153,81	18.516,81	0,00	0,00	14.941,88	14.941,88	153,81	14.905,94	15.059,75	0,00	35,94	0,83	80,50	
0102130100	Prémios de desempenho	0,00	1.619,00	0,00	0,00	0,00	0,00	0,00	0,00	0,00	0,00	0,00	0,00	0,00	
0102130200	Outros	153,81	9.864,81	0,00	0,00	9.705,55	9.705,55	153,81	9.669,61	9.823,42	0,00	35,94	1,56	98,02	
0102130201	Outros - Suplemento de insalubridade	153,81	9.864,81	0,00	0,00	9.705,55	9.705,55	153,81	9.669,61	9.823,42	0,00	35,94	1,56	98,02	
0102130300	Senhas de presença	0,00	7.033,00	0,00	0,00	5.236,33	5.236,33	0,00	5.236,33	5.236,33	0,00	0,00	0,00	74,45	
D1.3	Segurança social	8.669,92	205.645,92	0,00	0,00	175.776,35	175.776,35	8.669,92	171.498,08	180.168,00	0,00	4.278,27	4,22	83,39	
0103000000	Segurança social	8.669,92	205.645,92	0,00	0,00	175.776,35	175.776,35	8.669,92	171.498,08	180.168,00	0,00	4.278,27	4,22	83,39	
0103010000	Encargos com a saúde (SNS)	0,00	15.305,00	0,00	0,00	15.298,20	15.298,20	0,00	15.298,20	15.298,20	0,00	0,00	0,00	99,96	
0103010100	Encargos com saúde (SNS)	0,00	15.305,00	0,00	0,00	15.298,20	15.298,20	0,00	15.298,20	15.298,20	0,00	0,00	0,00	99,96	
0103030000	Subsídio familiar a criança e jovens	0,00	6.915,00	0,00	0,00	6.863,08	6.863,08	0,00	6.863,08	6.863,08	0,00	0,00	0,00	99,25	

Classificação Inicial: 0000000000 Final: 9999999999

Data inicial: 01/01/2022 Final: 31/12/2022

Rubrica	Descrição	Despesas por pagar de períodos anteriores	Dotações corrigidas	Cativos	Descativos	Compromissos	Obrigações	Despesas pagas líquidas			Compromissos a transitar	Obrigações por pagar	Grau de Execução Orçamental		
								Períodos anteriores	Período corrente	Total			Períodos anteriores	Período corrente	
0103040000	Outras prestações familiares	0,00	5,00	0,00	0,00	0,00	0,00	0,00	0,00	0,00	0,00	0,00	0,00	0,00	0,00
0103050000	Contribuições para a segurança social	8.669,92	171.070,92	0,00	0,00	141.300,89	141.300,89	8.669,92	137.022,62	145.692,54	0,00	4.278,27	5,07	80,10	
0103050100	Assistência na doença dos funcionários públicos (ADSE)	0,00	22.918,00	0,00	0,00	20.734,83	20.734,83	0,00	20.734,83	20.734,83	0,00	0,00	0,00	90,47	
0103050200	Segurança Social Funcionários Públicos	8.669,92	147.767,92	0,00	0,00	120.182,06	120.182,06	8.669,92	115.903,79	124.573,71	0,00	4.278,27	5,87	78,44	
0103050201	CGA	4.491,58	68.053,58	0,00	0,00	62.747,32	62.747,32	4.491,58	62.747,32	67.238,90	0,00	0,00	6,60	92,20	
0103050202	Regime geral	4.178,34	79.714,34	0,00	0,00	57.434,74	57.434,74	4.178,34	53.156,47	57.334,81	0,00	4.278,27	5,24	66,68	
0103050300	Outros regimes	0,00	385,00	0,00	0,00	384,00	384,00	0,00	384,00	384,00	0,00	0,00	0,00	99,74	
0103090000	Seguros	0,00	12.350,00	0,00	0,00	12.314,18	12.314,18	0,00	12.314,18	12.314,18	0,00	0,00	0,00	99,71	
0103090100	Acidentes de Trabalho e Doenças Profissionais	0,00	12.350,00	0,00	0,00	12.314,18	12.314,18	0,00	12.314,18	12.314,18	0,00	0,00	0,00	99,71	
D2	Aquisição de bens e serviços	19.077,20	786.103,20	0,00	0,00	711.836,61	685.216,62	838,31	679.581,59	680.419,90	44.858,88	5.635,03	0,11	86,45	
0200000000	Aquisição de bens e serviços	19.077,20	786.103,20	0,00	0,00	711.836,61	685.216,62	838,31	679.581,59	680.419,90	44.858,88	5.635,03	0,11	86,45	
0201000000	Aquisição de bens	4.599,40	123.977,40	0,00	0,00	100.327,45	101.226,33	838,31	96.787,26	97.625,57	2.862,21	4.439,07	0,68	78,07	
0201020000	Combustíveis e lubrificantes	838,31	23.657,31	0,00	0,00	22.720,21	22.720,21	838,31	22.720,21	23.558,52	0,00	0,00	3,54	96,04	
0201020100	Gasolina	511,58	9.822,58	0,00	0,00	9.302,76	9.302,76	511,58	9.302,76	9.814,34	0,00	0,00	5,21	94,71	
0201020200	Gasóleo	326,73	13.316,73	0,00	0,00	12.973,40	12.973,40	326,73	12.973,40	13.300,13	0,00	0,00	2,45	97,42	
0201029900	Outros	0,00	518,00	0,00	0,00	444,05	444,05	0,00	444,05	444,05	0,00	0,00	0,00	85,72	
0201040000	Limpeza e higiene	0,00	5.844,00	0,00	0,00	5.575,05	5.575,05	0,00	5.575,05	5.575,05	0,00	0,00	0,00	95,40	
0201060000	Alimentação - Géneros para confeccionar	0,00	27.500,00	0,00	0,00	24.084,98	24.084,98	0,00	19.645,91	19.645,91	0,00	4.439,07	0,00	71,44	
0201060100	Ação Social	0,00	27.500,00	0,00	0,00	24.084,98	24.084,98	0,00	19.645,91	19.645,91	0,00	4.439,07	0,00	71,44	
0201070000	Vestuário e artigos pessoais	0,00	2.603,00	0,00	0,00	1.369,80	1.369,80	0,00	1.369,80	1.369,80	0,00	0,00	0,00	52,62	
0201080000	Material de escritório	849,06	7.321,06	0,00	0,00	6.376,25	7.119,53	0,00	7.119,53	7.119,53	105,78	0,00	0,00	97,25	
0201100000	Material de consumo clínico	0,00	150,00	0,00	0,00	0,00	0,00	0,00	0,00	0,00	0,00	0,00	0,00	0,00	
0201120000	Material de transporte - Peças	0,00	1.211,00	0,00	0,00	773,91	773,91	0,00	773,91	773,91	0,00	0,00	0,00	63,91	
0201140000	Outro material - Peças	0,00	3.787,00	0,00	0,00	2.980,91	2.980,91	0,00	2.980,91	2.980,91	0,00	0,00	0,00	78,71	
0201150000	Prémios, condecorações e ofertas	0,00	12.584,00	0,00	0,00	12.373,20	12.373,20	0,00	12.373,20	12.373,20	0,00	0,00	0,00	98,32	
0201160000	Mercadorias para venda	0,00	5,00	0,00	0,00	0,00	0,00	0,00	0,00	0,00	0,00	0,00	0,00	0,00	
0201160300	Mercadorias p/revenda - Outros	0,00	5,00	0,00	0,00	0,00	0,00	0,00	0,00	0,00	0,00	0,00	0,00	0,00	
0201160301	Mercadorias p/revenda - Outros	0,00	5,00	0,00	0,00	0,00	0,00	0,00	0,00	0,00	0,00	0,00	0,00	0,00	
0201170000	Ferramentas e utensílios	0,00	350,00	0,00	0,00	276,70	276,70	0,00	276,70	276,70	0,00	0,00	0,00	79,06	
0201180000	Livros e documentação técnica	0,00	250,00	0,00	0,00	0,00	0,00	0,00	0,00	0,00	0,00	0,00	0,00	0,00	
0201190000	Artigos honoríficos e de decoração	0,00	150,00	0,00	0,00	0,00	0,00	0,00	0,00	0,00	0,00	0,00	0,00	0,00	
0201200000	Material de educação, cultura e recreio	0,00	769,00	0,00	0,00	150,00	150,00	0,00	150,00	150,00	0,00	0,00	0,00	19,51	
0201210000	Outros bens	2.912,03	37.796,03	0,00	0,00	23.646,44	23.802,04	0,00	23.802,04	23.802,04	2.756,43	0,00	0,00	62,97	
0201210100	Material construção - Rede Viária, Cemitérios, Infraestruturas e equipamentos	2.912,03	11.743,03	0,00	0,00	7.447,56	7.603,16	0,00	7.603,16	7.603,16	2.756,43	0,00	0,00	64,75	

Classificação Inicial: 0000000000 Final: 9999999999

Data inicial: 01/01/2022 Final: 31/12/2022

Rubrica	Descrição	Despesas por pagar de períodos anteriores	Dotações corrigidas	Cativos	Descativos	Compromissos	Obrigações	Despesas pagas líquidas			Compromissos a transitar	Obrigações por pagar	Grau de Execução Orçamental	
								Períodos anteriores	Período corrente	Total			Períodos anteriores	Período corrente
0201210200	Escolas - Material construção p/pequenas reparações	0,00	5.998,00	0,00	0,00	2.386,77	2.386,77	0,00	2.386,77	2.386,77	0,00	0,00	0,00	39,79
0201210300	Escolas - Material de limpeza e expediente	0,00	6.799,00	0,00	0,00	4.846,13	4.846,13	0,00	4.846,13	4.846,13	0,00	0,00	0,00	71,28
0201210400	Materias p/ Atividades Sociais, Culturais e Desportivas	0,00	11.265,00	0,00	0,00	7.277,18	7.277,18	0,00	7.277,18	7.277,18	0,00	0,00	0,00	64,60
0201210500	Diversas	0,00	1.991,00	0,00	0,00	1.688,80	1.688,80	0,00	1.688,80	1.688,80	0,00	0,00	0,00	84,82
0202000000	Aquisição de serviços	14.477,80	662.125,80	0,00	0,00	611.509,16	583.990,29	0,00	582.794,33	582.794,33	41.996,67	1.195,96	0,00	88,02
0202010000	Encargos das instalações	0,00	67.408,00	0,00	0,00	66.069,47	66.069,47	0,00	66.069,47	66.069,47	0,00	0,00	0,00	98,01
0202010100	Água	0,00	36.631,00	0,00	0,00	36.447,40	36.447,40	0,00	36.447,40	36.447,40	0,00	0,00	0,00	99,50
0202010200	Electricidade	0,00	30.777,00	0,00	0,00	29.622,07	29.622,07	0,00	29.622,07	29.622,07	0,00	0,00	0,00	96,25
0202020000	Limpeza e higiene	737,13	236.362,13	0,00	0,00	221.846,12	197.018,67	0,00	197.018,67	197.018,67	25.564,58	0,00	0,00	83,35
0202020100	Limpeza e manutenção de espaços públicos	0,00	231.906,00	0,00	0,00	218.160,47	192.595,89	0,00	192.595,89	192.595,89	25.564,58	0,00	0,00	83,05
0202020200	Limpeza e higiene - Outros	737,13	4.456,13	0,00	0,00	3.685,65	4.422,78	0,00	4.422,78	4.422,78	0,00	0,00	0,00	99,25
0202030000	Conservação de bens	0,00	34.332,00	0,00	0,00	28.577,97	28.393,47	0,00	28.393,47	28.393,47	184,50	0,00	0,00	82,70
0202030100	Equipamento de Transporte	0,00	19.037,00	0,00	0,00	18.413,45	18.413,45	0,00	18.413,45	18.413,45	0,00	0,00	0,00	96,72
0202030200	Infraestruturas e equipamentos	0,00	11.143,00	0,00	0,00	9.980,02	9.980,02	0,00	9.980,02	9.980,02	0,00	0,00	0,00	89,56
0202030300	Escolas - Pequenas reparações	0,00	4.152,00	0,00	0,00	184,50	0,00	0,00	0,00	0,00	184,50	0,00	0,00	0,00
0202040000	Locação de edifícios	372,07	9.600,00	0,00	0,00	9.227,93	9.600,00	0,00	9.600,00	9.600,00	0,00	0,00	0,00	100,00
0202080000	Locação de outros bens	0,00	5.120,07	0,00	0,00	3.638,52	3.615,67	0,00	3.615,67	3.615,67	22,85	0,00	0,00	70,62
0202090000	Comunicações	0,00	16.900,00	0,00	0,00	16.290,22	14.934,79	0,00	14.934,79	14.934,79	1.355,43	0,00	0,00	88,37
0202100000	Transportes	0,00	15.802,00	0,00	0,00	14.355,34	12.205,34	0,00	12.205,34	12.205,34	2.150,00	0,00	0,00	77,24
0202100100	Contratos Emprego e Inserção	0,00	2.200,00	0,00	0,00	2.181,25	2.181,25	0,00	2.181,25	2.181,25	0,00	0,00	0,00	99,15
0202100200	Actividades Sociais, culturais e desportivas	0,00	13.500,00	0,00	0,00	12.154,09	10.004,09	0,00	10.004,09	10.004,09	2.150,00	0,00	0,00	74,10
0202100300	Outros	0,00	102,00	0,00	0,00	20,00	20,00	0,00	20,00	20,00	0,00	0,00	0,00	19,61
0202120000	Seguros	0,00	14.371,00	0,00	0,00	13.566,27	13.230,77	0,00	13.230,77	13.230,77	335,50	0,00	0,00	92,07
0202120100	Seguros - CEI	0,00	2.665,00	0,00	0,00	2.648,53	2.648,53	0,00	2.648,53	2.648,53	0,00	0,00	0,00	99,38
0202120200	Seguros - Ramo automóvel	0,00	5.758,00	0,00	0,00	5.679,30	5.679,30	0,00	5.679,30	5.679,30	0,00	0,00	0,00	98,63
0202120300	Seguros - Acidentes Pessoais	0,00	2.049,00	0,00	0,00	1.610,92	1.275,42	0,00	1.275,42	1.275,42	335,50	0,00	0,00	62,25
0202120400	Seguros - Outros	0,00	3.899,00	0,00	0,00	3.627,52	3.627,52	0,00	3.627,52	3.627,52	0,00	0,00	0,00	93,04
0202130000	Deslocações e estadas	0,00	150,00	0,00	0,00	142,25	142,25	0,00	142,25	142,25	0,00	0,00	0,00	94,83
0202140000	Estudos, pareceres, projectos e consultadoria	2.726,00	50.265,00	0,00	0,00	47.469,53	48.945,53	0,00	47.820,53	47.820,53	1.250,00	1.125,00	0,00	95,14
0202150000	Formação	0,00	500,00	0,00	0,00	418,20	418,20	0,00	418,20	418,20	0,00	0,00	0,00	83,84
0202170000	Publicidade	0,00	8.597,00	0,00	0,00	8.553,70	8.553,70	0,00	8.553,70	8.553,70	0,00	0,00	0,00	99,50
0202180000	Vigilância e segurança	1.033,20	33.929,20	0,00	0,00	31.512,09	30.340,73	0,00	30.340,73	30.340,73	2.204,56	0,00	0,00	89,42
0202180100	Alarmes	0,00	1.401,00	0,00	0,00	1.399,89	1.399,89	0,00	1.399,89	1.399,89	0,00	0,00	0,00	99,92
0202180200	Policimento da Feira	0,00	29.703,00	0,00	0,00	29.681,70	27.477,14	0,00	27.477,14	27.477,14	2.204,56	0,00	0,00	92,51



# UNIÃO DAS FREGUESIAS DE CUSTÓIAS, LEÇA DO BALIO E GUIFÕES

## Demonstração de Execução Orçamental da Despesa - NCP26

Ano: 2022

Classificação Inicial: 0000000000 Final: 9999999999

Data inicial: 01/01/2022 Final: 31/12/2022

Rubrica	Descrição	Despesas por pagar de períodos anteriores	Dotações corrigidas	Cativos	Descativos	Compromissos	Obrigações	Despesas pagas líquidas			Compromissos a transitar	Obrigações por pagar	Grau de Execução Orçamental	
								Períodos anteriores	Período corrente	Total			Períodos anteriores	Período corrente
0202180300	Parques infantis	1.033,20	1.505,20	0,00	0,00	0,00	1.033,20	0,00	1.033,20	1.033,20	0,00	0,00	0,00	68,64
0202180400	Outros	0,00	1.320,00	0,00	0,00	430,50	430,50	0,00	430,50	430,50	0,00	0,00	0,00	32,61
0202190000	Assistência técnica	0,00	16.922,00	0,00	0,00	13.955,06	13.875,21	0,00	13.875,21	13.875,21	79,85	0,00	0,00	82,00
0202190100	Software e Hardware	0,00	16.534,00	0,00	0,00	13.700,55	13.700,55	0,00	13.700,55	13.700,55	0,00	0,00	0,00	82,86
0202190200	Outros equipamentos	0,00	388,00	0,00	0,00	254,51	174,66	0,00	174,66	174,66	79,85	0,00	0,00	45,02
0202200000	Outros trabalhos especializados	1.102,40	13.782,40	0,00	0,00	11.070,69	11.070,69	0,00	11.070,69	11.070,69	1.102,40	0,00	0,00	80,32
0202200100	Boletim informativo	0,00	100,00	0,00	0,00	0,00	0,00	0,00	0,00	0,00	0,00	0,00	0,00	0,00
0202200200	Outros trabalhos especializados	1.102,40	3.706,40	0,00	0,00	1.300,43	1.300,43	0,00	1.300,43	1.300,43	1.102,40	0,00	0,00	35,09
0202200300	Trabalho temporário	0,00	9.976,00	0,00	0,00	9.770,26	9.770,26	0,00	9.770,26	9.770,26	0,00	0,00	0,00	97,94
0202220000	Serviços de saúde	0,00	3.068,00	0,00	0,00	2.767,15	2.767,15	0,00	2.696,19	2.696,19	0,00	70,96	0,00	87,88
0202250000	Outros serviços	8.507,00	135.017,00	0,00	0,00	122.048,65	122.808,65	0,00	122.808,65	122.808,65	7.747,00	0,00	0,00	90,96
0202250100	Atividades Sociais, Culturais e Desportivas	8.507,00	132.641,00	0,00	0,00	120.285,26	121.045,26	0,00	121.045,26	121.045,26	7.747,00	0,00	0,00	91,26
0202250200	Cópias excedentes	0,00	626,00	0,00	0,00	375,56	375,56	0,00	375,56	375,56	0,00	0,00	0,00	59,99
0202250300	Outras aquisições de serviços	0,00	1.750,00	0,00	0,00	1.387,83	1.387,83	0,00	1.387,83	1.387,83	0,00	0,00	0,00	79,30
D4	Transferências e subsídios correntes	7.110,00	171.898,00	0,00	0,00	153.425,82	150.302,82	0,00	150.302,82	150.302,82	10.233,00	0,00	0,00	87,44
D4.1	Transferências Correntes	7.110,00	171.898,00	0,00	0,00	153.425,82	150.302,82	0,00	150.302,82	150.302,82	10.233,00	0,00	0,00	87,44
D4.1.2	Entidades do Setor Não Lucrativo	7.110,00	99.215,00	0,00	0,00	80.763,44	77.640,44	0,00	77.640,44	77.640,44	10.233,00	0,00	0,00	78,25
0407000000	Instituições sem fins lucrativos	7.110,00	99.215,00	0,00	0,00	80.763,44	77.640,44	0,00	77.640,44	77.640,44	10.233,00	0,00	0,00	78,25
0407010000	Instituições sem fins lucrativos	7.110,00	99.215,00	0,00	0,00	80.763,44	77.640,44	0,00	77.640,44	77.640,44	10.233,00	0,00	0,00	78,25
0407010100	Apoios Financeiros - Cultura, desporto e solidariedade social	7.110,00	94.715,00	0,00	0,00	76.263,44	73.140,44	0,00	73.140,44	73.140,44	10.233,00	0,00	0,00	77,22
0407010200	Apoios Financeiros - N.º Sra das Dores (R.Consignada)	0,00	4.500,00	0,00	0,00	4.500,00	4.500,00	0,00	4.500,00	4.500,00	0,00	0,00	0,00	100,00
D4.1.3	Famílias	0,00	72.683,00	0,00	0,00	72.662,38	72.662,38	0,00	72.662,38	72.662,38	0,00	0,00	0,00	99,97
0408000000	Famílias	0,00	72.683,00	0,00	0,00	72.662,38	72.662,38	0,00	72.662,38	72.662,38	0,00	0,00	0,00	99,97
0408020000	Outras	0,00	72.683,00	0,00	0,00	72.662,38	72.662,38	0,00	72.662,38	72.662,38	0,00	0,00	0,00	99,97
0408020100	Programas ocupacionais	0,00	72.673,00	0,00	0,00	72.662,38	72.662,38	0,00	72.662,38	72.662,38	0,00	0,00	0,00	99,99
0408020200	Programas estágio	0,00	10,00	0,00	0,00	0,00	0,00	0,00	0,00	0,00	0,00	0,00	0,00	0,00
0408020201	Programas estágio	0,00	5,00	0,00	0,00	0,00	0,00	0,00	0,00	0,00	0,00	0,00	0,00	0,00
0408020202	Outros	0,00	5,00	0,00	0,00	0,00	0,00	0,00	0,00	0,00	0,00	0,00	0,00	0,00
D5	Outras Despesas Correntes	2.345,73	32.171,23	0,00	0,00	27.890,15	28.021,17	2.214,71	26.070,07	28.284,78	0,00	1.951,10	6,88	81,04
0600000000	Outras despesas correntes	2.345,73	32.171,23	0,00	0,00	27.890,15	28.021,17	2.214,71	26.070,07	28.284,78	0,00	1.951,10	6,88	81,04
0602000000	Diversas	2.345,73	32.171,23	0,00	0,00	27.890,15	28.021,17	2.214,71	26.070,07	28.284,78	0,00	1.951,10	6,88	81,04
0602010000	Impostos e taxas	131,02	381,02	0,00	0,00	114,57	245,59	0,00	245,59	245,59	0,00	0,00	0,00	64,46
0602010100	Impostos e taxas	131,02	381,02	0,00	0,00	114,57	245,59	0,00	245,59	245,59	0,00	0,00	0,00	64,46
0602010199	Impostos e taxas	131,02	381,02	0,00	0,00	114,57	245,59	0,00	245,59	245,59	0,00	0,00	0,00	64,46





# UNIÃO DAS FREGUESIAS DE CUSTÓIAS, LEÇA DO BALIO E GUIFÕES

## Demonstração de Execução Orçamental da Despesa - NCP26

Ano: 2022

Classificação Inicial: 0000000000 Final: 9999999999

Data inicial: 01/01/2022 Final: 31/12/2022

Rubrica	Descrição	Despesas por pagar de períodos anteriores	Dotações corrigidas	Cativos	Descativos	Compromissos	Obrigações	Despesas pagas líquidas			Compromissos a transitar	Obrigações por pagar	Grau de Execução Orçamental	
								Períodos anteriores	Período corrente	Total			Períodos anteriores	Período corrente
0602030000	Outras	2.214,71	31.790,21	0,00	0,00	27.775,58	27.775,58	2.214,71	25.824,48	28.039,19	0,00	1.951,10	6,97	81,23
0602030200	IVA pago	2.214,71	10.321,71	0,00	0,00	7.273,80	7.273,80	2.214,71	5.322,70	7.537,41	0,00	1.951,10	21,46	51,57
0602030400	Serviços bancários	0,00	4.432,00	0,00	0,00	4.333,32	4.333,32	0,00	4.333,32	4.333,32	0,00	0,00	0,00	97,77
0602030500	Outras	0,00	17.036,50	0,00	0,00	16.168,46	16.168,46	0,00	16.168,46	16.168,46	0,00	0,00	0,00	94,90
0602030501	Quotizações freguesias	0,00	3.304,00	0,00	0,00	2.925,16	2.925,16	0,00	2.925,16	2.925,16	0,00	0,00	0,00	88,53
0602030502	Diversas	0,00	750,00	0,00	0,00	468,52	468,52	0,00	468,52	468,52	0,00	0,00	0,00	62,47
0602030503	Atos Eleitorais	0,00	12.982,50	0,00	0,00	12.774,78	12.774,78	0,00	12.774,78	12.774,78	0,00	0,00	0,00	98,40
	<b>Total Despesa Corrente:</b>	<b>44.919,02</b>	<b>1.864.944,52</b>	<b>0,00</b>	<b>0,00</b>	<b>1.646.570,59</b>	<b>1.616.958,62</b>	<b>19.439,11</b>	<b>1.602.716,71</b>	<b>1.622.155,82</b>	<b>55.091,88</b>	<b>14.241,91</b>	<b>1,04</b>	<b>85,94</b>
	<b>Despesa de Capital</b>													
D6	Aquisição de bens de capital	154.560,72	467.380,81	0,00	0,00	127.440,07	189.010,52	0,00	189.010,52	189.010,52	92.990,27	0,00	0,00	40,44
0700000000	Aquisição de bens de capital	154.560,72	467.380,81	0,00	0,00	127.440,07	189.010,52	0,00	189.010,52	189.010,52	92.990,27	0,00	0,00	40,44
0701000000	Investimentos	154.560,72	467.380,81	0,00	0,00	127.440,07	189.010,52	0,00	189.010,52	189.010,52	92.990,27	0,00	0,00	40,44
0701010000	Terrenos	0,00	1,00	0,00	0,00	0,00	0,00	0,00	0,00	0,00	0,00	0,00	0,00	0,00
0701030000	Edifícios	53.190,80	147.892,80	0,00	0,00	13.025,70	50.753,75	0,00	50.753,75	50.753,75	15.462,75	0,00	0,00	34,32
0701030100	Inv. Edif. - Instalações de serviços	53.190,80	147.892,80	0,00	0,00	13.025,70	50.753,75	0,00	50.753,75	50.753,75	15.462,75	0,00	0,00	34,32
0701040000	Construções diversas	101.369,92	255.629,01	0,00	0,00	70.890,74	97.894,24	0,00	97.894,24	97.894,24	74.366,42	0,00	0,00	38,30
0701040100	Viadutos, arruamentos e obras complementares	0,00	43.048,09	0,00	0,00	5.330,70	5.330,70	0,00	5.330,70	5.330,70	0,00	0,00	0,00	12,38
0701040500	Parques e jardins	101.369,92	130.679,92	0,00	0,00	2.133,61	29.137,11	0,00	29.137,11	29.137,11	74.366,42	0,00	0,00	22,30
0701041200	Cemitérios	0,00	34.521,00	0,00	0,00	21.052,93	21.052,93	0,00	21.052,93	21.052,93	0,00	0,00	0,00	60,99
0701041300	Outros - Mercados e Feiras	0,00	47.380,00	0,00	0,00	42.373,50	42.373,50	0,00	42.373,50	42.373,50	0,00	0,00	0,00	89,43
0701060000	Material de transporte	0,00	5.200,00	0,00	0,00	4.500,00	4.500,00	0,00	4.500,00	4.500,00	0,00	0,00	0,00	86,54
0701060200	Material de Transporte - outros	0,00	5.200,00	0,00	0,00	4.500,00	4.500,00	0,00	4.500,00	4.500,00	0,00	0,00	0,00	86,54
0701070000	Equipamento de informática	0,00	5.000,00	0,00	0,00	0,00	0,00	0,00	0,00	0,00	0,00	0,00	0,00	0,00
0701080000	Software Informático	0,00	1.000,00	0,00	0,00	0,00	0,00	0,00	0,00	0,00	0,00	0,00	0,00	0,00
0701090000	Equipamento administrativo	0,00	31.470,00	0,00	0,00	22.107,27	22.107,27	0,00	22.107,27	22.107,27	0,00	0,00	0,00	70,25
0701110000	Ferramentas e utensílios	0,00	6.500,00	0,00	0,00	6.127,86	6.127,86	0,00	6.127,86	6.127,86	0,00	0,00	0,00	94,27
0701150000	Outros investimentos	0,00	14.688,00	0,00	0,00	10.788,50	7.627,40	0,00	7.627,40	7.627,40	3.161,10	0,00	0,00	51,93
	<b>Total Despesa de Capital:</b>	<b>154.560,72</b>	<b>467.380,81</b>	<b>0,00</b>	<b>0,00</b>	<b>127.440,07</b>	<b>189.010,52</b>	<b>0,00</b>	<b>189.010,52</b>	<b>189.010,52</b>	<b>92.990,27</b>	<b>0,00</b>	<b>0,00</b>	<b>40,44</b>
	<b>Total</b>	<b>199.479,74</b>	<b>2.332.325,33</b>	<b>0,00</b>	<b>0,00</b>	<b>1.774.010,66</b>	<b>1.805.969,14</b>	<b>19.439,11</b>	<b>1.791.727,23</b>	<b>1.811.166,34</b>	<b>148.082,15</b>	<b>14.241,91</b>	<b>0,83</b>	<b>76,82</b>

A.4 - Demonstração de execução do plano plurianual de  
investimentos (DPPI)

---

---

## DPPI - Demonstração de Execução do Plano Plurianual de Investimentos

De 01/01/2022 a 31/12/2022

Objectivo	Número do projeto	Designação do projeto	Rúbrica orçamental	Forma de realização	Fonte de Financiamento			Datas		Montante previsto			Montante executado			Nível de execução financeira anual (%)	Nível de execução financeira global (%)
					AC	AA	FC	Início	Fim	2022	Anos seguintes	Total	Anos anteriores	2022	Total		
010101	2018/0201	Parques Infantis e Ringues Desportivos	010000 0701040500	A	0,00	100,00	0,00	01-01-2019	30-09-2025	130.679,92	0,00	130.679,92	212.551,60	29.137,11	241.688,71	22,30	184,95
010101	2021/0201	Remodelação da Escola da Lomba, Rua da Abelheira - Centro Interpretativo Joaquim Neves dos Santos	010000 0701030100	A	0,00	100,00	0,00	01-01-2021	30-09-2025	72.491,80	0,00	72.491,80	23.659,20	37.728,05	61.387,25	52,04	84,68
010101	2022/00101	Obras Edifícios	010000 0701030100	A	0,00	100,00	0,00	01-01-2022	30-09-2025	6.000,00	0,00	6.000,00	0,00	1.143,90	1.143,90	19,07	19,07
010101	2022/00201	Pavimentação de passeios e outras obras da via pública	010000 0701040100	A	0,00	100,00	0,00	01-01-2022	30-09-2025	7.600,00	0,00	7.600,00	0,00	0,00	0,00	0,00	0,00
010101	2022/00301	Ferramentas e utensílios	010000 0701110000	A	0,00	100,00	0,00	01-01-2022	30-09-2025	6.500,00	0,00	6.500,00	0,00	6.127,86	6.127,86	94,27	94,27
010101	2022/00401	Software informático	010000 0701080000	A	0,00	100,00	0,00	01-01-2022	30-09-2025	1.000,00	0,00	1.000,00	0,00	0,00	0,00	0,00	0,00
010101	2022/00501	Material informático	010000 0701070000	A	0,00	100,00	0,00	01-01-2022	30-09-2025	5.000,00	0,00	5.000,00	0,00	0,00	0,00	0,00	0,00
010101	2022/00601	Ação Social - POAPMC	010000 0701150000	A	0,00	100,00	0,00	01-01-2022	30-09-2025	1.387,00	0,00	1.387,00	0,00	0,00	0,00	0,00	0,00
010101	2022/00701	Aquisição de viaturas	010000 0701060200	A	0,00	100,00	0,00	01-01-2022	30-09-2025	5.200,00	0,00	5.200,00	0,00	4.500,00	4.500,00	86,54	86,54
010101	2022/00801	Outros investimentos	010000 0701150000	A	0,00	100,00	0,00	01-01-2022	30-09-2025	13.300,00	0,00	13.300,00	0,00	7.627,40	7.627,40	57,35	57,35
010101	2022/00901	Obras Cemitérios	010000 0701041200	A	0,00	100,00	0,00	01-01-2022	30-09-2025	22.000,00	0,00	22.000,00	0,00	19.601,53	19.601,53	89,10	89,10
010101	2022/01001	Aquisição de diverso equipamento administrativo	010000 0701090000	A	0,00	100,00	0,00	01-01-2022	30-09-2025	27.470,00	0,00	27.470,00	0,00	22.107,27	22.107,27	80,48	80,48
010101	2022/01101	Construção de um novo Ossário Geral no Cemitério de Guifões	010000 0701041200	A	0,00	100,00	0,00	01-01-2022	30-09-2025	10.001,00	0,00	10.001,00	0,00	0,00	0,00	0,00	0,00
010101	2022/01201	Colocação de tabuleiros recetores de cirios no Cemitério de Guifões	010000 0701041200	A	0,00	100,00	0,00	01-01-2022	30-09-2025	2.520,00	0,00	2.520,00	0,00	1.451,40	1.451,40	57,60	57,60
010101	2022/01301	Criação de Parque de Estacionamento na confluência das Ruas de Monte dos Pipos e Porto Mouro	010000 0701040100	A	0,00	100,00	0,00	01-01-2022	30-09-2025	1.000,00	0,00	1.000,00	0,00	0,00	0,00	0,00	0,00
010101	2022/01401	Transformação do Centro Cívico de Custóias em Centro de Desenvolvimento Comunitário	010000 0701030100	A	0,00	100,00	0,00	01-01-2022	30-09-2025	8.700,00	0,00	8.700,00	0,00	8.634,60	8.634,60	99,25	99,25
010101	2022/01501	Remodelação da sala de Informática e da sala de formação de Guifões	010000 0701090000	A	0,00	100,00	0,00	01-01-2022	30-09-2025	4.000,00	0,00	4.000,00	0,00	0,00	0,00	0,00	0,00
010101	2022/01601	Monumento da Feira dos Moços	010000 0701150000	A	0,00	100,00	0,00	01-01-2022	30-09-2025	1,00	0,00	1,00	0,00	0,00	0,00	0,00	0,00
010101	2022/01701	Valorização Caminhos de Santiago	010000 0701040100	A	0,00	100,00	0,00	01-01-2022	30-09-2025	7.020,00	0,00	7.020,00	0,00	5.330,70	5.330,70	75,94	75,94
010101	2022/01801	Instalação de letras nas rotundas com o nome das Freguesias	010000 0701040100	A	0,00	100,00	0,00	01-01-2022	30-09-2025	20.001,00	0,00	20.001,00	0,00	0,00	0,00	0,00	0,00
010101	2022/01901	Aldeia do Leça	010000 0701040100	A	0,00	100,00	0,00	01-01-2022	30-09-2025	4.427,09	0,00	4.427,09	0,00	0,00	0,00	0,00	0,00
010101	2022/02001	Arranjo Urbanístico Ponte de Goimil	010000 0701040100	A	0,00	100,00	0,00	01-01-2022	30-09-2025	3.000,00	0,00	3.000,00	0,00	0,00	0,00	0,00	0,00
010101	2022/02101	Obras Feiras	010000 0701041300	A	0,00	100,00	0,00	01-01-2022	30-09-2025	47.380,00	0,00	47.380,00	0,00	42.373,50	42.373,50	89,43	89,43
010101	2022/02201	Projeto Museu	010000 0701030100	A	0,00	100,00	0,00	01-01-2022	30-09-2025	1,00	0,00	1,00	0,00	0,00	0,00	0,00	0,00
010101	2022/02301	Auditório Custóias	010000 0701030100	A	0,00	100,00	0,00	01-01-2022	30-09-2025	60.700,00	0,00	60.700,00	0,00	3.247,20	3.247,20	5,35	5,35
010101	2022/02401	Aquisição de terrenos e Edifícios	010000 0701010000	A	0,00	100,00	0,00	01-01-2022	30-09-2025	1,00	0,00	1,00	0,00	0,00	0,00	0,00	0,00

## DPPI - Demonstração de Execução do Plano Plurianual de Investimentos

De 01/01/2022 a 31/12/2022

Objectivo	Número do projeto	Designação do projeto	Rúbrica orçamental	Forma de realização	Fonte de Financiamento			Datas		Montante previsto			Montante executado			Nível de execução financeira anual (%)	Nível de execução financeira global (%)
					AC	AA	FC	Início	Fim	2022	Anos seguintes	Total	Anos anteriores	2022	Total		
									Total	467.380,81	0,00	467.380,81	236.210,80	189.010,52	425.221,32	40,44	90,98

**Legenda:**

(1) Forma de Realização

A - Administração direta  
 E - Empreitadas  
 O - Fornecimento e outras

(2) Fonte de Financiamento

AC - Administração Central  
 AA - Administração Autárquica  
 FC - Fundos Comunitários

(3) Fase de Execução

0 - Não Iniciada  
 1 - Com projecto técnico  
 2 - Adjudicada  
 3 - Execução física até 50%  
 4 - Execução física superior a 50%

A.5 - Anexo às demonstrações orçamentais



A.5.1 - Alterações orçamentais da receita

---

---

### SNC-AP

Rubrica	Designação	Previsões Iniciais	Alterações Orçamentais			Previsões Corrigidas	Observações
			Inscrições / Reforços	Diminuições / Anulações	Créditos Especiais		
R1	Receita Fiscal	51.846,00	0,00	0,00	0,00	51.846,00	
R1.1	Impostos diretos	51.846,00	0,00	0,00	0,00	51.846,00	
R3	Taxas, multas e outras penalidades	233.359,00	0,00	0,00	0,00	233.359,00	
R4	Rendimentos de propriedade	1,00	0,00	0,00	0,00	1,00	
R5	Transferências e subsídios correntes	1.497.106,00	22.897,50	0,00	0,00	1.520.003,50	
R5.1	Transferências Correntes	1.497.106,00	22.897,50	0,00	0,00	1.520.003,50	
R5.1.1	Administrações Públicas	1.497.091,00	22.897,50	0,00	0,00	1.519.988,50	
R5.1.1.1	Administração Central - Estado Português	559.207,00	0,00	0,00	0,00	559.207,00	
R5.1.1.2	Administração Central - Outras Entidades	40.447,00	9.915,00	0,00	0,00	50.362,00	
R5.1.1.5	Administração Local	897.437,00	12.982,50	0,00	0,00	910.419,50	
R5.1.3	Outras	15,00	0,00	0,00	0,00	15,00	
R6	Venda de bens e serviços	145.199,00	0,00	0,00	0,00	145.199,00	
R7	Outras receitas correntes	5,00	0,00	0,00	0,00	5,00	
R11	Reposições não abatidas aos pagamentos	5,00	0,00	0,00	0,00	5,00	
R14	Saldo da gerência anterior	0,00	381.906,83	0,00	0,00	381.906,83	
	<b>Total:</b>	<b>1.927.521,00</b>	<b>404.804,33</b>	<b>0,00</b>	<b>0,00</b>	<b>2.332.325,33</b>	

A.5.2 - Alterações orçamentais da despesa

---

---



### SNC-AP

Rubrica	Designação	Previsões Iniciais	Alterações Orçamentais			Previsões Corrigidas	Observações
			Inscrições / Reforços	Diminuições / Anulações	Créditos Especiais		
D1	Despesas com o pessoal	848.134,00	32.838,09	6.200,00	0,00	874.772,09	
D1.1	Remunerações certas e permanentes	615.033,00	10.242,46	6.200,00	0,00	619.075,46	
D1.2	Abonos Variáveis ou Eventuais	46.482,00	3.568,71	0,00	0,00	50.050,71	
D1.3	Segurança social	186.619,00	19.026,92	0,00	0,00	205.645,92	
D2	Aquisição de bens e serviços	790.008,00	120.362,20	124.267,00	0,00	786.103,20	
D4	Transferências e subsídios correntes	143.443,00	28.455,00	0,00	0,00	171.898,00	
D4.1	Transferências Correntes	143.443,00	28.455,00	0,00	0,00	171.898,00	
D4.1.2	Entidades do Setor Não Lucrativo	92.105,00	7.110,00	0,00	0,00	99.215,00	
D4.1.3	Famílias	51.338,00	21.345,00	0,00	0,00	72.683,00	
D5	Outras Despesas Correntes	15.543,00	16.628,23	0,00	0,00	32.171,23	
D6	Aquisição de bens de capital	130.393,00	400.937,81	63.950,00	0,00	467.380,81	
	<b>Total:</b>	<b>1.927.521,00</b>	<b>599.221,33</b>	<b>194.417,00</b>	<b>0,00</b>	<b>2.332.325,33</b>	

### A.5.3 - Alterações ao plano plurianual de investimentos

---

---

### SNC-AP

Objectivo	Número do projeto	Designação do projeto	Datas		Pagamentos						Modificação (+/-)	
			Início	Fim	Ano t		Períodos seguintes					
					Dot. atual	Dot. corrigida	2023	2024	2025	2026		Outros
010000		Funcões Gerais			120.003,00	456.990,81	0,00	0,00	0,00	0,00	0,00	336.987,81
010100		Serviços Gerais da Administração Pública			120.003,00	456.990,81	0,00	0,00	0,00	0,00	0,00	336.987,81
010101		Administração Geral			120.003,00	456.990,81	0,00	0,00	0,00	0,00	0,00	336.987,81
010101	2018/02 01	Parques Infantis e Ringuês Desportivos	01-01-2019	30-09-2025	20.000,00	130.679,92	0,00	0,00	0,00	0,00	0,00	110.679,92
010101	2021/02 01	Remodelação da Escola da Lomba, Rua da Abelheira - Centro Interpretativo Joaquim Neves dos Santos	01-01-2021	30-09-2025	1,00	72.491,80	0,00	0,00	0,00	0,00	0,00	72.490,80
010101	2022/001 01	Obras Edifícios	01-01-2022	30-09-2025	1.000,00	6.000,00	0,00	0,00	0,00	0,00	0,00	5.000,00
010101	2022/002 01	Pavimentação de passeios e outras obras da via pública	01-01-2022	30-09-2025	5.000,00	7.600,00	0,00	0,00	0,00	0,00	0,00	2.600,00
010101	2022/003 01	Ferramentas e utensílios	01-01-2022	30-09-2025	1.000,00	6.500,00	0,00	0,00	0,00	0,00	0,00	5.500,00
010101	2022/005 01	Material informático	01-01-2022	30-09-2025	3.000,00	5.000,00	0,00	0,00	0,00	0,00	0,00	2.000,00
010101	2022/007 01	Aquisição de viaturas	01-01-2022	30-09-2025	10.000,00	5.200,00	0,00	0,00	0,00	0,00	0,00	-4.800,00
010101	2022/008 01	Outros investimentos	01-01-2022	30-09-2025	5.000,00	13.300,00	0,00	0,00	0,00	0,00	0,00	8.300,00
010101	2022/009 01	Obras Cemitérios	01-01-2022	30-09-2025	10.000,00	22.000,00	0,00	0,00	0,00	0,00	0,00	12.000,00
010101	2022/010 01	Aquisição de diverso equipamento administrativo	01-01-2022	30-09-2025	1.000,00	27.470,00	0,00	0,00	0,00	0,00	0,00	26.470,00
010101	2022/011 01	Construção de um novo Ossário Geral no Cemitério de Guifões	01-01-2022	30-09-2025	1,00	10.001,00	0,00	0,00	0,00	0,00	0,00	10.000,00
010101	2022/012 01	Colocação de tabuleiros recetores de cirios no Cemitério de Guifões	01-01-2022	30-09-2025	4.000,00	2.520,00	0,00	0,00	0,00	0,00	0,00	-1.480,00
010101	2022/014 01	Transformação do Centro Cívico de Custóias em Centro de Desenvolvimento Comunitário	01-01-2022	30-09-2025	4.000,00	8.700,00	0,00	0,00	0,00	0,00	0,00	4.700,00

### SNC-AP

Objectivo	Número do projeto	Designação do projeto	Datas		Pagamentos						Modificação (+/-)	
			Início	Fim	Ano t		Períodos seguintes					
					Dot. atual	Dot. corrigida	2023	2024	2025	2026		Outros
010101	2022/017 01	Valorização Caminhos de Santiago	01-01-2022	30-09-2025	8.000,00	7.020,00	0,00	0,00	0,00	0,00	0,00	-980,00
010101	2022/018 01	Instalação de letras nas rotundas com o nome das Freguesias	01-01-2022	30-09-2025	1,00	20.001,00	0,00	0,00	0,00	0,00	0,00	20.000,00
010101	2022/019 01	Aldeia do Leça	01-01-2022	30-09-2025	3.000,00	4.427,09	0,00	0,00	0,00	0,00	0,00	1.427,09
010101	2022/021 01	Obras Feiras	01-01-2022	30-09-2025	40.000,00	47.380,00	0,00	0,00	0,00	0,00	0,00	7.380,00
010101	2022/023 01	Auditório Custóias	01-01-2022	30-09-2025	5.000,00	60.700,00	0,00	0,00	0,00	0,00	0,00	55.700,00
<b>TOTAL:</b>					<b>120.003,00</b>	<b>456.990,81</b>	<b>0,00</b>	<b>0,00</b>	<b>0,00</b>	<b>0,00</b>	<b>0,00</b>	<b>336.987,81</b>



## Operações de Tesouraria

2022

Data Inicial: 01/01/2022

Data Final: 31/12/2022

Tipo	Descrição	Saldo Inicial	Recebimentos	Pagamentos	Saldo Final
07.1.3 / 07.2.3	Constituição e reforço de cauções e garantia	277,50	0,00	0,00	277,50
07.1.1 / 07.2.1	Intermediação de fundos	0,00	230,00	0,00	230,00
07.1.9 / 07.2.9	Outras receitas de operações tesouraria	199,64	12.340,22	12.400,21	139,65

---

477,14

12.570,22

12.400,21

647,15

#### A.5.5 – Contratação administrativa - Situação dos contratos

---

---

Entidade	Contrato				Visto do Tribunal de Contas		Data do primeiro pagamento	Pagamentos no período					Pagamentos acumulados					Observações
	Objecto	Data	Valor do contrato	Preço contratual	Número de registo	Data		Trabalhos normais	Revisão dos preços	Trabalhos a mais	Trabalhos de suprimentos de erros e omissões	Outros trabalhos, incluindo os trabalhos a menos	Trabalhos normais	Revisão dos preços	Trabalhos a mais	Trabalhos de suprimentos de erros e omissões	Outros trabalhos, incluindo os trabalhos a menos	
GRANDATIVE CONSULTING, LDA	C2021/423	21-04-2021	4 132,80	3 360,00			20-07-2021	1 033,20	0,00	0,00	0,00	0,00	4 132,80	0,00	0,00	0,00	0,00	
Condições à Medida - Construções e Engenharia, Lda	C2021/685	25-06-2021	76 850,00	72 500,00			10-11-2021	37 728,05	0,00	0,00	0,00	0,00	61 387,25	0,00	0,00	0,00	0,00	
LEIRIBRILHO UNIPessoal, LDA.	C2021/804	20-07-2021	126 670,00	119 500,00			11-08-2021	27 003,50	0,00	0,00	0,00	0,00	52 303,58	0,00	0,00	0,00	0,00	
CARLA MARIA VARANDA DA SILVA GOMES	C2022/1043	24-08-2022	3 520,00	3 520,00			03-11-2022	960,00	0,00	0,00	0,00	0,00	960,00	0,00	0,00	0,00	0,00	
Ricardo Jorge Sousa de Jesus	C2022/1044	24-08-2022	3 300,00	3 300,00			03-11-2022	600,00	0,00	0,00	0,00	0,00	600,00	0,00	0,00	0,00	0,00	
Diana Rey Agra - Advogada	C2022/1116	02-09-2022	1 414,50	1 150,00			28-09-2022	1 414,50	0,00	0,00	0,00	0,00	1 414,50	0,00	0,00	0,00	0,00	
Diana Rey Agra - Advogada	C2022/1198	28-09-2022	1 845,00	1 500,00			13-10-2022	1 845,00	0,00	0,00	0,00	0,00	1 845,00	0,00	0,00	0,00	0,00	
CARLA MARIA VARANDA DA SILVA GOMES	C2022/12	31-12-2021	3 520,00	3 520,00			26-01-2022	3 520,00	0,00	0,00	0,00	0,00	3 520,00	0,00	0,00	0,00	0,00	
DAVID JOSE DOS SANTOS RIBEIRO DE PINHO	C2022/1274	07-10-2022	10 020,50	8 146,75			30-11-2022	980,00	0,00	0,00	0,00	0,00	980,00	0,00	0,00	0,00	0,00	
IMOBILICA - MÁRMORES E GRANITOS	C2022/1275	07-10-2022	18 999,44	15 446,70			27-10-2022	18 999,44	0,00	0,00	0,00	0,00	18 999,44	0,00	0,00	0,00	0,00	
Ricardo Jorge Sousa de Jesus	C2022/13	31-12-2021	3 300,00	3 300,00			26-01-2022	3 300,00	0,00	0,00	0,00	0,00	3 300,00	0,00	0,00	0,00	0,00	
Diana Rey Agra - Advogada	C2022/1301	21-10-2022	22 140,00	18 000,00			21-12-2022	4 410,00	0,00	0,00	0,00	0,00	4 410,00	0,00	0,00	0,00	0,00	
EGOR - Trabalho Temporário, Lda	C2022/15	30-11-2021	10 607,23	8 623,76			31-12-2021	9 770,26	0,00	0,00	0,00	0,00	10 607,23	0,00	0,00	0,00	0,00	
RUA LIMPA LIMPEZAS E JARDINAGEM, LDA.	C2022/1517	14-12-2022	19 430,30	18 330,47				0,00	0,00	0,00	0,00	0,00	0,00	0,00	0,00	0,00	0,00	
AKISUPER - RETAIL MARKET DO NORTE, LDA.	C2022/1536	20-12-2022	8 264,26	7 796,47			30-12-2022	8 264,26	0,00	0,00	0,00	0,00	8 264,26	0,00	0,00	0,00	0,00	
FreSoft - Soluções Informáticas, Lda	C2022/168	07-02-2022	16 337,48	13 282,50			18-07-2022	4 972,28	0,00	0,00	0,00	0,00	4 972,28	0,00	0,00	0,00	0,00	
REDE Ambiente - Eng e Serviços SA	C2022/18	27-12-2021	24 804,00	23 400,00			31-12-2021	20 511,00	0,00	0,00	0,00	0,00	20 988,00	0,00	0,00	0,00	0,00	
DAVID JOSE DOS SANTOS RIBEIRO DE PINHO	C2022/34	03-01-2022	2 970,00	2 970,00			07-03-2022	2 970,00	0,00	0,00	0,00	0,00	2 970,00	0,00	0,00	0,00	0,00	
GESNORT, LDA.	C2022/35	03-01-2022	71 420,01	58 065,05			07-03-2022	28 568,04	0,00	0,00	0,00	0,00	28 568,04	0,00	0,00	0,00	0,00	
ECOREDE - ENGENHARIA E SERVIÇO	C2022/433	08-04-2022	18 696,11	17 637,84			30-06-2022	10 905,86	0,00	0,00	0,00	0,00	10 905,86	0,00	0,00	0,00	0,00	
MIL RAÍZES - CONSTRUÇÃO E MANUTENÇÃO DE ESPAÇOS VERDES, LDA.	C2022/434	08-04-2022	20 097,60	18 960,00			18-07-2022	13 398,40	0,00	0,00	0,00	0,00	13 398,40	0,00	0,00	0,00	0,00	
JOAQUIM CESÁRIO MOREIRA UNIPessoal, LDA	C2022/576	13-05-2022	35 931,82	33 897,94			30-06-2022	14 372,74	0,00	0,00	0,00	0,00	14 372,74	0,00	0,00	0,00	0,00	
SUMA - SERVIÇOS URBANOS E MEIO AMBIENTE, SA	C2022/61	07-01-2022	65 412,60	61 710,00			20-04-2022	65 412,60	0,00	0,00	0,00	0,00	65 412,60	0,00	0,00	0,00	0,00	
PEDRIFIEL CONSTRUÇÃO E OBRAS PÚBLICAS	C2022/703	03-06-2022	42 373,50	39 975,00			07-10-2022	42 373,50	0,00	0,00	0,00	0,00	42 373,50	0,00	0,00	0,00	0,00	



Entidade	Contrato				Visto do Tribunal de Contas		Data do primeiro pagamento	Pagamentos no período					Pagamentos acumulados					Observações
	Objecto	Data	Valor do contrato	Preço contratual	Número de registo	Data		Trabalhos normais	Revisão dos preços	Trabalhos a mais	Trabalhos de suprimentos de erros e omissões	Outros trabalhos, incluindo os trabalhos a menos	Trabalhos normais	Revisão dos preços	Trabalhos a mais	Trabalhos de suprimentos de erros e omissões	Outros trabalhos, incluindo os trabalhos a menos	
LÍDER - SERVIÇOS GERAIS DE VIGILÂNCIA LDA	C2022/741	17-06-2022	5 763,78	4 686,00			25-08-2022	5 763,78	0,00	0,00	0,00	0,00	5 763,78	0,00	0,00	0,00	0,00	
RUA LIMPA LIMPEZAS E JARDINAGEM, LDA.	C2022/83	24-01-2022	74 177,74	69 979,00			29-03-2022	67 995,29	0,00	0,00	0,00	0,00	67 995,29	0,00	0,00	0,00	0,00	
CANDYBUS - VIAGENS E TURISMO, LDA	C2022/858	05-07-2022	9 800,00	9 245,28			02-09-2022	9 800,00	0,00	0,00	0,00	0,00	9 800,00	0,00	0,00	0,00	0,00	
NOS - COMUNICAÇÕES SA	C2022/90	28-01-2022	39 796,65	32 355,00			25-02-2022	11 910,12	0,00	0,00	0,00	0,00	11 910,12	0,00	0,00	0,00	0,00	
PROSONIC - PRODUTOS DE IMAGEM E COMUNICAÇÃO SA	C2022/911	19-07-2022	21 970,63	17 862,30			08-09-2022	21 970,63	0,00	0,00	0,00	0,00	21 970,63	0,00	0,00	0,00	0,00	
PROSONIC - PRODUTOS DE IMAGEM E COMUNICAÇÃO SA	C2022/912	19-07-2022	21 869,40	17 780,00			08-09-2022	3 124,20	0,00	0,00	0,00	0,00	3 124,20	0,00	0,00	0,00	0,00	

A.5.6 – Contratação administrativa – Adjudicações por tipo de procedimento

---

---

Tipo de contrato	Adjudicações por tipo de procedimento														Total	
	Concurso público		Concurso limitado por prévia qualificação		Procedimento de negociação		Diálogo concorrencial		Ajuste direto		Consulta prévia		Parceria para a inovação			
	Número dos contratos	Preço contratual	Número dos contratos	Preço contratual	Número dos contratos	Preço contratual	Número dos contratos	Preço contratual	Número dos contratos	Preço contratual	Número dos contratos	Preço contratual	Número dos contratos	Preço contratual	Número dos contratos	Valor
Empreitada de Obras Públicas	0	0,00	3	231 975,00	0	0,00	0	0,00	0	0,00	0	0,00	0	0,00	3	231 975,00
Aquisição de Serviços	3	106 576,84	8	263 400,76	0	0,00	0	0,00	16	107 847,46	0	0,00	0	0,00	27	477 825,06
Aquisição de bens	0	0,00	0	0,00	0	0,00	0	0,00	0	0,00	0	0,00	0	0,00	0	0,00
Concessão de Obras Públicas	0	0,00	0	0,00	0	0,00	0	0,00	0	0,00	0	0,00	0	0,00	0	0,00
Concessão de Serviços Públicos	0	0,00	0	0,00	0	0,00	0	0,00	0	0,00	0	0,00	0	0,00	0	0,00
Outras aquisições patrimoniais	0	0,00	0	0,00	0	0,00	0	0,00	0	0,00	0	0,00	0	0,00	0	0,00
Outro	0	0,00	0	0,00	0	0,00	0	0,00	0	0,00	0	0,00	0	0,00	0	0,00
Locação financeira	0	0,00	0	0,00	0	0,00	0	0,00	0	0,00	0	0,00	0	0,00	0	0,00
Locação de bens	0	0,00	0	0,00	0	0,00	0	0,00	0	0,00	0	0,00	0	0,00	0	0,00
Aquisição de imóvel	0	0,00	0	0,00	0	0,00	0	0,00	0	0,00	0	0,00	0	0,00	0	0,00
Aquisição de imóvel - contrato promessa	0	0,00	0	0,00	0	0,00	0	0,00	0	0,00	0	0,00	0	0,00	0	0,00
Prestação de serviços ao abrigo de Acordo Quadro	0	0,00	0	0,00	0	0,00	0	0,00	0	0,00	0	0,00	0	0,00	0	0,00
Fornecimento de bens ao abrigo de Acordo Quadro	0	0,00	0	0,00	0	0,00	0	0,00	0	0,00	0	0,00	0	0,00	0	0,00
Empreitada ao abrigo de Acordo Quadro	0	0,00	0	0,00	0	0,00	0	0,00	0	0,00	0	0,00	0	0,00	0	0,00
Aquisição de trabalhos de conceção e de serviços	0	0,00	0	0,00	0	0,00	0	0,00	0	0,00	0	0,00	0	0,00	0	0,00

A.5.7 – Transferências e subsídios - despesa

---

---

## Transferências e subsídios concedidos

2022

Tipo de Despesa	Disposições legais	Finalidade	Entidade beneficiária	Despesas orçamentadas	Despesas autorizadas	Despesas pagas	Despesas autorizadas e não pagas	Devolução de transferências / subsídios ocorrida no exercício	Observações
<b>Tipo de despesa: Transferências correntes</b>									
040701 - Instituições sem fins lucrativos	Alinea V) do artigo 16º da lei 75/2013	Social, cultural e desportivo	ADSL - ASSOCIAÇÃO DESPORTIVA SENTIDO LIVRE	392,00	392,00	392,00	0,00	0,00	
040701 - Instituições sem fins lucrativos	Alinea V) do artigo 16º da lei 75/2013	Social, cultural e desportivo	Associação de Pais de Custóias	700,00	700,00	700,00	0,00	0,00	
040701 - Instituições sem fins lucrativos	Alinea V) do artigo 16º da lei 75/2013	Social, cultural e desportivo	ASSOCIAÇÃO PORTUGUESA DE PARAMILOIDOSE	500,00	250,00	250,00	0,00	0,00	
040701 - Instituições sem fins lucrativos	Alinea V) do artigo 16º da lei 75/2013	Social, cultural e desportivo	ASSOCIAÇÃO RECREATIVA E CULTURAL GRUPO FOLCLÓRICO DE S. TIAGO DE CUSTÓIAS	3.250,00	2.000,00	2.000,00	0,00	0,00	
040701 - Instituições sem fins lucrativos	Alinea V) do artigo 16º da lei 75/2013	Social, cultural e desportivo	ATLETICO DESPORTIVO "OS POLENENSES"	1.410,00	1.410,00	1.410,00	0,00	0,00	
040701 - Instituições sem fins lucrativos	Alinea V) do artigo 16º da lei 75/2013	Social, cultural e desportivo	Centro Cultural e de Solidariedade Social de Guifões	5.000,00	5.000,00	5.000,00	0,00	0,00	
040701 - Instituições sem fins lucrativos	Alinea V) do artigo 16º da lei 75/2013	Social, cultural e desportivo	Clube de BTT de Matosinhos - Associação de bicicletas de todo o terreno	1.475,00	1.475,00	1.475,00	0,00	0,00	
040701 - Instituições sem fins lucrativos	Alinea V) do artigo 16º da lei 75/2013	Social, cultural e desportivo	COMISSÃO DE FESTAS DE S.TIAGO	3.500,00	3.500,00	3.500,00	0,00	0,00	
040701 - Instituições sem fins lucrativos	Alinea V) do artigo 16º da lei 75/2013	Social, cultural e desportivo	Comissão de Festas em Honra de Sra dos Remédios	3.000,00	3.000,00	3.000,00	0,00	0,00	
040701 - Instituições sem fins lucrativos	Alinea V) do artigo 16º da lei 75/2013	Social, cultural e desportivo	COMISSÃO DE FESTAS HONRA DA N. SENHORA DAS DORES ASSOCIAÇÃO	6.750,00	6.750,00	6.750,00	0,00	0,00	
040701 - Instituições sem fins lucrativos	Alinea V) do artigo 16º da lei 75/2013	Social, cultural e desportivo	CUSTÓIAS FUTEBOL CLUBE	4.584,00	4.584,00	4.584,00	0,00	0,00	
040701 - Instituições sem fins lucrativos	Alinea V) do artigo 16º da lei 75/2013	Social, cultural e desportivo	DESPORTIVO DE LEÇA DO BALIO	5.428,00	5.428,00	5.428,00	0,00	0,00	
040701 - Instituições sem fins lucrativos	Alinea V) do artigo 16º da lei 75/2013	Social, cultural e desportivo	Fábrica da Igreja Parq. de S Martinho de GUIFÕES	10.033,00	3.000,00	3.000,00	0,00	0,00	
040701 - Instituições sem fins lucrativos	Alinea V) do artigo 16º da lei 75/2013	Social, cultural e desportivo	FABRICA DA IGREJA PAROQUIAL DE LEÇA DO BALIO	1.500,00	0,00	0,00	0,00	0,00	
040701 - Instituições sem fins lucrativos	Alinea V) do artigo 16º da lei 75/2013	Social, cultural e desportivo	FADO E POESIA ASSOCIAÇÃO CULTURAL	2.849,08	2.849,08	2.849,08	0,00	0,00	
040701 - Instituições sem fins lucrativos	Alinea V) do artigo 16º da lei 75/2013	Social, cultural e desportivo	GATÕES FUTEBOL CLUBE	200,00	0,00	0,00	0,00	0,00	
040701 - Instituições sem fins lucrativos	Alinea V) do artigo 16º da lei 75/2013	Social, cultural e desportivo	GRUPO DESPORTIVO "OS AMIGOS DA PESCA"	1.000,00	1.000,00	1.000,00	0,00	0,00	
040701 - Instituições sem fins lucrativos	Alinea V) do artigo 16º da lei 75/2013	Social, cultural e desportivo	GRUPO DESPORTIVO S. SEBASTIÃO	2.829,00	2.829,00	2.829,00	0,00	0,00	
040701 - Instituições sem fins lucrativos	Alinea V) do artigo 16º da lei 75/2013	Social, cultural e desportivo	GRUPO FOLCLÓRICO D. NUNO ALVARES PEREIRA	2.000,00	2.000,00	2.000,00	0,00	0,00	
040701 - Instituições sem fins lucrativos	Alinea V) do artigo 16º da lei 75/2013	Social, cultural e desportivo	GUIFÕES SPORT CLUBE	14.791,36	14.791,36	14.791,36	0,00	0,00	
040701 - Instituições sem fins lucrativos	Alinea V) do artigo 16º da lei 75/2013	Social, cultural e desportivo	Juventude Desportiva Guifonense	600,00	600,00	600,00	0,00	0,00	
040701 - Instituições sem fins lucrativos	Alinea V) do artigo 16º da lei 75/2013	Social, cultural e desportivo	RANCHO PAROQUIAL DE GUIFÕES	2.000,00	2.000,00	2.000,00	0,00	0,00	
040701 - Instituições sem fins lucrativos	Alinea V) do artigo 16º da lei 75/2013	Social, cultural e desportivo	RANCHO REGIONAL DE GUIFÕES	2.000,00	2.000,00	2.000,00	0,00	0,00	
040701 - Instituições sem fins lucrativos	Alinea V) do artigo 16º da lei 75/2013	Social, cultural e desportivo	RANCHO TÍPICO DE ESPOSADE	2.000,00	2.000,00	2.000,00	0,00	0,00	
040701 - Instituições sem fins lucrativos	Alinea V) do artigo 16º da lei 75/2013	Social, cultural e desportivo	ROLAR MATOSINHOS ASSOCIAÇÃO DESPORTIVA	10.082,00	10.082,00	10.082,00	0,00	0,00	
040802 - Outras	Portaria n.º 128/2009	Contratos Emprego e Inserção (CEI)	Diversos	72.662,38	72.662,38	72.662,38	0,00	0,00	



# União das Freguesias de Custóias, Leça do Balio e Guifões

## Transferências e subsídios concedidos

2022

Tipo de Despesa	Disposições legais	Finalidade	Entidade beneficiária	Despesas orçamentadas	Despesas autorizadas	Despesas pagas	Despesas autorizadas e não pagas	Devolução de transferências / subsídios ocorrida no exercício	Observações
Tipo de despesa: Transferências correntes				160.535,82	150.302,82	150.302,82	0,00	0,00	

A.5.8 – Transferências e subsídios - receita

---

---

## Transferências e subsídios recebidos

2022

Tipo de Receita	Disposições legais	Finalidade	Entidade beneficiária	Receita Prevista	Receita recebida	Receita prevista e não recebida	Devolução de transferências / subsídios ocorrida no exercício	Observações
<b>Tipo de receita: Transferências correntes</b>								
060301 - Estado	Lei n.º 73/2013	FFF	DIRECÇÃO-GERAL DAS AUTARQUIAS LOCAIS	487.527,00	487.527,00	0,00	0,00	
060301 - Estado	Lei do Orçamento de Estado	Compensação de eleitos locais	DIRECÇÃO-GERAL DAS AUTARQUIAS LOCAIS	38.919,05	38.919,05	0,00	0,00	
060306 - Estado - Participação comunitária em projectos co-financiados	Despacho 8701-B/2019	POAPMC	Banco Alimentar Contra a Fome	30.339,78	30.339,78	0,00	0,00	
060306 - Estado - Participação comunitária em projectos co-financiados	Despacho 8701-B/2019	POAPMC	INSTITUTO DA SEGURANÇA SOCIAL, IP	18.516,89	18.516,89	0,00	0,00	
060309 - Serviços e fundos autónomos - Subsistema de protecção à família e políticas activas de emprego e formação profissional	Portaria n.º 128/2009	Contratos Emprego e Inserção (CEI)	IEFP - Centro de Emprego de Matosinhos	37.032,98	37.032,98	0,00	0,00	
060309 - Serviços e fundos autónomos - Subsistema de protecção à família e políticas activas de emprego e formação profissional	Portaria 140/2015	Gabinete de Inserção Profissional (GIP)	IEFP - Centro de Emprego de Matosinhos	8.628,35	8.628,35	0,00	0,00	
060501 - Continente	Lei n.º 22/99	Bolsas de agentes eleitorais	CÂMARA MUNICIPAL DE MATOSINHOS	12.982,50	12.982,50	0,00	0,00	
060501 - Continente	Lei n.º 22/99	Recenseamento e atos eleitorais	CÂMARA MUNICIPAL DE MATOSINHOS	7.536,19	7.536,19	0,00	0,00	
060501 - Continente	Lei n.º 75/2013	Delegação de competências	CÂMARA MUNICIPAL DE MATOSINHOS	895.983,16	895.983,16	0,00	0,00	
060501 - Continente	Lei n.º 75/2013	Protocolos	CÂMARA MUNICIPAL DE MATOSINHOS	52.750,00	52.750,00	0,00	0,00	
<b>Tipo de receita: Transferências correntes</b>				<b>1.590.215,90</b>	<b>1.590.215,90</b>	<b>0,00</b>	<b>0,00</b>	



## A.6 – Declaração de compromissos plurianuais

---

---



**Declaração de Compromissos Plurianuais existentes em 31-12-2022 (art. 15.º, n.º 1, a) - LCPA)**

Nos termos da alínea a) do n.º 1 do artigo 15.º da LCPA, declaro que todos os compromissos plurianuais existentes em 31 de dezembro último se encontram devidamente registados, pelos seguintes montantes globais:

<b>Ano</b>	<b>Montante</b>
2023	137.944,74 €
2024 e seguintes	50.076,99 €

**O Executivo**

---

A.7 – Declaração de pagamentos em atraso

---

---



**Declaração de Pagamentos em atraso existentes em 31-12-2022  
(art. 15.º, n.º 1, b) - LCPA)**

Nos termos da alínea b) do n.º 1 do artigo 15.º da LCPA, declaro que a União das Freguesias não tem à data de 31 de dezembro último quaisquer pagamentos em atraso a fornecedores e/ou Estado e outros entes públicos.

**O Executivo**

---